

Ortsgemeinde Staudt



Haushaltssatzung und Haushaltsplan 2026

Inhaltsverzeichnis

1.	Haushaltssatzung	3
2.	Allgemeines zur Ortsgemeinde und Einwohnerzahl	7
3.	Vorbericht	9
4.	Bilanz 2024	28
5.	Übersicht über den Stand der Kreditaufnahmen und ähnlicher Vorgänge	30
6.	Übersicht über die Entwicklung der Jahresergebnisse	31
7.	Übersicht über die Entwicklung des Eigenkapitals	32
8.	Übersicht über die Über-/Unterdeckung im Finanzhaushalt bzw. in der Finanzrechnung	33
9.	Übersicht zur Beurteilung der dauernden Leistungsfähigkeit (Berechnung der sog. "Freien Finanzspritze"; Ausgleich Finanzhaushalt)	34
10.	Höchstbetrag Liquiditätskredite	35
11.	Übersicht über die aus Verpflichtungsermächtigungen voraussichtlich fällig werdenden Auszahlungen	36
12.	Deckblatt Gesamtplan	37
13.	Erläuterungen	38
14.	Ergebnishaushalt und Finanzhaushalt für Ortsgemeinden	40
15.	Deckblatt Teilergebnis- und Finanzhaushalte1-7	43
16.	Übersicht über die Teilhaushalte und die zugeordneten Produkte	44
17.	Ergebnisse Teilergebnishaushalt	45
18.	Ergebnisse Teilfinanzhaushalt	46
19.	Teilergebnishaushalt und Teilfinanzhaushalt	47
20.	Haushaltsvermerke	141
21.	Investitionsübersicht 2026	142
22.	Stellenplan 2026	144



Ortsgemeinde Staudt

Haushaltssatzung der Ortsgemeinde Staudt für das Jahr 2026 vom

Der Ortsgemeinderat hat auf Grund von § 95 Gemeindeordnung in der derzeit geltenden Fassung folgende Haushaltssatzung beschlossen:

§ 1 Ergebnis- und Finanzhaushalt

Festgesetzt werden

1. im Ergebnishaushalt

der Gesamtbetrag der Erträge auf	6.573.640 Euro
der Gesamtbetrag der Aufwendungen auf	6.518.110 Euro
Jahresüberschuss	55.530 Euro

2. im Finanzhaushalt

der Saldo der ordentlichen Ein- und Auszahlungen auf	152.130 Euro
die Einzahlungen aus Investitionstätigkeit auf	976.920 Euro
die Auszahlungen aus Investitionstätigkeit auf	2.340.370 Euro
der Saldo der Ein- und Auszahlungen aus Investitionstätigkeit auf	-1.363.450 Euro
der Saldo der Ein- und Auszahlungen aus Finanzierungstätigkeit auf	1.211.320 Euro

§ 2 Gesamtbetrag der vorgesehenen Kredite

Kredite zur Finanzierung von Investitionen und Investitionsförderungsmaßnahmen werden nicht veranschlagt.



§ 3 Gesamtbetrag der vorgesehenen Ermächtigungen

Der Gesamtbetrag der Ermächtigungen zum Eingehen von Verpflichtungen, die in künftigen Haushaltsjahren zu Auszahlungen für Investitionen und

Investitionsförderungsmaßnahmen (Verpflichtungsermächtigungen) 1.820.000 Euro
führen können, wird festgesetzt auf,

§ 4 Höchstbetrag der Verbindlichkeiten gegenüber der Einheitskasse

Mittel aus der Einheitskasse werden nicht beansprucht.

§ 5 Steuersätze

Die Steuersätze für die Gemeindesteuern werden wie folgt festgesetzt:

- Grundsteuer A auf	345 v. H.
- Grundsteuer B1 für unbebaute Grundstücke gemäß § 246 Bewertungsgesetz (BewG) auf	465 v. H.
- Grundsteuer B2 für bebaute Grundstücke gemäß § 249 Abs. 1 Nr. 1-4 BewG (Wohngrundstücke) auf	465 v. H.
- Grundsteuer B3 für bebaute Grundstücke gemäß § 249 Abs. 1 Nr. 5-8 BewG (Nichtwohngrundstücke) auf	465 v. H.
- Gewerbesteuer auf	380 v. H.

Die Hundesteuer beträgt für Hunde, die innerhalb des Gemeindegebietes gehalten werden

- für den ersten Hund	20,00 Euro
- für den zweiten Hund	40,00 Euro
- für jeden weiteren Hund	80,00 Euro

§ 6 Eigenkapital

Der voraussichtliche Stand des Eigenkapitals zum

31.12.2024 beträgt 10.512.083 Euro

Der voraussichtliche Bestand zum

31.12.2025 beträgt 10.919.993 Euro

31.12.2026 beträgt 10.975.523 Euro



§ 7 Über- und außerplanmäßige Aufwendungen und Auszahlungen

Erhebliche über- und außerplanmäßige Aufwendungen oder Auszahlungen gemäß § 100 Abs. 1 Satz 2 GemO liegen vor, wenn im Einzelfall 10.000 Euro überschritten sind.

§ 8 Wertgrenze von Investitionen und Investitionsförderungsmaßnahmen

Investitionen und Investitionsförderungsmaßnahmen oberhalb der Wertgrenze von 0 Euro sind einzeln in einer Investitionsübersicht darzustellen.

§ 9 Weitere Bestimmungen

1. Der Ortsbürgermeister/die Ortsbürgermeisterin und im Vertretungsfalle der/die 1. Beigeordnete werden jeweils ermächtigt, über Kreditaufnahmen nach dieser Haushaltssatzung zu entscheiden. Eine Einzelbeschlussfassung wird nicht vorbehalten.
2. Der Ortsbürgermeister/die Ortsbürgermeisterin, der/die Beigeordnete und die Bediensteten können bei der Ausübung öffentlicher Ehrenämter im Sinne des § 2 NebVO dienstliche Einrichtungen unentgeltlich nutzen, sofern die Ausübung des Ehrenamtes im Interesse der Ortsgemeinde Staudt liegt.

Ortsgemeinde Staudt , den

Sven Normann
Ortsbürgermeister/in

Genehmigung/Unbedenklichkeitsvermerk zur Haushaltssatzung:



Hinweis:

Der Haushaltsplan liegt zur Einsichtnahme

vom bis

im Rathaus, Zimmer 308 während der nachfolgenden Dienstzeiten öffentlich aus:

montags und dienstags von 8.00 Uhr bis 16.00 Uhr,
 donnerstags von 8.00 Uhr bis 18.00 Uhr, sowie
 mittwochs und freitags von 8.00 Uhr bis 12.00 Uhr.

ausgenommen am:

Die Einsichtnahme kann nur nach einer vorherigen Terminvereinbarung per Mail an haushalt@wirges.de oder unter der Telefonnummer: 02602/689-311 erfolgen.

Nachrichtlich liegt der Haushaltsplan für die gleiche Zeitdauer im Dienstzimmer des Ortsbürgermeisters/der Ortsbürgermeisterin in der Ortsgemeinde Staudt während der üblichen Sprechzeiten ebenfalls öffentlich aus. Die Einsichtnahme innerhalb des vorgenannten Zeitraumes kann nur nach vorheriger Terminvereinbarung mit dem/der Ortsbürgermeister/in erfolgen.

Ebenfalls kann der Haushaltsplan auf der Internetseite der Verbandsgemeinde Wirges (www.wirges.de) unter der Rubrik „Ortsgemeinde Staudt - Ortsrecht“ eingesehen werden.

Hinweis nach § 24 Abs. 6 GemO:

Satzungen, die unter Verletzung von Verfahrens- oder Formvorschriften der Gemeindeordnung oder auf Grund der Gemeindeordnung zustande gekommen sind, gelten ein Jahr nach der Bekanntmachung als von Anfang an gültig zustande gekommen. Dies gilt nicht, wenn

1. die Bestimmungen über die Öffentlichkeit der Sitzung, die Genehmigung, die Ausfertigung oder die Bekanntmachung der Satzung verletzt worden sind, oder
2. vor Ablauf der in Satz 1 genannten Frist die Aufsichtsbehörde den Beschluss beanstandet oder jemand die Verletzung der Verfahrens- oder Formvorschriften gegenüber der Verbandsgemeindeverwaltung unter Bezeichnung des Sachverhalts, der die Verletzung begründen soll, schriftlich geltend gemacht hat.

Hat jemand eine Verletzung nach Satz 2 Nr. 2 geltend gemacht, so kann auch nach Ablauf der in Satz 1 genannten Frist jedermann diese Verletzung geltend machen.

Wirges, den

Alexandra Marzi – Bürgermeisterin



2. Allgemeines zur Ortsgemeinde und Einwohnerzahl

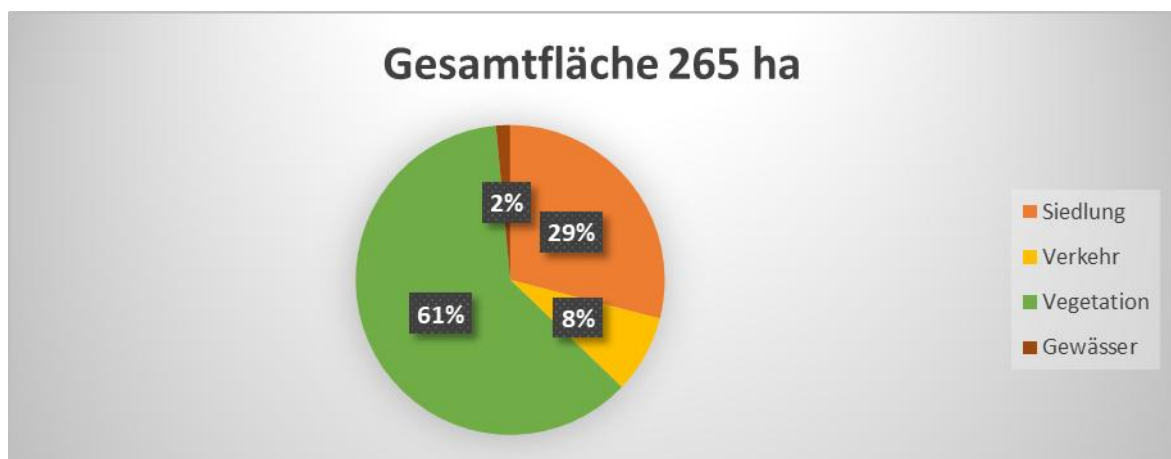
Staudt liegt im südlichen Westerwald, am Rande der Montabaurer Senke. Von seiner Struktur her gehört der Ort zur Kulturlandschaft "Kannenbäckerland". Das kulturelle Leben der Gemeinde wird hauptsächlich von Vereinen und Gruppen getragen. Im Ort selbst befindet sich eine kommunale Kindertagesstätte. Die zentrale Lage des Ortes, das gute Angebot an Dienstleistungs- und Versorgungseinrichtungen, die vielfältigen Freizeitmöglichkeiten, die Schönheit von Dorf und Landschaft sowie eine aktive Dorfgemeinschaft machen Staudt zu einer lebenswerten Gemeinde.

Gesamtfläche des Ortsgemeindegebietes

Quelle: Statistisches Landesamt Rheinland-Pfalz

Tatsächliche Nutzung der Bodenfläche (Gemarkungen) zum 31.12.2022

Ortsgemeinde	Siedlung	Verkehr	Vegetation	Gewässer	Bodenfläche insgesamt
Staudt	76,85 ha	21,56 ha	162,63 ha	3,93 ha	264,97 ha

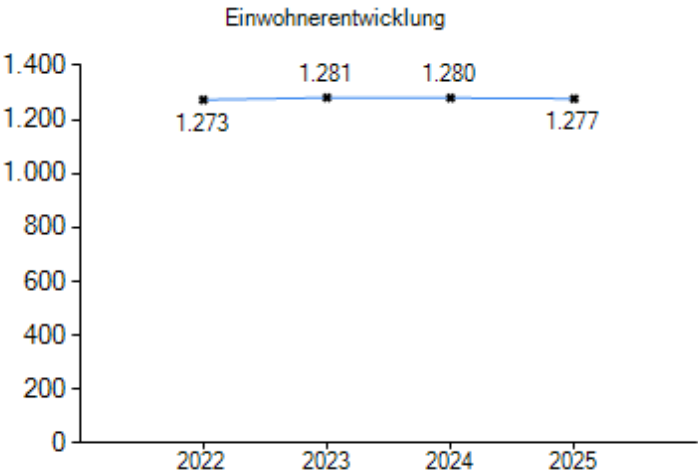


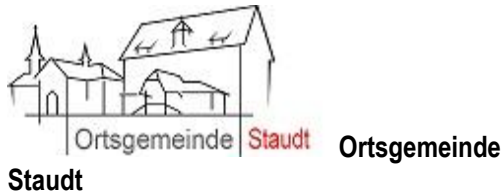


Ortsgemeinde Staudt

Entwicklung der Einwohnerzahlen (nur mit Hauptwohnung):

Ortsgemeinde	zum 30.06.2022	zum 30.06.2023	zum 30.06.2024	zum 30.06.2025
Staudt	1.273	1.281	1.280	1.277





Vorbericht

zum Haushaltsplan
für das Haushaltsjahr 2026



Ortsgemeinde Staudt

Funktion des Vorberichts

§ 6 GemHVO schreibt dem Vorbericht die Aufgabe zu, einen Überblick über die Entwicklung der Haushaltswirtschaft im Haushaltsjahr unter Einbeziehung insbesondere der beiden Haushaltsvorjahre zu geben. Die durch den Haushalt gesetzten Rahmenbedingungen sind zu erläutern. Darüber hinaus soll er einen Ausblick auf wesentliche Veränderungen der Rahmenbedingungen der Planung und die Entwicklung wichtiger Planungskompetenten innerhalb des Zeitraumes der Ergebnis- und Finanzplanung geben.

Vorbericht	9
1 Leitlinien für die kommunale Haushaltswirtschaft	11
2 Ergebnishaushalt	13
2.1 Eckpunkte des Haushaltsplanes 2026 - Erträge	13
2.1.1 Steuern und ähnliche Abgaben	14
2.1.2 Zuwendungen, allgemeine Umlagen und sonstige Transfererträge	15
2.1.3 Erträge der sozialen Sicherung	15
2.1.4 Öffentlich-rechtliche Leistungsentgelte	17
2.1.5 Privatrechtliche Leistungsentgelte	17
2.1.6 Kostenerstattungen und Kostenumlagen	17
2.1.7 Sonstige laufende Erträge	17
2.1.8 Zinserträge und sonstige Finanzerträge	18
2.2 Eckpunkte des Haushaltsplanes 2026 - Aufwendungen	18
2.2.1 Personal- und Versorgungsaufwendungen	18
2.2.2 Aufwendungen für Sach- und Dienstleistungen	20
2.2.3 Abschreibungen	20
2.2.4 Zuwendungen, Umlagen und sonstige Transferaufwendungen	21
2.2.5 Aufwendungen der sozialen Sicherung	21
2.2.6 Sonstige laufende Aufwendungen	21
2.2.7 Zinsaufwendungen und sonstige Finanzaufwendungen	21
3 Finanzhaushalt	22
3.1 Übersicht über die Ein- und Auszahlungen in komprimierter Darstellung	22
3.2 Entwicklung der Investitionstätigkeit	23
3.3 Steuerkraftentwicklung und Umlagedaten	24
4 Haushaltsausgleich	25
5 Schuldenlage	26
5.1 Entwicklung der Investitionskredite (€)	26
5.2 Entwicklung der Verbindlichkeiten gegenüber der Verbandsgemeinde Wirges aus der Aufnahme von Liquiditätskrediten:	26
5.3 Liquide Mittel:	26
6 Die Drei-Komponenten-Rechnung / Vermögensrechnung (Bilanz)	26

1 Leitlinien für die kommunale Haushaltswirtschaft

Auszug aus dem Haushaltsrundsreiben des Ministers des Inneren und für Sport Michael Ebling vom 12. November 2025:

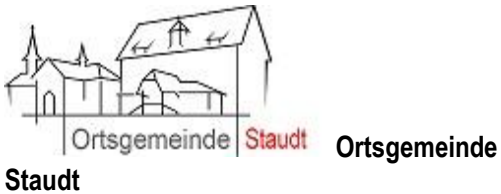
Haushaltswirtschaft 2026 der kommunalen Gebietskörperschaften

1.1 Allgemeine finanzwirtschaftliche Rahmenbedingungen

Die deutsche Wirtschaft wird u. a. sowohl durch den russischen Angriffskrieg auf die Ukraine als auch durch die von den Vereinigten Staaten von Amerika (USA) erhobenen Zölle belastet. Die Wirtschaftsforschungsinstitute gehen in ihrer Gemeinschaftsdiagnose für das Jahr 2025 von einer Zunahme des Bruttoinlandsprodukts in Deutschland um 0,2% aus und belassen dabei ihre Prognose für das Jahr 2026 bei 1,3%. Weiterhin gehen die Wirtschaftsforschungsinstitute davon aus, dass die deutsche Wirtschaft in den kommenden zwei Jahren wieder etwas an Dynamik gewinnen dürfte, allerdings wird diese Dynamik angesichts anhaltender struktureller Schwächen nicht von Dauer sein. Die zukünftige Entwicklung der Weltwirtschaft und auch der deutschen Wirtschaft wird weiterhin maßgeblich von exogenen Einflüssen abhängen. So geht das „Gutachten des wissenschaftlichen Beraterkreises für evidenzbasierte Wirtschaftspolitik beim Bundesministerium für Wirtschaft und Energie vom 27. September 2025“ davon aus, dass fünf zentrale Handlungsfelder für eine zukunftsfähige Wachstumsstrategie relevant seien und zwar: Innovation und Strukturwandel müssten zugelassen werden; staatliche Investitionen seien strategischer auszurichten; Deregulierung sei systematischer voranzutreiben; europäische Integration sei zu vertiefen; zudem weist der Beraterkreis erneut auf notwendige Reformen der Sozialsysteme und der Steuerpolitik hin. Die Bundesregierung geht in ihrer Herbstprojektion davon aus, dass sich nach zwei Jahren rückläufiger Wirtschaftsleistung im Herbst 2025 eine leichte konjunkturelle Erholung auf niedrigem Niveau abzeichnet. Zum Jahreswechsel 2025/2026 dürfte die binnenwirtschaftliche Dynamik zunehmen, gestützt durch wirtschafts- und finanzpolitische Maßnahmen der Bundesregierung. Für das laufende Jahr wird ein preisbereinigter Rückgang des Bruttoinlandsprodukts um 0,2 % erwartet. Im Jahr 2026 wird mit einem Anstieg um 1,3 % und im Jahr 2027 um 1,4 % gerechnet. Anders als in früheren Erholungsphasen wird die wirtschaftliche Entwicklung voraussichtlich nicht maßgeblich von der Außenwirtschaft getragen, sondern vor allem durch die Binnennachfrage - insbesondere durch privaten und öffentlichen Konsum sowie durch Investitionen. Risiken für die erwartete wirtschaftliche Erholung ergeben sich vor allem aus der volatilen Handels- und Sicherheitspolitik der USA, die potenzielle Gegenmaßnahmen von Handelspartnern nach sich ziehen könnte.

1.2 Haushaltswirtschaftliche Lage der Kommunen in Rheinland-Pfalz

Im Jahr 2024 und damit im zweiten Jahr infolge, war ein negativer Finanzierungssaldo in Höhe von rund 630 Mio. Euro (Vorjahr 565 Mio. Euro) zu verzeichnen. Hierbei ist allerdings zu beachten, dass das Ergebnis maßgeblich von der Kapitalrechnung geprägt war und dass der Saldo der laufenden Rechnung sich auf +539 Mio. Euro belief. Dieses Ergebnis konnte im Wesentlichen durch eine erhebliche Ausweitung der Landeszuweisungen erreicht werden. Das Land hat mit dem Doppelhaushalt 2025/2026 einen sehr ambitionierten Haushalt verabschiedet, der die anstehenden Handlungserfordernisse finanziert. Dies spiegelt sich auch in der Dotierung der Zahlungen an die Kommunen wider. Die Kommunen können mit deutlich höheren Zuweisungen vom Land rechnen, erst recht nach dem Nachtragshaushalt 2025/2026. Mit rund 8,8 Mrd. Euro im Jahr 2025 bzw. 8,9 Mrd. Euro im Jahr 2026 liegen diese jeweils um ca. 1,2 Mrd. Euro über dem Ansatz von 2024. Etwas weniger als die Hälfte der Zuweisungen entfällt dabei auf den kommunalen Finanzausgleich (KFA). Auch die Zweckzuweisungen innerhalb des KFA steigen bis 2026 um 104 Mio. Euro. Außerhalb des KFA steigen die geplanten Ausgaben im DHH 2025/2026 gegenüber dem Ansatz 2024 um 611 Mio. Euro in 2025 bzw. 606 Mio. Euro in 2026.



Darüber hinaus hat Herr Ministerpräsident Schweitzer in seiner Regierungserklärung am 2. Juli 2025 das Sofortprogramm „Handlungsstarke Kommunen“ angekündigt, mit welchem die kreisfreien Städte und Landkreise jeweils im Jahr 2025 und 2026 zusätzliche Finanzmittel in Höhe von 300 Mio. Euro erhalten sollen, um damit die besonderen Belastungen durch den starken Anstieg der Ausgaben vor allem im Bereich der Sozial- und Jugendhilfeleistungen abzufedern. Die Finanzierung dieses Sofortprogramms wird über den inzwischen beschlossenen Nachtragshaushalt für die Jahre 2025 bis 2026 aus Landesmitteln erfolgen. Der begleitende Gesetzentwurf für eine Änderung des LFAG durch Einfügung des neuen § 17a (Ergänzungszuweisungen zur Überbrückung besonderer Belastungen) wurde am 9. Oktober 2025 erstmals im Landtag beraten. Ebenfalls in der Regierungserklärung vom 2. Juli 2025 hat Herr Ministerpräsident das Sondervermögensgesetz des Bundes und den darauf folgenden „Rheinland-Pfalz-Plan für Bildung, Klima und Infrastruktur“ angekündigt, welcher die Perspektive bietet, den investiven Herausforderungen der kommenden Jahre wirksam und gezielt begegnen zu können. Rheinland-Pfalz stehen aus dem Bundesprogramm rund 4,8 Mrd. Euro zur Verfügung, mit denen Zukunftsinvestitionen im ganzen Land finanziert werden sollen - unter anderem in Schulen, Kitas und Hochschulen, die Verkehrsinfrastruktur, klimafreundliche Mobilität, den Hochwasserschutz, die medizinische Versorgung sowie den Katastrophenschutz. Die den Kommunen aus dem Sondervermögen zustehenden Mittel von 2,9 Mrd. Euro (60 v. H.) werden laut Beschluss des Landtages noch einmal um weitere Landesmittel in Höhe von 600 Mio. Euro ergänzt, sodass den Kommunen insgesamt rund 3,5 Mrd. Euro zur Verfügung gestellt werden.

1.3 Kommunale Haushaltskonsolidierung

Wie bereits in den vergangenen Jahren stellt die Konsolidierung der öffentlichen Haushalte weiterhin eine zentrale Herausforderung dar. Dies betrifft nicht nur die Haushalte der rheinland-pfälzischen Gemeinden und Gemeindeverbände, sondern selbstverständlich auch den Landeshaushalt. Auf allen Verwaltungsebenen sind nach wie vor erhebliche Anstrengungen erforderlich, um die Dynamik der Ausgabensteigerungen einzudämmen. Insbesondere auf kommunaler Ebene ist es von besonderer Bedeutung, einem erneuten Anstieg der Liquiditätskredite entgegenzuwirken.

Die kommunalen Gebietskörperschaften sind daher weiterhin aufgefordert, ihre Haushalte konsequent zu konsolidieren und dabei sämtliche verfügbaren Möglichkeiten zur Reduzierung der Ausgaben sowie zur Erhöhung der Einnahmen auszuschöpfen.

Die Kommunalberichte des Rechnungshofs Rheinland-Pfalz weisen regelmäßig auf konkrete Handlungsoptionen hin, die zur Verbesserung der kommunalen Haushalts- und Finanzlage beitragen können.

1.4 Orientierungsdaten für die Entwicklung der Steuereinnahmen

Der Arbeitskreis „Steuerschätzungen“ beim Bundesministerium der Finanzen hat in seiner Sitzung vom 21. bis 23. Oktober 2025 auf der Basis des geltenden Steuerrechts das Steueraufkommen für die Jahre 2025 bis 2030 geschätzt. Demnach kann weiterhin mit wachsenden Steuereinnahmen gerechnet werden.

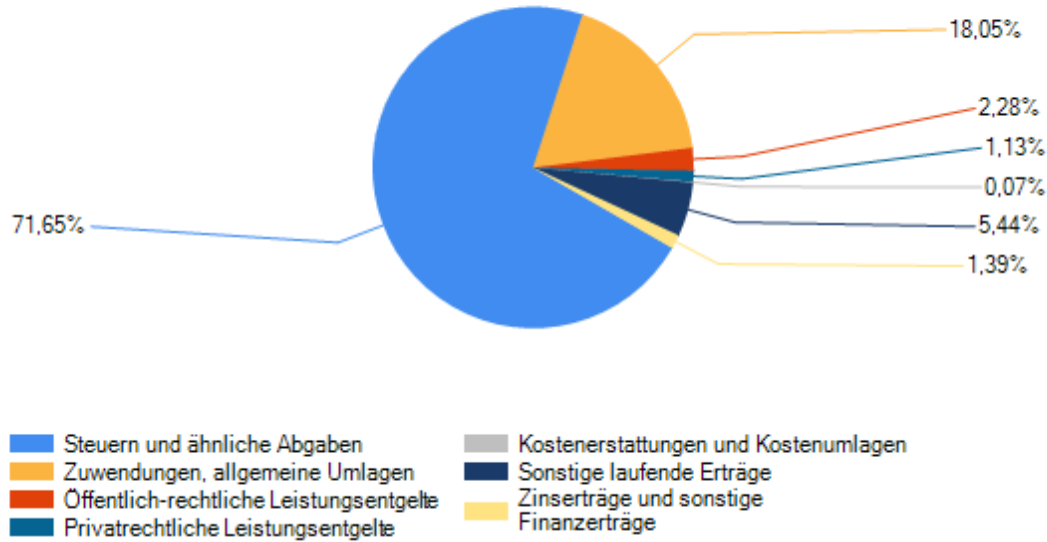
2 Ergebnishaushalt

Der Ergebnishaushalt bzw. die Ergebnisrechnung sind vergleichbar einer betrieblichen Gewinn- und Verlustrechnung.

Es erfolgt die periodengerechte Darstellung aller anfallenden Erträge (Kontenklasse 4) und Aufwendungen (Kontenklasse 5). Dazu gehören auch Positionen ohne Zahlungswirksamkeit wie Aufwendungen aus Abschreibungen auf das Anlagevermögen und deren Gegenpart, die Erträge aus der Auflösung von Sonderposten aus Zuwendungen. Ebenfalls nicht zahlungswirksam sind die Zuführungen zu den zu bildenden Rückstellungen für Pensionen, Beihilfen, nicht genommenen Urlaub und – soweit zutreffend – Altersteilzeitrückstellungen. Verminderungen gebildeter Rückstellungen sind als Erträge aus der Auflösung von Rückstellungen ergebnis- aber nicht zahlungswirksam darzustellen bzw. zu buchen. Nicht Gegenstand des Ergebnishaushaltes sind alle im Zusammenhang mit der Investitionstätigkeit stehenden Einzahlungen aus Zuwendungen und Krediten und die Auszahlungen für die Investitionen selbst sowie die Auszahlungen für die Tilgung von Investitionsdarlehen. Vorgenannte Beschreibung erklärt auch, weshalb Ergebnishaushalt bzw. -rechnung und Finanzhaushalt bzw. -rechnung zahlenmäßig nicht übereinstimmen.

2.1 Eckpunkte des Haushaltsplanes 2026 - Erträge

	Erträge	Ansatz
E1	Steuern und ähnliche Abgaben	4.709.810
E2	Zuwendungen, allgemeine Umlagen und sonstige Transfererträge*	1.186.790
E3	Erträge der sozialen Sicherung	0
E4	Öffentlich-rechtliche Leistungsentgelte	149.750
E5	Privatrechtliche Leistungsentgelte	74.010
E6	Kostenerstattungen und Kostenumlagen	4.320
E7	Sonstige laufende Erträge	357.870
E8	Summe der laufenden Erträge aus Verwaltungstätigkeit	6.482.550
E17	Zinserträge und sonstige Finanzerträge	91.090
	Erträge insgesamt	6.573.640



2.1.1 Steuern und ähnliche Abgaben

Zu den Steuern und ähnlichen Abgaben zählen die Grundsteuer A und B sowie die Gewerbesteuer (sog. Realsteuern), der Gemeindeanteil an der Einkommensteuer, der Gemeindeanteil an der Umsatzsteuer und die Hundesteuer. Zu den steuerähnlichen Einnahmen gehört zudem auch der Familienleistungsausgleich.

Überblick über die Hebesätze

Steuerart	2024	2025	2026
	v. H.	v. H.	v. H.
Grundsteuer A	345	345	345
Grundsteuer B	465	465	
Grundsteuer B1 – bebaute Grundstücke	0	0	465
Grundsteuer B2 - Wohngrundstücke	0	0	465
Grundsteuer B3 - Nichtwohngrundstücke	0	0	465
Gewerbesteuer	380	380	380

Entwicklung der Steuereinnahmen

Die bisherigen Rechnungsergebnisse und Veranschlagungen stellen sich wie folgt dar:

Steuerart	Ergebnis 2024	Ansatz 2025	Ansatz 2026	Plan 2027	Plan 2028	Plan 2029
	in €	in €	in €	in €	in €	in €
Realsteuern						
Grundsteuer A	2.396,17	2.400	2.100	2.100	2.100	2.100
Grundsteuer B	273.993,03	274.000	0	0	0	0
Grundsteuer B1	0,00	0	14.660	14.850	15.050	15.240
Grundsteuer B2	0,00	0	157.300	159.350	161.420	163.520
Grundsteuer B3	0,00	0	50.560	51.220	51.880	52.560
Gewerbsteuer	3.691.073,79	3.000.000	3.200.000	3.267.000	3.335.800	3.522.600
Gemeindeanteile an						
der Einkommensteuer	883.690,03	954.740	972.540	1.006.940	1.039.400	1.086.400
der Umsatzsteuer	171.433,69	175.700	209.550	258.100	284.600	248.800
andere Steuern						
Hundesteuer	1.987,90	2.000	2.250	2.250	2.250	2.250
Familienleistungsausgleich	116.665,85	98.080	100.850	103.200	106.400	109.200
E1 Gesamt	5.141.240,46	4.506.920	4.709.810	4.865.010	4.998.900	5.202.670

2.1.2 Zuwendungen, allgemeine Umlagen und sonstige Transfererträge

Verbucht werden hier die Zuweisungen und Zuschüsse für laufende Zwecke, die Auflösung der Sonderposten aus Zuwendungen und die Schlüsselzuweisungen vom Land.

	Ergebnis 2024	Ansatz 2025	Ansatz 2026	Plan 2027	Plan 2028	Plan 2029
	in €	in €	in €	in €	in €	in €
Schlüsselzuweisungen, Zuweisungen für zentrale Orte	0,00	0	0	0	0	0
Sonstige allgemeine Zuweisungen, Leistungsbeteiligungen	0,00	0	0	0	0	0
Zuweisungen und Zuschüsse für laufenden Zwecke	18.815,00	18.520	1.134.410	1.157.770	1.181.130	1.204.060
Sonstige (Sonderposten)	51.162,64	52.370	52.380	61.650	56.330	56.330
E 2 Gesamt	69.977,64	70.890	1.186.790	1.219.420	1.237.460	1.260.390

2.1.3 Erträge der sozialen Sicherung

**Staudt**

Derzeit gibt es keine Erträge aus der sozialen Sicherung, eine Ausnahme bildet die Vollstreckung von Altfällen.

2.1.4 Öffentlich-rechtliche Leistungsentgelte

Bei den öffentlich-rechtlichen Leistungsentgelten handelt es sich um Verwaltungs- und Benutzungsgebühren, die auf der Grundlage gesetzlicher Regelungen oder einer Satzung erhoben werden. Außerdem handelt es sich um Leistungen Dritter, die als Gegenleistung für eine individuell zurechenbare öffentliche Leistung geschuldet werden. Sie dienen der Erzielung von Erträgen zur Deckung der öffentlichen Leistung.

	Ergebnis 2024	Ansatz 2025	Ansatz 2026	Plan 2027	Plan 2028	Plan 2029
	in €	in €	in €	in €	in €	in €
E 4 Gesamt	151.177,73	156.530	149.750	164.640	138.810	158.710

2.1.5 Privatrechtliche Leistungsentgelte

Bei den privatrechtlichen Leistungsentgelten werden u.a. die Mieten und Pachten, die Holzverkäufe sowie die Eintrittsgelder für kulturelle und sportliche Veranstaltungen veranschlagt.

	Ergebnis 2024	Ansatz 2025	Ansatz 2026	Plan 2027	Plan 2028	Plan 2029
	in €	in €	in €	in €	in €	in €
E 5 Gesamt	71.380,33	68.520	74.010	74.010	74.010	74.010

2.1.6 Kostenerstattungen und Kostenumlagen

Erträge aus Kostenerstattungen und Kostenumlagen entstehen, wenn die Gemeinde Leistungen für Dritte erfüllt. Die Kostenerstattungen von Bund, Land, Kommunen und Privaten sowie Verwaltungskostenbeiträge und Wahlkostenerstattungen werden hier verbucht.

	Ergebnis 2024	Ansatz 2025	Ansatz 2026	Plan 2027	Plan 2028	Plan 2029
	in €	in €	in €	in €	in €	in €
E 6 Gesamt	882.011,99	1.051.850	4.320	2.520	2.520	2.520

2.1.7 Sonstige laufende Erträge

Die sonstigen laufenden Erträge umfassen u.a. die Erträge aus der Veräußerung von Vermögensgegenständen, Bußgelder, Verwarnungsgelder, Säumniszuschläge, Mahngebühren, Konzessionsabgaben, Versicherungserstattungen und nicht zahlungswirksame Erträge (aus der Auflösung von Wertberichtigungen, Sonderposten und Rückstellungen und aus Zuschreibungen). Änderungen des § 18 GemHVO haben seit dem 01.01.2019 zur Folge, dass Erträge aus der „Auflösung von Sonderposten aus dem kommunalen Finanzausgleich“ den „Sonstigen laufenden Erträgen“ Position E7 zugeordnet werden.

	Ergebnis 2024	Ansatz 2025	Ansatz 2026	Plan 2027	Plan 2028	Plan 2029
	in €	in €	in €	in €	in €	in €
E 7 Gesamt	24.202,62	1.091.160	357.870	40.600	40.600	40.600

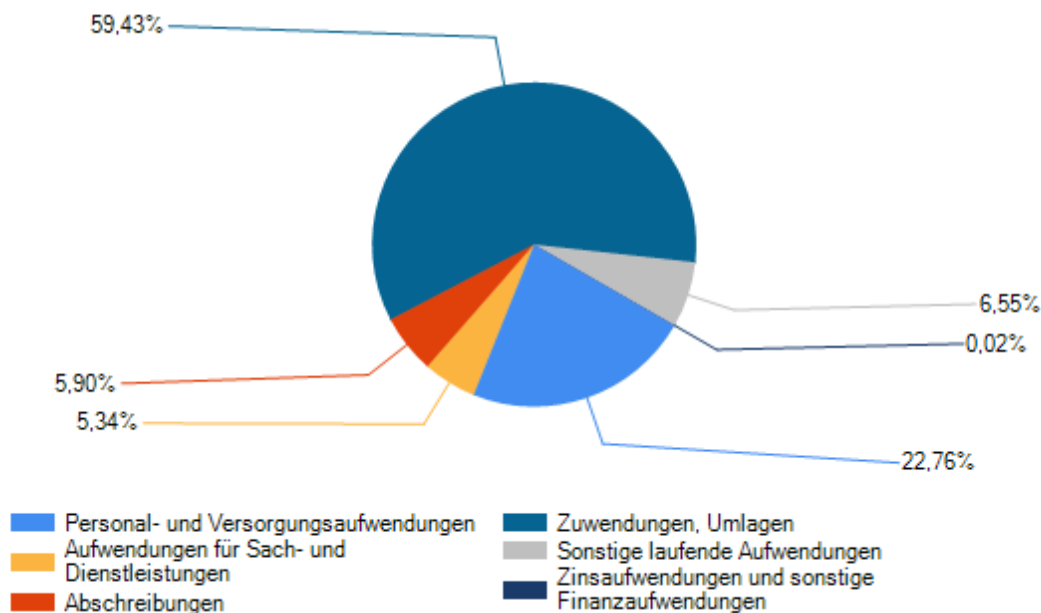
2.1.8 Zinserträge und sonstige Finanzerträge

Die Erträge aus Finanzierungstätigkeit umfassen sämtliche Zinserträge und sonstige Finanzerträge, die die Gemeinde aus Krediten und Ausleihungen an Dritte (u.a. Verzinsung der vorhandenen liquiden Mittel) und aus Wertpapieren des Anlagevermögens erzielt.

	Ergebnis 2024	Ansatz 2025	Ansatz 2026	Plan 2027	Plan 2028	Plan 2029
	in €	in €	in €	in €	in €	in €
E 17 Gesamt	160.203,95	103.090	91.090	71.090	63.090	81.090

2.2 Eckpunkte des Haushaltsplanes 2026 - Aufwendungen

	Aufwendungen	Ansatz
E9	Personal- und Versorgungsaufwendungen	1.483.510
E10	Aufwendungen für Sach- und Dienstleistungen	348.240
E11	Abschreibungen	384.750
E12	Zuwendungen, Umlagen und sonstige Transferaufwendungen	3.873.460
E13	Aufwendungen der sozialen Sicherung	0
E14	Sonstige laufende Aufwendungen	427.150
E15	Summe der laufenden Aufwendungen aus Verwaltungstätigkeit	6.517.110
E18	Zinsaufwendungen und sonstige Finanzaufwendungen	1.000
	Aufwendungen insgesamt	6.518.110



2.2.1 Personal- und Versorgungsaufwendungen

In der Position Personalaufwand werden alle Aufwendungen erfasst, die die Mitarbeiter und Mitarbeiterinnen erhalten. Hierzu zählen die Arbeitsentgelte, also die Löhne bzw. Gehälter der



Ortsgemeinde **Staudt** Ortsgemeinde

2026

Staudt

Mitarbeitenden, der gesetzlich vorgeschriebene Arbeitgeberanteil an den Sozialabgaben sowie freiwillige Leistungen des Arbeitgebers zur Altersversorgung oder zur Unterstützung seiner Beschäftigten.

Personalaufwendungsart	Ergebnis 2024	Ansatz 2025	Ansatz 2026	Plan 2027	Plan 2028	Plan 2029
	in €	in €	in €	in €	in €	in €
Entgelte und Bezüge	934.122,06	1.055.480	1.127.590	1.151.570	1.174.820	1.198.500
Beiträge zu Versorgungskassen	71.965,47	84.460	88.820	90.570	92.270	93.970
Sozialversicherung	224.318,82	236.020	246.490	251.580	256.970	261.660
Zuführung und Inanspruchnahme Rückstellungen	14.290,00	10.000	16.500	16.500	16.500	16.500
Sonstige	3.965,68	3.950	4.110	4.280	4.430	4.590
Versorgungsaufwendungen	0,00	0	0	0	0	0
E 9 Gesamt	1.248.662,03	1.389.910	1.483.510	1.514.500	1.544.990	1.575.220

2.2.2 Aufwendungen für Sach- und Dienstleistungen

Hierunter fallen die Aufwendungen für Unterhaltung und Bewirtschaftung an Gebäuden, Grundstücken und Fahrzeugen, Verwaltungs- und Betriebsaufwendungen (Verbrauchsmittel, Laborbedarf, Werkstättenbedarf, Baumaterial), Sonstige bezogene Leistungen und Kostenerstattungen.

	Ergebnis 2024	Ansatz 2025	Ansatz 2026	Plan 2027	Plan 2028	Plan 2029
	in €	in €	in €	in €	in €	in €
Energie, Wasser, Abwasser, Abfall	96.586,13	108.380	95.000	95.000	95.000	95.000
Unterhaltung und Bewirtschaftung	131.147,85	214.580	183.880	144.280	144.180	144.080
Sonstige	60.116,83	62.950	69.360	69.360	69.360	69.360
E 10 Gesamt	287.850,81	385.910	348.240	308.640	308.540	308.440

2.2.3 Abschreibungen

Die Darstellung des Ressourcenverbrauchs erfolgt durch die flächendeckende Ermittlung, Veranschlagung und Buchung von planmäßigen Abschreibungen. Er entsteht durch die Wertminderung des Anlagevermögens. In der Bilanz wird dann der Wert des Anlagevermögens entsprechend fortgeschrieben und im Ergebnishaushalt erscheint der jährliche Abschreibungsaufwand. Entsprechend der Regelungen des § 35 Abs. 1 GemHVO wird grundsätzlich linear von den Anschaffungs- und Herstellungskosten abgeschrieben.

	Ergebnis 2024	Ansatz 2025	Ansatz 2026	Plan 2027	Plan 2028	Plan 2029
	in €	in €	in €	in €	in €	in €
Abschreibungen auf immaterielle Vermögensgegenstände und Sachanlagen	625,00	17.500	1.480	1.480	1.480	1.480
Abschreibungen auf bebaute Grundstücke	54.791,39	100.220	93.260	97.580	94.470	94.470
Abschreibungen auf das Infrastrukturvermögen	253.158,23	223.670	242.920	287.970	245.840	271.890
Abschreibungen auf Fahrzeuge, Maschinen, Betriebs- und Geschäftsausstattung	39.496,33	31.930	31.380	36.410	52.040	48.380
Sonstige Abschreibungen	13.561,09	16.460	15.710	26.940	26.500	6.760
E 11 Gesamt	361.632,04	389.780	384.750	450.380	420.330	422.980

2.2.4 Zuwendungen, Umlagen und sonstige Transferaufwendungen

Hierunter fallen die Zuweisungen und Zuschüsse für laufende Zwecke, Schuldendiensthilfen und die allg. Umlagen (Finanzausgleichsumlage, Gewerbesteuerumlage, Kreisumlage, Verbandsgemeindeumlage).

	Ergebnis 2024	Ansatz 2025	Ansatz 2026	Plan 2027	Plan 2028	Plan 2029
	in €	in €	in €	in €	in €	in €
Zuweisungen und Zuschüsse für laufende Zwecke	17.920,46	36.750	36.250	36.250	36.250	36.250
Umlagen	3.276.873,15	4.047.900	3.837.210	3.829.910	3.948.240	4.061.120
E 12 Gesamt	3.294.793,61	4.084.650	3.873.460	3.866.160	3.984.490	4.097.370

2.2.5 Aufwendungen der sozialen Sicherung

Derzeit gibt es keine Aufwendungen aus der sozialen Sicherung.

2.2.6 Sonstige laufende Aufwendungen

Unter die sonstigen laufenden Aufwendungen fallen u.a. die sonstigen Personalaufwendungen (Aufwand für Aus- und Fortbildung, Reisekosten), Aufwendungen für die Inanspruchnahme von Rechten und Diensten (Mieten, Pachten, Datenverarbeitung, Sachverständigen-, Gerichts- und ähnliche Aufwendungen), Geschäftsaufwendungen (Büromaterial, Verfügungsmittel), Aufwendungen für Beiträge und Versicherungsleistungen sowie Abgangsverluste aus Verkäufen.

	Ergebnis 2024	Ansatz 2025	Ansatz 2026	Plan 2027	Plan 2028	Plan 2029
E 14 Gesamt	968.608,63	389.800	427.150	131.900	107.550	100.050

2.2.7 Zinsaufwendungen und sonstige Finanzaufwendungen

Hier werden alle Aufwendungen veranschlagt, die für das aufgenommene Fremdkapital zu entrichten sind. Es fallen also alle Zinsen für in Anspruch genommene Kredite, unabhängig von deren Art, also auch für Kassenkredite an.

	Ergebnis 2024	Ansatz 2025	Ansatz 2026	Plan 2027	Plan 2028	Plan 2029
	in €	in €	in €	in €	in €	in €
E 18 Gesamt	42,00	1.000	1.000	1.000	1.000	1.000

3 Finanzhaushalt

Der Finanzhaushalt umfasst alle zahlungswirksamen Vorgänge (Ein- und Auszahlungen) des Haushaltsjahres. Dazu gehören die deckungsgleichen, zahlungswirksamen Erträge und Aufwendungen aus dem Ergebnishaushalt und darüber hinaus auch die Ein- und Auszahlungen für Investitionen sowie Kreditaufnahmen und deren Tilgung. Wobei die Investitionstätigkeit, Kreditaufnahmen und Tilgungsauszahlungen ausschließlich im Finanzhaushalt dargestellt werden.

Die Zuordnung zum jeweiligen Haushaltsjahr bestimmt sich ausschließlich nach dem Zeitpunkt der Kassenwirksamkeit der Zahlung, nicht aber nach dem Zeitpunkt der Leistungserbringung oder der Rechnungsstellung.

Neben dem Ergebnishaushalt tritt innerhalb des Haushaltsplanes nach § 96 Abs. 4 Nr. 2 GemO der Finanzhaushalt als zweite wesentliche Plangröße auf. Es handelt sich hierbei um eine Ergänzung des Ergebnishaushalts, die sich auf die Einzahlungen und Auszahlungen bezieht. Es werden sämtliche Geschäftsvorfälle abgebildet, die das Geldvermögen verändern. Der Finanzplan gibt somit Auskunft über die finanzielle Lage der Kommune.

3.1 Übersicht über die Ein- und Auszahlungen in komprimierter Darstellung

		Ergebnis 2024	Ansatz 2025	Ansatz 2026	Plan 2027	Plan 2028	Plan 2029
		in €	in €	in €	in €	in €	in €
F 8	Einzahlungen aus lfd. Verwaltungstätig keit	6.153.817,90	5.691.460	5.977.900	6.151.160	6.308.410	6.535.110
F 15	Auszahlungen aus lfd. Verwaltungstätig keit	5.039.950,31	6.040.270	5.915.860	5.804.700	5.929.070	6.064.580
F 16	Saldo aus lfd. Verwaltungstätig keit	1.113.867,59	-348.810	62.040	346.460	379.340	470.530
F 27	Einzahlungen aus Investitionstätig keit	242.725,57	622.490	976.920	974.060	694.560	42.560
F 32	Auszahlungen aus Investitionstätig keit	1.350.661,81	2.144.200	2.340.370	1.905.000	145.000	85.000
F 33	Saldo aus Investitionstätig keit	-1.107.936,24	-1.521.710	-1.363.450	-930.940	549.560	-42.440



Ortsgemeinde **Staudt** Ortsgemeinde

Staudt

2026

F 35	Einzahlungen aus Aufnahme von Investitionskrediten	0,00	0	0	0	0	0
F 36	Auszahlungen zur Tilgung von Investitionskrediten	0,00	0	0	0	0	0
F 40	Saldo aus Finanzierungstätigkeit	-132.017,12	1.768.430	1.211.320	514.390	-990.990	-508.180

3.2 Entwicklung der Investitionstätigkeit

In der nachfolgenden Tabelle ist die Entwicklung im Hinblick auf die Investitionstätigkeit vom Ergebnis **2024** bis hin zum Finanzplanwert **2029** abgebildet.

	Ein- und Auszahlungsart	Ergebnis 2024	Ansatz 2025	Ansatz 2026	Plan 2027	Plan 2028	Plan 2029
		in €	in €	in €	in €	in €	in €
	Einzahlungen						
F24	Investitionszuwendungen	90.000,00	-3.070	76.360	0	0	0
F25	Beiträge u.ä. Entgelte	150.296,49	425.000	700.000	973.500	694.000	42.000
F26	Sonstige Investitionen	2.429,08	200.560	200.560	560	560	560
F27	Summe	242.725,57	622.490	976.920	974.060	694.560	42.560
	Auszahlungen						
F28	Immaterielle Vermögensgegenstände	0,00	1.500	36.870	0	0	0
F29	Sachanlagen	1.350.661,81	2.142.700	2.303.500	1.905.000	145.000	85.000
F30	Finanzanlagen	0,00	0	0	0	0	0
F31	Sonstige Auszahlungen	0,00	0	0	0	0	0
F32	Summe	1.350.661,81	2.144.200	2.340.370	1.905.000	145.000	85.000
F33	Saldo	-1.107.936,24	-1.521.710	-1.363.450	-930.940	549.560	-42.440

3.3 Steuerkraftentwicklung und Umlagedaten

Die Steuerkraftmesszahl wird errechnet, indem die Steuerkraftzahlen der Grundsteuer A, der Grundsteuer B, der Gewerbesteuer, des Gemeindeanteils an der Umsatzsteuer, des Gemeindeanteils an der Einkommensteuer und der Ausgleichsleistungen nach § 28 Landesfinanzausgleichsgesetz (LFAG) zusammengezählt werden. Die Umlagegrundlage wird aus der Steuerkraftmesszahl zuzüglich eventueller Schlüsselzuweisungen A und Zuweisungen für Zentrale Orte berechnet.

		Steuerkraft- messzahl	Umlagegrundlagen (Steuerkraftmesszahl einschließlich Schlüsselzuweisungen und Umlage zentrale Orte)
Steuerkraftmesszahl für das Jahr	2024	3.775.750,00 €	3.775.750,00 €
	2025	4.756.948,00 €	4.756.948,00 €
voraussichtlich	2026	4.430.861,00 €	4.430.861,00 €

	Haushalts- plan 2025	Haushalts- plan 2026	Ver- änderung
Umlagegrundlagen	4.756.948,00 €	4.430.861,00 €	-326.087,00 €
<u>Kreisumlage</u>			
Kreisumlage Umlagesatz	43,00%	43,00%	0,00%
= Umlagebelastung lt. HH-Plan	1.997.920 €	1.905.270 €	-92.650,00 €
<u>Verbandsgemeinde-Umlage</u>			
VG-Umlage Umlagesatz	31,00%	32,00%	1,00%
= Umlagebelastung lt. HH-Plan	1.474.650 €	1.417.880 €	-56.770,00 €
<u>besondere VG-Umlage</u>			
besondere VG-Umlage Umlagesatz	0,72629199%	0,09662612 %	-0,62966587 %
= Umlagebelastung lt. HH-Plan	34.550 €	4.280 €	-30.270,00 €

4 Haushaltsausgleich

Nach § 18 Abs. 1 GemHVO ist der Haushalt in der Planung ausgeglichen, wenn

1. der Ergebnishaushalt mindestens ausgeglichen ist und
2. im Finanzhaushalt der Saldo der ordentlichen und außerordentlichen Ein- und Auszahlungen ausreicht, um die Auszahlungen zur planmäßigen Tilgung von Investitionskrediten und den Mindest-Rückführungsbetrag zu decken, soweit die Auszahlungen zur Tilgung nicht anderweitig gedeckt sind.

Der Haushaltsausgleich wurde erreicht.

Der Ergebnishaushalt schließt mit einem Jahresüberschuss in Höhe von 55.530,00 EURO ab und ist ausgeglichen.

In dem Finanzhaushalt ist der Saldo der ordentlichen und außerordentlichen Ein- und Auszahlungen positiv 152.130,00 EURO. Auszahlungen zur planmäßigen Tilgung von Krediten sind davon nicht in Abzug zu bringen.

		Ergebnis 2024	Ansatz 2025	Ansatz 2026	Plan 2027	Plan 2028	Plan 2029
		in €	in €	in €	in €	in €	in €
F 23	Saldo der ordentlichen und außerordentlichen Ein- und Auszahlungen	1.239.953,36	-246.720	152.130	416.550	441.430	550.620
F 36	Tilgung von Investitionskrediten	0,00	0	0	0	0	0
	Freie Finanzspitze	1.239.953,36	-246.720	152.130	416.550	441.430	550.620

5 Schuldenlage

5.1 Entwicklung der Investitionskredite (€)

	Neuaufnahme	Tilgung	Schuldenstand	Datum
Schuldenstand am 31.12.2023			0,00	31.12.2023
Veränderungen im Jahre 2024	0,00	0,00	0,00	31.12.2024
Veränderung im Jahre 2025	0,00	0,00	0,00	31.12.2025
Nach den Ansätzen im Haushaltsplan 2026	0	0	0,00	31.12.2026
Nach den Ansätzen des Jahres 2027	0	0	0,00	31.12.2027
Nach den Ansätzen des Jahres 2028	0	0	0,00	31.12.2028
Nach den Ansätzen des Jahres 2029	0	0	0,00	31.12.2029

Die pro-Kopf-Verschuldung zum 31.12.2025 beträgt bei der statistischen Einwohnerzahl zum 30.06.2025 von 1.277 = 0,00 €.

5.2 Entwicklung der Verbindlichkeiten gegenüber der Verbandsgemeinde Wirges aus der Aufnahme von Liquiditätskrediten:

Der Stand der Verbindlichkeiten betrug am 31.12.2025	0,00
abzüglich planmäßige Tilgung lt. Plan 2026	0,00
zuzüglich neue Verbindlichkeiten 2026	0,00
voraussichtlicher Stand der Verbindlichkeiten am 31.12.2026	0,00

5.3 Liquide Mittel:

Liquide Mittel am 31.12.2024	4.740.200,41
Veränderung der liquide Mittel im Jahr 2025 (lt. Haushaltsplan)	-1.768.430,00
Liquide Mittel am 31.12.2025	2.971.770,41
Veränderung liquide Mittel lt. Plan 2026	-1.211.320,00
= voraussichtlicher Stand der liquiden Mittel Ende 31.12.2026	1.760.450,41

6 Die Drei-Komponenten-Rechnung / Vermögensrechnung (Bilanz)

Das Rechnungswesen stützt sich auf eine sogenannte Drei-Komponenten-Rechnung:

- den Ergebnishaushalt / die Ergebnisrechnung
- den Finanzhaushalt / die Finanzrechnung
- die Vermögensrechnung (Bilanz)

Alle Aufwendungen und Erträge werden im Ergebnishaushalt geplant und in der Ergebnisrechnung dokumentiert, ob sich das Eigenkapital erhöht (Überschuss) oder sich vermindert (Fehlbetrag).

Im Finanzhaushalt und in der Finanzrechnung werden die geplanten bzw. die tatsächlich anfallenden Ein- und Auszahlungen festgehalten. Sie sind in laufende Verwaltungs-, Investitions- und Finanzierungstätigkeit gegliedert, die die Veränderung der liquiden Mittel abbilden.

Ergebnishaushalt - Jahresüberschüsse/Jahresfehlbeträge

Finanzhaushalt - Finanzmittelüberschüsse/Finanzmittelfehlbeträge

Die Drei-Komponenten-Rechnung

Finanzrechnung	Bilanz/Vermögensrechnung	Ergebnisrechnung
Einzahlungen: 8.257.230	Aktiva	Erträge: 6.573.640
./.Auszahlungen: 8.257.230	Passiva	./.Aufwendungen: 6.518.110
=Liquiditätssaldo: 0	Vermögen	=Ergebnissaldo: 55.530
	Liquide Mittel	
	Eigenkapital	
	Fremdkapital	



Ortsgemeinde Staudt

Ortsgemeinde Staudt

2026

Bilanz zum 31.12.2024			
Posten	Bezeichnung	31.12.2023	31.12.2024
		in €	
	AKTIVA		
1	Anlagevermögen	8.550.611,37	9.468.459,40
1.1	Immaterielle Vermögensgegenstände	322.303,29	305.859,55
1.1.1	Gewerbliche Schutzrechte und ähnliche Rechte und Werte sowie Lizenzen an solchen Rechten und Werten	0,00	0,00
1.1.2	Geleistete Zuwendungen	25.191,67	24.466,67
1.1.3	Gezahlte Investitionszuschüsse	297.111,62	281.392,88
1.1.4	Geschäfts- oder Firmenwert	0,00	0,00
1.1.5	Anzahlungen auf immaterielle Vermögensgegenstände	0,00	0,00
1.2	Sachanlagen	7.721.511,17	8.655.802,94
1.2.1	Wald, Forsten	382.073,84	382.073,84
1.2.2	Sonstige unbebaute Grundstücke und grundstücksgleiche Rechte	522.188,40	503.617,83
1.2.3	Bebaute Grundstücke und grundstücksgleiche Rechte	2.660.121,91	2.596.950,50
1.2.4	Infrastrukturvermögen	3.545.763,90	3.335.817,12
1.2.5	Bauten auf fremden Grund und Boden	0,00	0,00
1.2.6	Kunstgegenstände, Denkmäler	37.902,66	36.532,69
1.2.7	Maschinen, technische Anlagen, Fahrzeuge	222.793,95	196.756,96
1.2.8	Betriebs- und Geschäftsausstattung	112.706,68	99.689,18
1.2.9	Pflanzen und Tiere	0,00	0,00
1.2.10	Geleistete Anzahlungen, Anlagen im Bau	237.959,83	1.504.364,82
1.3	Finanzanlagen	506.796,91	506.796,91
1.3.1	Anteile an verbundenen Unternehmen	0,00	0,00
1.3.2	Ausleihungen an verbundene Unternehmen	0,00	0,00
1.3.3	Beteiligungen	498.894,72	498.894,72
1.3.4	Ausleihungen an Unternehmen, mit denen ein Beteiligungsverhältnis besteht	0,00	0,00
1.3.5	Sondervermögen, Zweckverbände, Anstalten des öffentlichen Rechts, rechtsfähige kommunale Stiftungen	7.902,19	7.902,19
1.3.6	Ausleihungen an Sondervermögen, Zweckverbände, Anstalten des öffentlichen Rechts, rechtsfähige kommunale Stiftungen	0,00	0,00
1.3.7	Sonstige Wertpapiere des Anlagevermögens	0,00	0,00
1.3.8	Sonstige Ausleihungen	0,00	0,00
2	Umlaufvermögen	4.725.708,06	5.165.679,08
2.1	Vorräte	0,00	0,00
2.1.1	Roh-, Hilfs- und Betriebsstoffe	0,00	0,00
2.1.2	Unfertige Erzeugnisse, unfertige Leistungen	0,00	0,00
2.1.3	Fertige Erzeugnisse, fertige Leistungen und Waren	0,00	0,00
2.1.4	Geleistete Anzahlungen auf Vorräte	0,00	0,00
2.2	Forderungen und sonstige Vermögensgegenstände	4.725.708,06	5.165.679,08
2.2.1	Öffentlich-rechtliche Forderungen, Forderungen aus Transferleistungen	42.502,91	44.045,26
2.2.2	Privatrechtliche Forderungen aus Lieferungen und Leistungen	7.814,70	4.229,86
2.2.3	Forderungen gegen verbundene Unternehmen	6.255,34	34.085,46
2.2.4	Forderungen gegen Unternehmen, mit denen ein Beteiligungsverhältnis besteht	0,00	0,00
2.2.5	Forderungen gegen Sondervermögen, Zweckverbände, Anstalten des öffentlichen Rechts, rechtsfähige kommunale Stiftungen	0,00	126.954,87
2.2.6	Forderungen gegen den sonstigen öffentlichen Bereich	4.607.234,15	4.740.200,41
2.2.7	Sonstige Vermögensgegenstände	61.900,96	216.163,22
2.3	Wertpapiere des Umlaufvermögens	0,00	0,00
2.3.1	Anteile an verbundenen Unternehmen	0,00	0,00
2.3.2	Sonstige Wertpapiere des Umlaufvermögens	0,00	0,00
2.4	Kassenbestand, Bundesbankguthaben, Guthaben bei der Europäischen Zentralbank, Guthaben bei Kreditinstituten und Schecks	0,00	0,00
3	Ausgleichsposten für latente Steuern	0,00	0,00
4	Rechnungsabgrenzungsposten	1.606,53	1.556,39
4.1	Disagio	0,00	0,00
4.2	Sonstige Rechnungsabgrenzungsposten	1.606,53	1.556,39
5	Nicht durch Eigenkapital gedeckter Fehlbetrag	0,00	0,00
	Bilanzsumme	13.277.925,96	14.635.694,87

Bilanz zum 31.12.2024			
Posten	Bezeichnung	31.12.2023	31.12.2024
		in €	
	PASSIVA		
1	Eigenkapital	10.173.477,87	10.512.083,47
1.1	Kapitalrücklage	9.450.668,11	10.173.477,87
1.2	Sonstige Rücklagen	0,00	0,00
1.3	Jahresüberschuss / Jahresfehlbetrag	722.809,76	338.605,60
1.4	Nicht durch Eigenkapital gedeckter Fehlbetrag	0,00	0,00
2	Sonderposten	2.882.652,07	3.792.153,84
2.1	Sonderposten für Belastungen aus dem kommunalen Finanzausgleich	0,00	867.319,00
2.2	Sonderposten zum Anlagevermögen	2.882.652,07	2.924.834,84
2.2.1	Sonderposten aus Zuwendungen	1.010.922,20	1.049.759,56
2.2.2	Sonderposten aus Beiträgen und ähnlichen Entgelten	1.871.729,87	1.875.075,28
2.2.3	Sonderposten aus Anzahlungen für Anlagevermögen	0,00	0,00
2.3	Sonderposten für den Gebührenaussgleich	0,00	0,00
2.4	Sonderposten mit Rücklageanteil	0,00	0,00
2.5	Sonderposten aus Grabnutzungsentgelten	0,00	0,00
2.6	Sonderposten aus Anzahlungen für Grabnutzungsentgelte	0,00	0,00
2.7	Sonstige Sonderposten	0,00	0,00
3	Rückstellungen	113.153,00	124.087,00
3.1	Rückstellungen für Pensionen und ähnliche Verpflichtungen	68.733,00	65.377,00
3.2	Steuerrückstellungen	0,00	0,00
3.3	Rückstellungen für latente Steuern	0,00	0,00
3.4	Sonstige Rückstellungen	44.420,00	58.710,00
4	Verbindlichkeiten	105.033,43	193.804,54
4.1	Anleihen	0,00	0,00
4.2	Verbindlichkeiten aus Kreditaufnahmen	0,00	0,00
4.2.1	Verbindlichkeiten aus Kreditaufnahmen für Investitionen	0,00	0,00
4.2.2	Verbindlichkeiten aus Kreditaufnahmen zur Liquiditätssicherung	0,00	0,00
4.3	Verbindlichkeiten aus Vorgängen, die Kreditaufnahmen wirtschaftlich gleichkommen	0,00	0,00
4.4	Erhaltene Anzahlungen auf Bestellungen	0,00	0,00
4.5	Verbindlichkeiten aus Lieferungen und Leistungen	84.900,98	9.148,65
4.6	Verbindlichkeiten aus Transferleistungen	125,68	3.766,79
4.7	Verbindlichkeiten gegenüber verbundenen Unternehmen	0,00	8.263,45
4.8	Verbindlichkeiten gegenüber Unternehmen, mit denen ein Beteiligungsverhältnis besteht	0,00	0,00
4.9	Verbindlichkeiten gegenüber Sondervermögen, Zweckverbänden, Anstalten des öffentlichen Rechts, rechtsfähigen kommunalen Stiftungen	0,00	0,00
4.10	Verbindlichkeiten gegenüber dem sonstigen öffentlichen Bereich	7.947,01	7.533,09
4.11	Sonstige Verbindlichkeiten	12.059,76	165.092,56
5	Rechnungsabgrenzungsposten	3.609,59	13.566,02
	Bilanzsumme	13.277.925,96	14.635.694,87

Übersicht über den Stand der Verbindlichkeiten aus Anleihen, der Kreditaufnahmen und ähnlicher Vorgänge				
lfd. Nr.	Art (gem. § 47 Abs. 5 Nr. 4 GemHVO)	Stand Beginn 2025	Voraussichtlicher Stand zu Beginn 2026	Voraussichtlicher Stand zum Ende 2026
		in €		
1	Verbindlichkeiten aus Anleihen für Investitionen	0	0	0
2	Verbindlichkeiten aus Anleihen zur Liquiditätssicherung	0	0	0
3	Verbindlichkeiten aus Kreditaufnahmen für Investitionen (gemäß § 103 GemO)	0	0	0
4	Verbindlichkeiten aus Kreditaufnahmen zur Liquiditätssicherung (gemäß § 105 GemO)	0	0	0
5	darunter: a) Anleihen und Kreditaufnahmen zur Liquiditätssicherung bis zum 31.12.2024	0	0	0
6	b) Anleihen und Kreditaufnahmen zur Liquiditätssicherung ab dem 01.01.2025	0	0	0
7	Verbindlichkeiten aus Vorgängen, die Kreditaufnahmen wirtschaftlich gleichkommen	0	0	
8	Summe der Verbindlichkeiten aus Anleihen, Kreditaufnahmen und ähnlicher Vorgänge	0	0	0

Übersicht über die Entwicklung der Jahresergebnisse (gemäß § 2 Abs. 1 Satz 1 Posten E 23 GemHVO)			
lfd. Nr.	Jahr	Jahr	Betrag in €
1	5. Haushaltsvorjahr (lt. festgestelltem Jahresabschluss)	2021	673.114
2	4. Haushaltsvorjahr (lt. festgestelltem Jahresabschluss)	2022	404.355
3	3. Haushaltsvorjahr (lt. festgestelltem Jahresabschluss)	2023	722.810
4	2. Haushaltsvorjahr (lt. vorläufigem Rechnungsergebnis)	2024	338.606
5	1. Haushaltsvorjahr (Ansatz einschl. Nachträge)	2025	407.910
6	Haushaltsjahr (Ansatz)	2026	55.530
7	Zwischensumme (lfd. Nr. 1-6)		2.602.325
8	1. Haushaltsfolgejahr (Planung)	2027	164.710
9	2. Haushaltsfolgejahr (Planung)	2028	188.490
10	3. Haushaltsfolgejahr (Planung)	2029	314.930
11	Summe		3.270.455

Übersicht über die Entwicklung des Eigenkapitals			
lfd. Nr.	Ergebnis (gem. § 2 Abs. 1 Satz 1 Posten E 23)	Betrag	nachrichtlich: aufgelaufenes Eigenkapital
			in €
1	Eigenkapital zum 31.12.2023	0	10.173.478
2	+ Jahresergebnis des zweiten Haushaltsvorjahres	338.606	10.512.083
3	+ Ansatz für Jahresergebnis 2025	407.910	10.919.993
4	+ Ansatz für Jahresergebnis 2026	55.530	10.975.523
5	+ geplantes Jahresergebnis 2027	164.710	11.140.233
6	+ geplantes Jahresergebnis 2028	188.490	11.328.723
7	+ geplantes Jahresergebnis 2029	314.930	11.643.653

Übersicht über die Über-/Unterdeckung im Finanzhaushalt bzw. in der Finanzrechnung						
lfd. Nr.	Jahr	Jahr	Saldo der ordentlichen und außerordentlichen Ein- und Auszahlungen (§ 2 Abs. 1 Satz 1 Posten F 23 GemHVO)	J. planmäßige Tilgung (§ 2 Abs. 1 Satz 1 Posten F 36 GemHVO)	J. Mindest-Rückführungsbetrag gemäß Tilgungsplan (§ 2 Abs. 1 Satz 1 Posten F 45 GemHVO)	= Betrag
						in €
1	5. Haushaltsvorjahr (lt. festgestelltem Jahresabschluss)	2021	1.565.920	0	0	1.565.920
2	4. Haushaltsvorjahr (lt. festgestelltem Jahresabschluss)	2022	64.522	0	0	64.522
3	3. Haushaltsvorjahr (lt. festgestelltem Jahresabschluss)	2023	565.656	0	0	565.656
4	2. Haushaltsvorjahr (Rechnungsergebnis)	2024	1.239.953	0	0	1.239.953
5	1. Haushaltsvorjahr (Ansatz einschl. Nachträge)	2025	-246.720	0	0	-246.720
6	Haushaltsjahr (Ansatz)	2026	152.130	0	0	152.130
7	Zwischensumme (lfd. Nr. 1 bis 6)		3.341.462	0	0	3.341.462
8	1. Haushaltsfolgejahr (Planung)	2027	416.550	0	0	416.550
9	2. Haushaltsfolgejahr (Planung)	2028	441.430	0	0	441.430
10	3. Haushaltsfolgejahr (Planung)	2029	550.620	0	0	550.620
11	Summe		4.750.062	0	0	4.750.062

**Übersicht zur Beurteilung der dauernden Leistungsfähigkeit
(Berechnung der sog. "freien Finanzspitze"; Ausgleich Finanzhaushalt)**

lfd. Nr.	Einzahlungs- und Auszahlungsarten	Ergebnisse des Haushaltsvorjahres	Ansätze des Haushaltsvorjahres einschl. Nachträge	Ansätze des Haushaltsjahres	Planungsdaten des Haushaltsfolgejahres	Planungsdaten des zweiten Haushaltsfolgejahres	Planungsdaten des dritten Haushaltsfolgejahres																																																								
		2024	2025	2026	2027	2028	2029																																																								
in €																																																															
Entstehungsrechnung	1	Saldo der ordentlichen und außerordentlichen Ein- und Auszahlungen (§ 2 Abs. 1 Satz 1 Posten F 23 GemHVO)	einschließlich Zinsauszahlungen für bereits genehmigte Kredite		einschließlich Zinsauszahlungen für bereits genehmigte Kredite und für geplante, aber noch nicht genehmigte Kredite																																																										
			1.239.953,36	-246.720	152.130	416.550	441.430	550.620																																																							
	2	abzüglich Auszahlungen zur planmäßigen Tilgung von bereits genehmigten Investitionskrediten (§ 2 Abs. 1 Satz 1 Posten F 36 GemHVO)	0,00	0	0	0	0	0																																																							
	3	Mindest-Rückführungsbetrag gemäß Tilgungsplan	0,00	0	0	0	0	0																																																							
	4	Zwischensumme	1.239.953,36	-246.720	152.130	416.550	441.430	550.620																																																							
Verwendungsrechnung	5	abzüglich Auszahlungen zur planmäßigen Tilgung von geplanten, aber noch nicht genehmigten Investitionskrediten (§ 2 Abs. 1 Satz 1 F 36 GemHVO)			0	0	0	0																																																							
	6	"freie Finanzspitze" (Ziel in allen Jahren: >= 0)	1.239.953,36	-246.720	152.130	416.550	441.430	550.620																																																							
<table><tr><td colspan="4">Endfällige Kredite</td><td colspan="4">Stand der Verbindlichkeiten gegenüber der Verbandsgemeinde im Rahmen der Einheitskasse</td></tr><tr><td colspan="4">2026 - Betrag 0 €</td><td colspan="4">2026 - Betrag 0 €</td></tr><tr><td colspan="4">2027 - Betrag 0 €</td><td colspan="4">2027 - Betrag 0 €</td></tr><tr><td colspan="4">2028 - Betrag 0 €</td><td colspan="4">2028 - Betrag 0 €</td></tr><tr><td colspan="4">2029 - Betrag 0 €</td><td colspan="4">2029 - Betrag 0 €</td></tr><tr><td colspan="4">2030 - Betrag 0 €</td><td colspan="4">2030 - Betrag 0 €</td></tr><tr><td colspan="4">2031 - Betrag 0 €</td><td colspan="4">2031 - Betrag 0 €</td></tr></table>								Endfällige Kredite				Stand der Verbindlichkeiten gegenüber der Verbandsgemeinde im Rahmen der Einheitskasse				2026 - Betrag 0 €				2026 - Betrag 0 €				2027 - Betrag 0 €				2027 - Betrag 0 €				2028 - Betrag 0 €				2028 - Betrag 0 €				2029 - Betrag 0 €				2029 - Betrag 0 €				2030 - Betrag 0 €				2030 - Betrag 0 €				2031 - Betrag 0 €				2031 - Betrag 0 €			
Endfällige Kredite				Stand der Verbindlichkeiten gegenüber der Verbandsgemeinde im Rahmen der Einheitskasse																																																											
2026 - Betrag 0 €				2026 - Betrag 0 €																																																											
2027 - Betrag 0 €				2027 - Betrag 0 €																																																											
2028 - Betrag 0 €				2028 - Betrag 0 €																																																											
2029 - Betrag 0 €				2029 - Betrag 0 €																																																											
2030 - Betrag 0 €				2030 - Betrag 0 €																																																											
2031 - Betrag 0 €				2031 - Betrag 0 €																																																											



Ermittlung Höchstbetrag Liquiditätskredite		
lfd. Nr.	Bezeichnung	Angabe
1	Haushaltsjahr	2026
2	maßgeblicher Betrachtungszeitraum	2020-2024
3	Arbeitstag mit dem höchsten Bestand an Liquiditätskrediten (Wochentag + Datum)	
4	Höchster Bestand an Liquiditätskrediten in Euro nach Nr. 3	0,00
5	Summe der ordentlichen und außerordentlichen Auszahlungen im Finanzhaushalt des Planjahres (F15 + F18 zuzüglich außerordentlicher Auszahlungen)	
6	Sicherheitszuschlag auf lfd. Nr. 5 in Höhe von 5 v.H.	
7	weiterer Sicherheitszuschlag auf lfd. Nr. 5 in Höhe 5 v.H. im Falle eines Doppelhaushaltes	
8	Abweichung in Euro	
9	rechnerisch ermittelter Höchstbetrag (ggf. auch für 1. Jahr im Doppelhaushalt)	
10	rechnerisch ermittelter Höchstbetrag für 2. Jahr im Doppelhaushalt	

Übersicht über die aus Verpflichtungsermächtigungen voraussichtlich fällig werdenden Auszahlungen				
Verpflichtungsermächtigungen (gem. § 1 Abs. 1 Nr. 4 GemHVO)	Planungsdaten 2027	Planungsdaten 2028	Planungsdaten 2029	Planungsdaten 2030
	in €			
im Haushaltsjahr 2023	0	-	-	-
im Haushaltsjahr 2024	0	0	-	-
im Haushaltsjahr 2025	0	0	0	-
im Haushaltsjahr 2026	1.820.000	0	0	0
Summe	1.820.000	0	0	0
Gesamtbetrag der Investitionskredite (ohne zinslose Kredite und Kredite zur Umschuldung)	0	0	0	0



Gesamtplan

- Gesamt-Ergebnishaushalt
- Gesamt-Finanzhaushalt



Erläuterungen zu den Ziffern des Gesamtergebnishaushalts und der Teilergebnishaushalte (§§v 2 und 4 GemHVO)

Ziffer Ergebnis- haushalt	Bezeichnung	Wesentlicher Inhalt
---------------------------------	-------------	---------------------

1. Erträge

E1	Steuern und ähnliche Abgaben	Realsteuern, Gemeindeanteile an den Gemeinschaftssteuern, Vergnügungssteuer (VG), Hundesteuer, Ausgleichsleistungen
E2	Zuwendungen, allgemeine Umlagen u. sonstige Transfererträge	Schlüsselzuweisungen, VG-Umlage, Zuweisungen und Zuschüsse für lfd. Zwecke, Erträge aus der Auflösung von Sonderposten aus Zuwendungen
E3	Erträge der sozialen Sicherung	Kostensätze (einschl. Kostenbeitrag u. Aufwendungsersatz, Ersatzleistung) für soziale Leistungen, Kostenbeteiligungen, Zuweisungen und Zuschüsse für lfd. Zwecke im Bereich der sozialen Sicherung
E4	Öffentlich-rechtliche Leistungsentgelte	Verwaltungsgebühren einschließlich der Erstattung von Auslagen, Benutzungsgebühren, wiederkehrende Beiträge und ähnl. Entgelte, Beteiligung Essenskosten, Erträge aus der Auflösung von Sonderposten für Beiträge und ähnliche Entgelte
E5	Privatrechtliche Leistungsentgelte	Mieten und Pachten, Eintrittsgelder für kulturelle und sportliche Veranstaltungen
E6	Kostenerstattungen und Kostenumlagen	Kostenerstattungen von Bund, Land (Wahlkostenerstattung), Kommunen, Privaten (außer Sozialbereich), Verwaltungskostenbeiträge
E7	Sonstige laufende Erträge	Erträge aus der Veräußerung von Vermögensgegenständen, Bußgelder, Verwarnungsgelder, Säumniszuschläge, Mahngebühren, Konzessionsabgaben, Versicherungserstattungen, nicht zahlungswirksame ordentliche Erträge (Erträge aus der Auflösung von Wertberichtigungen, Sonderposten und Rückstellungen und aus Zuschreibungen).



Ortsgemeinde Staudt Ortsgemeinde Staudt

Ziffer Ergebnis- haushalt	Bezeichnung	Wesentlicher Inhalt
---------------------------------	-------------	---------------------

2. Aufwendungen

E9	Personal- und Versorgungsaufwendungen	Personalaufwendungen, Aufwendungen für ehrenamtlich Tätige, Dienstbezüge und dergleichen, Beiträge zu Versorgungskassen, Beiträge zur gesetzl. Sozialversicherung, Beihilfen, Trennungsgeld, Zuführungen zu Pensionsrückstellungen, Rückstellungen für nicht genommenen Urlaub, Überstunden u.Ä., Versorgungsaufwendungen, Zuführungen zu Pensionsrückstellungen u.ä. Verpflichtungen
E10	Aufwendungen für Sach- und Dienstleistungen	Aufwendungen für Unterhaltung und Bewirtschaftung an Gebäuden, Grundstücken und Fahrzeugen, Geringwertige Geräte, Weitere Verwaltungs- und Betriebsaufwendungen, Sonstige bezogene Leistungen, Kostenerstattungen
E11	Abschreibungen	Abschreibungen auf immaterielle Vermögensgegenstände, Grundstücke und grundstücksgleiche Rechte, Infrastrukturvermögen, Fahrzeuge, Maschinen und technische Anlagen, Betriebs- und Geschäftsausstattung
E12	Zuwendungen, Umlagen und sonstige Transferaufwendungen	Zuweisungen und Zuschüsse für lfd. Zwecke, Schuldendiensthilfen, Gewerbesteuerumlage, Allgemeine Umlagen
E13	Aufwendungen der sozialen Sicherung	Leistungen, Kostenbeteiligungen und -erstattungen nach SGB II, SGB XII, Leistungen nach dem Asylbewerberleistungsgesetz, Kostenbeteiligungen und -erstattungen für sonstige Leistungen, Zuweisungen und Zuschüsse für lfd. Zwecke des Bereichs soziale Sicherung
E14	Sonstige laufende Aufwendungen	Sonstige Personalaufwendungen (Aufwendungen für Fort- und Weiterbildung, Reisekosten), Aufwendungen für die Inanspruchnahme von Rechten und Diensten (Mieten und Pachten, Datenverarbeitung, Sachverständigen-, Gerichts- und ähnliche Aufwendungen), Geschäftsaufwendungen (Büromaterial, Verfügungsmittel), Aufwendungen für Beiträge, Versicherungen, Einstellungen in den Sonderposten für Belastungen aus dem kommunalen Finanzausgleich

Ortsgemeinde Staudt

lfd. Nr.	Ergebnishaushalt	Ergebnisse	Ansätze einschl. Nachträge	Ansätze	Planungsdaten	Planungsdaten	Planungsdaten	Rechen- vorschriften	Konto- nummer
		2024	2025	2026	2027	2028	2029		
		in €							
E 1	+ Steuern und ähnliche Abgaben	5.141.240,46	4.506.920	4.709.810	4.865.010	4.998.900	5.202.670		40
E 2	+ Zuwendungen, allgemeine Umlagen und sonstige Transfererträge	69.977,64	70.890	1.186.790	1.219.420	1.237.460	1.260.390		41
E 3	+ Erträge der sozialen Sicherung	0,00	0	0	0	0	0		42
E 4	+ Öffentlich-rechtliche Leistungsentgelte	151.177,73	156.530	149.750	164.640	138.810	158.710		43
E 5	+ Privatrechtliche Leistungsentgelte	71.380,33	68.520	74.010	74.010	74.010	74.010		441, 443-445
E 6	+ Kostenerstattungen und Kostenumlagen	882.011,99	1.051.850	4.320	2.520	2.520	2.520		442
E 7	+ Sonstige laufende Erträge	24.202,62	1.091.160	357.870	40.600	40.600	40.600		450-452, 46
E 8	Summe der laufenden Erträge aus Verwaltungstätigkeit	6.339.990,77	6.945.870	6.482.550	6.366.200	6.492.300	6.738.900	Summe E 1 bis E 7	
E 9	– Personal- und Versorgungsaufwendungen	1.248.662,03	1.389.910	1.483.510	1.514.500	1.544.990	1.575.220		50-51
E 10	– Aufwendungen für Sach- und Dienstleistungen	287.850,81	385.910	348.240	308.640	308.540	308.440		52
E 11	– Abschreibungen	361.632,04	389.780	384.750	450.380	420.330	422.980		53
E 12	– Zuwendungen, Umlagen und sonstige Transferaufwendungen	3.294.793,61	4.084.650	3.873.460	3.866.160	3.984.490	4.097.370		54
E 13	– Aufwendungen der sozialen Sicherung	0,00	0	0	0	0	0		55
E 14	– Sonstige laufende Aufwendungen	968.608,63	389.800	427.150	131.900	107.550	100.050		56
E 15	Summe der laufenden Aufwendungen aus Verwaltungstätigkeit	6.161.547,12	6.640.050	6.517.110	6.271.580	6.365.900	6.504.060	Summe E 9 bis E 14	
E 16	Laufendes Ergebnis aus Verwaltungstätigkeit	178.443,65	305.820	-34.560	94.620	126.400	234.840	E 8 J. E 15	
E 17	+ Zinserträge und sonstige Finanzerträge	160.203,95	103.090	91.090	71.090	63.090	81.090		47
E 18	– Zinsaufwendungen und sonstige Finanzaufwendungen	42,00	1.000	1.000	1.000	1.000	1.000		57
E 19	Saldo der Zins- und sonstige Finanzerträge und -aufwendungen	160.161,95	102.090	90.090	70.090	62.090	80.090	E 17 J. E 18	
E 20	Ordentliches Ergebnis	338.605,60	407.910	55.530	164.710	188.490	314.930	E 16 + E 19	
E 21	Außerordentliches Ergebnis	0,00	0	0	0	0	0	499 J. 599	
E 22	Saldo aus internen Leistungsbeziehungen	0,00	0	0	0	0	0	481 J. 581	
E 23	Jahresergebnis (Jahresüberschuss / Jahresfehlbetrag)	338.605,60	407.910	55.530	164.710	188.490	314.930	Summe E 20 bis E 22	



lfd. Nr.	Finanzhaushalt	Ergebnisse	Ansätze einschl. Nachträge	Ansätze	Planungsdaten	Planungsdaten	Planungsdaten	Rechen- vorschriften	Konto- nummer
		2024	2025	2026	2027	2028	2029		
		in €							
F 1	+ Steuern und ähnliche Abgaben	5.135.469,94	4.506.920	4.709.810	4.865.010	4.998.900	5.202.670		60
F 2	+ Zuwendungen, allgemeine Umlagen und sonstige Transfereinzahlungen	10.625,00	18.520	1.134.410	1.157.770	1.181.130	1.204.060		61
F 3	+ Einzahlungen der sozialen Sicherung	0,00	0	0	0	0	0		62
F 4	+ Öffentlich-rechtliche Leistungsentgelte	13.421,12	13.150	12.250	12.250	12.250	12.250		63
F 5	+ Privatrechtliche Leistungsentgelte	79.629,52	68.520	74.010	74.010	74.010	74.010		641
F 6	+ Kostenerstattungen und Kostenumlagen	890.201,99	1.051.850	4.320	2.520	2.520	2.520		642
F 7	+ Sonstige laufende Einzahlungen	24.470,33	32.500	43.100	39.600	39.600	39.600	651+652+66 J. 669	651-652, 660-668
F 8	Summe der laufenden Einzahlungen aus Verwaltungstätigkeit	6.153.817,90	5.691.460	5.977.900	6.151.160	6.308.410	6.535.110	Summe F 1 bis F 7	
F 9	– Personal- und Versorgungsauszahlungen	1.237.972,52	1.379.910	1.467.010	1.498.000	1.528.490	1.558.720		70-71
F 10	– Auszahlungen für Sach- und Dienstleistungen	296.571,32	385.910	348.240	308.640	308.540	308.440		72
F 12	– Zuwendungen, Umlagen und sonstige Transferauszahlungen	3.414.036,28	4.084.650	3.873.460	3.866.160	3.984.490	4.097.370		74
F 13	– Auszahlungen der sozialen Sicherung	0,00	0	0	0	0	0		75
F 14	– Sonstige laufende Auszahlungen	91.370,19	189.800	227.150	131.900	107.550	100.050	76 J. 7695	7600- 7694, 7696- 7699
F 15	Summe der laufenden Auszahlungen aus Verwaltungstätigkeit	5.039.950,31	6.040.270	5.915.860	5.804.700	5.929.070	6.064.580	Summe F9 bis F 14	
F 16	Saldo der laufenden Ein- und Auszahlungen aus Verwaltungstätigkeit	1.113.867,59	-348.810	62.040	346.460	379.340	470.530	F 8 J. F 15	
F 17	+ Zinseinzahlungen und sonstige Finanzeinzahlungen	126.127,77	103.090	91.090	71.090	63.090	81.090		67
F 18	– Zinsauszahlungen und sonstige Finanzauszahlungen	42,00	1.000	1.000	1.000	1.000	1.000		77
F 19	Saldo der Zins- und sonstigen Finanzein- und -auszahlungen	126.085,77	102.090	90.090	70.090	62.090	80.090	F 17 J. F 18	
F 20	Saldo der ordentlichen Ein- und Auszahlungen	1.239.953,36	-246.720	152.130	416.550	441.430	550.620	F 16 + F 19	
F 21	Saldo der außerordentlichen Ein- und Auszahlungen	0,00	0	0	0	0	0	669 J. 7695	
F 22	Saldo der Ein- und Auszahlungen aus internen Leistungsbeziehungen	0,00	0	0	0	0	0	698 J. 798	
F 23	Saldo der ordentlichen und außerordentlichen Ein- und Auszahlungen	1.239.953,36	-246.720	152.130	416.550	441.430	550.620	Summe F 20 bis F 22	
F 24	+ Einzahlungen aus Investitionszuwendungen	90.000,00	-3.070	76.360	0	0	0		681
F 25	+ Einzahlungen aus Beiträgen und ähnlichen Entgelten	150.296,49	425.000	700.000	973.500	694.000	42.000		682-683
F 26	+ Sonstige Investitionseinzahlungen	2.429,08	200.560	200.560	560	560	560		684-689
F 27	Summe der Einzahlungen aus Investitionstätigkeit	242.725,57	622.490	976.920	974.060	694.560	42.560	Summe F 24 bis F 26	
F 28	– Auszahlungen für immaterielle Vermögensgegenstände	0,00	1.500	36.870	0	0	0		781, 784
F 29	– Auszahlungen für Sachanlagen	1.350.661,81	2.142.700	2.303.500	1.905.000	145.000	85.000		785
F 30	– Auszahlungen für Finanzanlagen	0,00	0	0	0	0	0		786
F 31	– Sonstige Investitionsauszahlungen	0,00	0	0	0	0	0		787-789
F 32	Summe der Auszahlungen aus Investitionstätigkeit	1.350.661,81	2.144.200	2.340.370	1.905.000	145.000	85.000	Summe F 28 bis F 31	
F 33	Saldo der Ein- und Auszahlungen aus Investitionstätigkeit	-1.107.936,24	-1.521.710	-1.363.450	-930.940	549.560	-42.440	F 27 J. F 32	
F 34	Finanzmittelüberschuss/ -fehlbetrag	132.017,12	-1.768.430	-1.211.320	-514.390	990.990	508.180	F 23 + F 33	
F 35	+ Aufnahme von Investitionskrediten	0,00	0	0	0	0	0		691-692
F 36	– Tilgung von Investitionskrediten	0,00	0	0	0	0	0		791-792
F 37	Saldo der Ein- und Auszahlungen aus Investitionskrediten	0,00	0	0	0	0	0	F 35 J. F 36	
F 38	Veränderung der Forderungen gegenüber der Verbandsgemeinden im Rahmen der Einheitskasse	-132.017,12	1.768.430	1.211.320	514.390	-990.990	-508.180	(695+696) J. (795+796)	
F 39	Veränderung der Verbindlichkeiten gegenüber der Verbandsgemeinde im Rahmen der Einheitskasse	0,00	0	0	0	0	0	(693+694) J. (793+794)	
F 40	Saldo der Ein- und Auszahlungen aus Finanzierungstätigkeit	-132.017,12	1.768.430	1.211.320	514.390	-990.990	-508.180	Summe F 37 bis F 39	
F 41	Saldo der durchlaufenden Gelder	949,14	0	0	0	0	0	699 J. 799	
F 42	Verwendung Finanzmittelüberschuss / Deckung Finanzmittelfehlbetrag	-131.067,98	1.768.430	1.211.320	514.390	-990.990	-508.180	F 40 + F 41	

Ortsgemeinde Staudt

lfd. Nr.	Finanzhaushalt	Ergebnisse	Ansätze einschl. Nachträge	Ansätze	Planungsdaten	Planungsdaten	Planungsdaten	Rechen- vorschriften	Konto- nummer
		2024	2025	2026	2027	2028	2029		
		in €							
F 43	Veränderung der liquiden Mittel (einschließlich durchlaufender Gelder)	132.966,26	-1.768.430	-1.211.320	-514.390	990.990	508.180	F 41 .J. F 38	
F 44	nachrichtlich: Ausgleich Finanzhaushalt	1.239.953,36	-246.720	152.130	416.550	441.430	550.620	F 23 .J. F 36	
F 45	nachrichtlich: Mindest-Rückführung gemäß Tilgungsplan	0,00	0	0	0	0	0		793000

Teilergebnis- und Finanzhaushalte 1 – 7

mit den dazugehörigen Produkten

Übersicht über die Teilhaushalte und die zugeordneten Produkte		
Teilhaushalt	Produkt	Bezeichnung
1 Innere Verwaltung	11101	Verwaltungsführung und -steuerung
	11102	Gremien
	11103	Öffentlichkeitsarbeit
	11201	Personal
	11401	Gebäudemanagement und Liegenschaften
	11402	Bauhof und Fuhrpark
	11404	Sonstige zentrale Dienste
	11901	Rechtsangelegenheiten
2 Sicherheit und Ordnung	12101	Statistik und Wahlen
3 Schulen und Kultur	28101	Heimat- und sonstige Kulturpflege
4 Soziales und Generationen	31101	HLU (SGB XII)
	33101	Zuwendung DRK
	36201	Jugendarbeit
	36502	Kindertagesstätten, Kindergärten
	36601	Einrichtungen der Jugendarbeit
	37101	Seniorenarbeit
5 Sportförderung	42101	Allgemeine Sportförderung
	42401	Gemeindliche Sportstätten
6 Gestaltung, Umwelt	51101	Räumliche Planungs- und Entwicklungsmaßnahmen
	52201	Wohnungsbauförderung
	54101	Gemeindestraßen
	55101	Öffentliche Grünflächen
	55301	Friedhofs- und Bestattungswesen
	55501	Kommunale Forstwirtschaft
	57301	Rathaus / Alte Kirche
	57302	Grillhütten und Freizeitanlagen
	57303	Begegnungsstätte
	57309	Erneuerbare Energie
	57502	Tourismusförderung
7 Zentrale Finanzdienste	61101	Steuern, allgemeine Zuweisungen, allgemeine Umlagen
	61201	Sonstige allgemeine Finanzwirtschaft



Ortsgemeinde Staudt Übersicht über die Teilergebnishaushalte

Jahresergebnisse der Teilergebnishaushalte nach Verrechnung der internen Leistungsbeziehungen

Bezeichnung der Teilhaushalte	Ergebnisse des Haushalts- vorvorjahres	Ansätze des Haushalts- vorjahres einschl. Nachträge	Ansatz des Haushalts- jahres	Planungsdaten des		
				Haushalts- folgejahres	zweiten Haushalts- folgejahres	dritten Haushalts- folgejahres
				in €		
1 Innere Verwaltung	-199.077,57	-197.950	-216.100	-219.770	-221.980	-220.820
2 Sicherheit und Ordnung	-527,85	-2.000	-2.000	0	0	-2.000
3 Schulen und Kultur	-23.843,25	-32.840	-34.220	-34.220	-33.170	-33.170
4 Soziales und Generationen	-252.524,65	-245.030	-253.340	-259.180	-263.520	-266.670
5 Sportförderung	-37.247,09	-47.200	-49.650	-51.200	-49.620	-50.230
6 Gestaltung Umwelt	-301.660,18	-482.380	-462.160	-372.650	-352.510	-330.360
7 Zentrale Finanzdienste	1.153.486,19	1.415.310	1.073.000	1.101.730	1.109.290	1.218.180
Teilergebnishaushalte zusammen	338.605,60	407.910	55.530	164.710	188.490	314.930

Übersicht über die Teilfinanzhaushalte

Finanzmittelüberschüsse / -fehlbedarfe der Teilfinanzhaushalte

Bezeichnung der Teilhaushalte	Ergebnisse des Haushalts- vorvorjahres	Ansätze des Haushalts- vorjahres einschl. Nachträge	Ansatz des Haushalts- jahres	Planungsdaten des		
				Haushalts- folgejahres	zweiten Haushalts- folgejahres	dritten Haushalts- folgejahres
				in €		
1 Innere Verwaltung	-162.837,53	-365.140	-175.140	-268.210	-269.950	-272.690
2 Sicherheit und Ordnung	-527,85	-2.000	-2.000	0	0	-2.000
3 Schulen und Kultur	-25.644,69	-32.390	-33.770	-33.770	-32.720	-32.720
4 Soziales und Generationen	-266.201,26	-576.910	-495.180	-239.150	-242.890	-245.860
5 Sportförderung	-41.069,65	-187.630	-37.640	-40.790	-41.390	-42.000
6 Gestaltung Umwelt	-1.234.227,72	-1.162.570	-1.427.380	-1.034.760	468.090	-115.290
7 Zentrale Finanzdienste	1.862.525,82	558.210	959.790	1.102.290	1.109.850	1.218.740
Teilfinanzhaushalte zusammen	132.017,12	-1.768.430	-1.211.320	-514.390	990.990	508.180


Ortsgemeinde Staudt
Teilhaushalt 1 Innere Verwaltung

Dem Teilhaushalt zugeordnete Produkte: 11 Innere Verwaltung

Teilhaushalt (1 Innere Verwaltung)								Erläuterung	
Ifd. Nr.	Teilergebnishaushalt	Ergebnisse	Ansätze einschl. Nachträge	Ansätze	Planungsdaten	Planungsdaten	Planungsdaten	Rechen- vorschriften	Konto- nummer
		2024	2025	2026	2027	2028	2029		
		in €							
E 4	+ Öffentlich-rechtliche Leistungsentgelte	4.963,13	4.960	4.960	4.960	4.960	4.960		43
E 5	+ Privatrechtliche Leistungsentgelte	7.793,53	7.900	7.900	7.900	7.900	7.900		441, 443, 444, 445
E 6	+ Kostenerstattungen und Kostenumlagen	1.835,28	1.890	1.890	90	90	90		442
E 7	+ Sonstige laufende Erträge	3.356,00	201.000	204.500	1.000	1.000	1.000		451-452, 46
E 8	Summe der laufenden Erträge aus Verwaltungstätigkeit	17.947,94	215.750	219.250	13.950	13.950	13.950	Summe E 1 bis E 7	
E 9	– Personal- und Versorgungsaufwendungen	138.008,86	141.320	153.530	156.150	158.890	161.630		50-51
E 10	– Aufwendungen für Sach- und Dienstleistungen	37.339,15	36.330	39.500	39.000	39.000	39.000		52
E 11	– Abschreibungen	12.485,44	14.770	16.420	17.020	17.490	13.590		53
E 14	– Sonstige laufende Aufwendungen	29.192,06	221.280	225.900	21.550	20.550	20.550		56
E 15	Summe der laufenden Aufwendungen aus Verwaltungstätigkeit	217.025,51	413.700	435.350	233.720	235.930	234.770	Summe E 9 bis E 14	
E 16	Laufendes Ergebnis aus Verwaltungstätigkeit	-199.077,57	-197.950	-216.100	-219.770	-221.980	-220.820	E 8 ./. E 15	
E 20	Ordentliches Ergebnis	-199.077,57	-197.950	-216.100	-219.770	-221.980	-220.820	E 16 + E 19	
E 23	Jahresergebnis (Jahresüberschuss /Jahresfehlbetrag)	-199.077,57	-197.950	-216.100	-219.770	-221.980	-220.820	Summe E 20 bis E 22	

Ortsgemeinde Staudt

Teilhaushalt 1 Innere Verwaltung

Teilhaushalt (1 Innere Verwaltung)								Erläuterung	
lfd. Nr.	Teilfinanzhaushalt	Ergebnisse	Ansätze einschl. Nachträge	Ansätze	Planungsdaten	Planungsdaten	Planungsdaten	Rechen- vorschriften	Konto- nummer
		2024	2025	2026	2027	2028	2029		
		in €							
F 5	+ Privatrechtliche Leistungsentgelte	8.403,53	7.900	7.900	7.900	7.900	7.900		641
F 6	+ Kostenersstattungen und Kostenumlagen	1.835,28	1.890	1.890	90	90	90		642
F 7	+ Sonstige laufende Einzahlungen	3.611,21	0	3.500	0	0	0	651+652+66./. 669	651-652, 660-668
F 8	Summe der laufenden Einzahlungen aus Verwaltungstätigkeit	13.850,02	9.790	13.290	7.990	7.990	7.990	Summe F 1 bis F 7	
F 9	- Personal- und Versorgungsauszahlungen	123.724,32	131.320	137.030	139.650	142.390	145.130		70-71
F 10	- Auszahlungen für Sach- und Dienstleistungen	34.860,19	36.330	39.500	39.000	39.000	39.000		72
F 14	- Sonstige laufende Auszahlungen	16.514,61	21.280	25.900	21.550	20.550	20.550	76 J. 7695	7600- 7694, 7696- 7699
F 15	Summe der laufenden Auszahlungen aus Verwaltungstätigkeit	175.099,12	188.930	202.430	200.200	201.940	204.680	Summe F 9 bis F 14	
F 16	Saldo der laufenden Ein- und Auszahlungen aus Verwaltungstätigkeit	-161.249,10	-179.140	-189.140	-192.210	-193.950	-196.690	F 8 J. F 15	
F 20	Saldo der ordentlichen Ein- und Auszahlungen	-161.249,10	-179.140	-189.140	-192.210	-193.950	-196.690	F 16 J. F 19	
F 23	Saldo der ordentlichen und außerordentlichen Ein- und Auszahlungen	-161.249,10	-179.140	-189.140	-192.210	-193.950	-196.690	Summe F 20 bis F 22	
F 26	+ Sonstige Investitionseinzahlungen	1.866,58	200.000	200.000	0	0	0		684-689
F 27	Summe der Einzahlungen aus Investitionstätigkeit	1.866,58	200.000	200.000	0	0	0	Summe F 24 bis F 26	
F 29	- Auszahlungen für Sachanlagen	3.455,01	386.000	186.000	76.000	76.000	76.000		785
F 32	Summe der Auszahlungen aus Investitionstätigkeit	3.455,01	386.000	186.000	76.000	76.000	76.000	Summe F 28 bis F 31	
F 33	Saldo der Ein- und Auszahlungen aus Investitionstätigkeit	-1.588,43	-186.000	14.000	-76.000	-76.000	-76.000	F 27 J. F 32	
F 34	Finanzmittelüberschuss/ Finanzmittelfehlbetrag	-162.837,53	-365.140	-175.140	-268.210	-269.950	-272.690	F 23 + F 33	



Ortsgemeinde Staudt

Teilhaushalt 1 Innere Verwaltung

Haupt-Produkt	1	Zentrale Verwaltung
Produktbereich	11	Innere Verwaltung
Produkt	11101	Verwaltungsführung und -steuerung

Wesentliche Produkte des Teilhaushaltes (1 Innere Verwaltung)	
Produkt:	11101 Verwaltungsführung und -steuerung
Produktverantwortlich:	I. Stoppel
Auftragsgrundlage:	Gesetze, Verordnungen, Satzungen und Beschlüsse sowie Anweisungen der Dezernenten
Zielgruppe:	Bürgermeister, Mitarbeiter/innen, Rat
Produkt- / Leistungsbeschreibung:	Bürgermeister, Erster Beigeordneter, Unterstützung der Verwaltungsführung, Koordinationsaufgaben für den Bürgermeister, Projektmanagement, Projektsteuerung bei neuen und komplexen Aufgabenstellungen
Ziele:	Zeit- und zielgenaue Steuerung, Koordinierung und Unterstützung notwendiger Entscheidungsprozesse der Verwaltungsleitung.&
Erläuterungen	

Teilhaushalt (1 Innere Verwaltung)								Erläuterung	
Ifd. Nr.	Teilergebnishaushalt	Ergebnisse	Ansätze einschl. Nachträge	Ansätze	Planungsdaten	Planungsdaten	Planungsdaten	Rechen- vorschriften	Konto- nummer
		2024	2025	2026	2027	2028	2029		
		in €							
E 7	+ Sonstige laufende Erträge	3.356,00	1.000	1.000	1.000	1.000	1.000		451-452, 46
	466140 Erträge aus der Auflösung von Rückstellungen	3.356,00	1.000	1.000	1.000	1.000	1.000		
E 8	Summe der laufenden Erträge aus Verwaltungstätigkeit	3.356,00	1.000	1.000	1.000	1.000	1.000	Summe E 1 bis E 7	
E 9	- Personal- und Versorgungsaufwendungen	23.069,26	34.260	34.760	35.210	35.710	36.210		50-51
	501100 Personalaufwendungen für ehrenamtlich tätige Bürgermeister Erläuterungen: Aufwandsentschädigung für den Ortsbürgermeister / Ortsbeigeordnete mit Geschäftsbereich.	20.604,00	21.100	21.500	21.900	22.200	22.500		
	504900 Beiträge zur gesetzlichen Sozialversicherung Sonstige Personen	2.458,22	3.150	3.250	3.300	3.500	3.700		
	504910 Berufsgenossenschaftsbeiträge Ehrenamtliche Erläuterungen: Versicherungsbeitrag an den GUV.	7,04	10	10	10	10	10		
	507910 Ehrengeldrückstellungen		10.000	10.000	10.000	10.000	10.000		
E 10	- Aufwendungen für Sach- und Dienstleistungen	7.502,78	5.500	6.000	5.500	5.500	5.500		52
	523800 Geringw. Geräte, Ausstatt-, Ausrüstungs- u. So Gebrauchsgegenst Erläuterungen: Anschaffung von Kleingeräten und Ausrüstungsgegenständen bis 1.000,- € netto.	1.008,32	500	1.000	500	500	500		
	525430 Kostenerstattungen an Gemeinden und Gemeindeverbände	6.494,46	5.000	5.000	5.000	5.000	5.000		
E 14	- Sonstige laufende Aufwendungen	2.039,28	3.660	3.600	3.600	3.600	3.600		56
	561300 Aufwendungen für übernommene Reisekosten für Dienstreisen und Dienstgänge		800	800	800	800	800		
	563100 Büromaterial	708,82	400	400	400	400	400		
	563200 Fachliteratur, Zeitschriften	64,20	100	100	100	100	100		
	563310 Porto		60						
	563410 Fernmeldegebühren Erläuterungen: Telefongebühren, SIM Karte und Notruf.	1.023,78	1.300	1.300	1.300	1.300	1.300		
	569200 Verfügungsmittel Erläuterungen: Verfügungsmittel des Ortsbürgermeisters.	242,48	1.000	1.000	1.000	1.000	1.000		
E 15	Summe der laufenden Aufwendungen aus Verwaltungstätigkeit	32.611,32	43.420	44.360	44.310	44.810	45.310	Summe E 9 bis E 14	
E 16	Laufendes Ergebnis aus Verwaltungstätigkeit	-29.255,32	-42.420	-43.360	-43.310	-43.810	-44.310	E 8 ./. E 15	
E 20	Ordentliches Ergebnis	-29.255,32	-42.420	-43.360	-43.310	-43.810	-44.310	E 16 + E 19	



Ortsgemeinde Staudt

Teilhaushalt 1 Innere Verwaltung

Haupt-Produkt	1	Zentrale Verwaltung
Produktbereich	11	Innere Verwaltung
Produkt	11101	Verwaltungsführung und -steuerung

Teilhaushalt (1 Innere Verwaltung)								Erläuterung	
lfd. Nr.	Teilergebnishaushalt	Ergebnisse	Ansätze einschl. Nachträge	Ansätze	Planungsdaten	Planungsdaten	Planungsdaten	Rechen- vorschriften	Konto- nummer
		2024	2025	2026	2027	2028	2029		
		in €							
E 23	Jahresergebnis (Jahresüberschuss /Jahresfehlbetrag)	-29.255,32	-42.420	-43.360	-43.310	-43.810	-44.310	Summe E 20 bis E 22	



Ortsgemeinde Staudt

Ortsgemeinde Staudt

Teilhaushalt 1 Innere Verwaltung

Haupt-Produkt
Produktbereich
Produkt

1
11
11101

Zentrale Verwaltung
Innere Verwaltung
Verwaltungsführung und -steuerung

Teilhaushalt (1 Innere Verwaltung)								Erläuterung		
lfd. Nr.	Teilfinanzhaushalt		Ergebnisse	Ansätze einschl. Nachträge	Ansätze	Planungsdaten	Planungsdaten	Planungsdaten	Rechen- vorschriften	Konto- nummer
			2024	2025	2026	2027	2028	2029		
			in €							
F 9	– Personal- und Versorgungsauszahlungen		23.064,12	24.260	24.760	25.210	25.710	26.210		70-71
	701100	Personalauszahlungen für ehrenamtlich tätige Bürgermeister	20.598,86	21.100	21.500	21.900	22.200	22.500		
	704900	Beiträge zur gesetzlichen Sozialversicherung Sonstige Personen	2.458,22	3.150	3.250	3.300	3.500	3.700		
	704910	Berufsgenossenschaftsbeiträge für Ehrenamtliche	7,04	10	10	10	10	10		
F 10	– Auszahlungen für Sach- und Dienstleistungen		5.362,38	5.500	6.000	5.500	5.500	5.500		72
	723800	Geringw. Geräte, Ausstatt-, Ausrüstungs- u. So. Gebrauchsgegenst.	1.008,32	500	1.000	500	500	500		
	725430	Kostenerstattungen an Gemeinden und Gemeindeverbände	4.354,06	5.000	5.000	5.000	5.000	5.000		
F 14	– Sonstige laufende Auszahlungen		1.855,16	3.660	3.600	3.600	3.600	3.600	76 J. 7695	7600-7694, 7696-7699
	761300	Auszahlungen für übernommene Reisekosten für Dienstreisen und Dienstgänge		800	800	800	800	800		
	763100	Büromaterial	708,82	400	400	400	400	400		
	763200	Fachliteratur, Zeitschriften	64,20	100	100	100	100	100		
	763310	Porto		60						
	763410	Fernmeldegebühren	1.033,90	1.300	1.300	1.300	1.300	1.300		
	769200	Verfügungsmittel	48,24	1.000	1.000	1.000	1.000	1.000		
F 15	Summe der laufenden Auszahlungen aus Verwaltungstätigkeit		30.281,66	33.420	34.360	34.310	34.810	35.310	Summe F 9 bis F 14	
F 16	Saldo der laufenden Ein- und Auszahlungen aus Verwaltungstätigkeit		-30.281,66	-33.420	-34.360	-34.310	-34.810	-35.310	F 8 J. F 15	
F 20	Saldo der ordentlichen Ein- und Auszahlungen		-30.281,66	-33.420	-34.360	-34.310	-34.810	-35.310	F 16 J. F 19	
F 23	Saldo der ordentlichen und außerordentlichen Ein- und Auszahlungen		-30.281,66	-33.420	-34.360	-34.310	-34.810	-35.310	Summe F 20 bis F 22	
F 34	Finanzmittelüberschuss/ Finanzmittelfehlbetrag		-30.281,66	-33.420	-34.360	-34.310	-34.810	-35.310	F 23 + F 33	

Ortsgemeinde Staudt

Teilhaushalt 1 Innere Verwaltung

Haupt-Produkt 1 Zentrale Verwaltung
 Produktbereich 11 Innere Verwaltung
 Produkt 11102 Gremien

Wesentliche Produkte des Teilhaushaltes (1 Innere Verwaltung)	
Produkt:	11102 Gremien
Produktverantwortlich:	I. Stoppel
Auftragsgrundlage:	Gesetze, Verordnungen, Satzungen und Beschlüsse sowie Anweisungen der Dezernenten
Zielgruppe:	Einwohner, Mitarbeiter/innen, Rat
Produkt- / Leistungsbeschreibung:	Koordination u Überwachung d Bearbeitung von Beschlüssen, Anträgen, Anfragen, Niederschriften; Abwicklung d Aufwandsentschädigungen, Protokollanfertigungen, Fragen bzgl. Sitzungsdiensten, Ehrenämter u.a., Bereitstellung d Ratsinformationssystems
Ziele:	Beratende Unterstützung der Gremien, Optimierung der Vor- und Nachbereitung von Einladungen und Sitzungsprotokolle&

Erläuterungen

Teilhaushalt (1 Innere Verwaltung)								Erläuterung	
lfd. Nr.	Teilergebnishaushalt	Ergebnisse	Ansätze einschl. Nachträge	Ansätze	Planungsdaten	Planungsdaten	Planungsdaten	Rechen- vorschriften	Konto- nummer
		2024	2025	2026	2027	2028	2029		
		in €							
E 9	– Personal- und Versorgungsaufwendungen	843,41	1.270	1.280	1.280	1.280	1.280		50-51
	501400 Personalaufwendungen für ehrenamtlich tätige Rats- und Ausschussmitglieder Erläuterungen: Sitzungsgelder für die Ratsmitglieder	780,00	1.200	1.200	1.200	1.200	1.200		
	504910 Berufsgenossenschaftsbeiträge Ehrenamtliche	63,41	70	80	80	80	80		
E 10	– Aufwendungen für Sach- und Dienstleistungen	1.779,66	1.800	1.800	1.800	1.800	1.800		52
	529100 Sonstige Aufwendungen für Sachleistungen Erläuterungen: Sonderaufwendungen für Sitzungen der Gemeindegremien.	1.779,66	1.800	1.800	1.800	1.800	1.800		
E 14	– Sonstige laufende Aufwendungen	103,33	220	220	220	220	220		56
	561300 Aufwendungen für übernommene Reisekosten für Dienstreisen und Dienstgänge		60	60	60	60	60		
	564140 Unfallversicherungen	103,33	160	160	160	160	160		
E 15	Summe der laufenden Aufwendungen aus Verwaltungstätigkeit	2.726,40	3.290	3.300	3.300	3.300	3.300	Summe E 9 bis E 14	
E 16	Laufendes Ergebnis aus Verwaltungstätigkeit	-2.726,40	-3.290	-3.300	-3.300	-3.300	-3.300	E 8 ./ E 15	
E 20	Ordentliches Ergebnis	-2.726,40	-3.290	-3.300	-3.300	-3.300	-3.300	E 16 + E 19	
E 23	Jahresergebnis (Jahresüberschuss /Jahresfehlbetrag)	-2.726,40	-3.290	-3.300	-3.300	-3.300	-3.300	Summe E 20 bis E 22	



Ortsgemeinde Staudt

Ortsgemeinde Staudt

Teilhaushalt 1 Innere Verwaltung

Haupt-Produkt
Produktbereich
Produkt

1
11
11102

Zentrale Verwaltung
Innere Verwaltung
Gremien

Teilhaushalt (1 Innere Verwaltung)								Erläuterung	
lfd. Nr.	Teilfinanzhaushalt	Ergebnisse 2024	Ansätze einschl. Nachträge 2025	Ansätze 2026	Planungsdaten 2027	Planungsdaten 2028	Planungsdaten 2029	Rechen- vorschriften	Konto- nummer
in €									
F 9	– Personal- und Versorgungsauszahlungen	843,41	1.270	1.280	1.280	1.280	1.280		70-71
	701400 Personalauszahlungen für ehrenamtlich tätige Rats- und Ausschussmitglieder	780,00	1.200	1.200	1.200	1.200	1.200		
	704910 Berufsgenossenschaftsbeiträge für Ehrenamtliche	63,41	70	80	80	80	80		
F 10	– Auszahlungen für Sach- und Dienstleistungen	1.939,07	1.800	1.800	1.800	1.800	1.800		72
	729100 Sonstige Auszahlungen für Sachleistungen	1.939,07	1.800	1.800	1.800	1.800	1.800		
F 14	– Sonstige laufende Auszahlungen	103,33	220	220	220	220	220	76 J. 7695	7600-7694, 7696-7699
	761300 Auszahlungen für übernommene Reisekosten für Dienstreisen und Dienstgänge		60	60	60	60	60		
	764140 Unfallversicherungen	103,33	160	160	160	160	160		
F 15	Summe der laufenden Auszahlungen aus Verwaltungstätigkeit	2.885,81	3.290	3.300	3.300	3.300	3.300	Summe F 9 bis F 14	
F 16	Saldo der laufenden Ein- und Auszahlungen aus Verwaltungstätigkeit	-2.885,81	-3.290	-3.300	-3.300	-3.300	-3.300	F 8 J. F 15	
F 20	Saldo der ordentlichen Ein- und Auszahlungen	-2.885,81	-3.290	-3.300	-3.300	-3.300	-3.300	F 16 J. F 19	
F 23	Saldo der ordentlichen und außerordentlichen Ein- und Auszahlungen	-2.885,81	-3.290	-3.300	-3.300	-3.300	-3.300	Summe F 20 bis F 22	
F 34	Finanzmittelüberschuss/ Finanzmittelfehlbetrag	-2.885,81	-3.290	-3.300	-3.300	-3.300	-3.300	F 23 + F 33	

Ortsgemeinde Staudt
Teilhaushalt 1 Innere Verwaltung

Haupt-Produkt	1	Zentrale Verwaltung
Produktbereich	11	Innere Verwaltung
Produkt	11103	Öffentlichkeitsarbeit

Wesentliche Produkte des Teilhaushaltes (1 Innere Verwaltung)	
Produkt:	11103 Öffentlichkeitsarbeit
Produktverantwortlich:	I. Stoppel
Auftragsgrundlage:	GemO, Satzungen, Beschlüsse, Anweisungen des Bürgermeisters
Zielgruppe:	Presse, Bürger/innen, Gäste
Produkt- / Leistungsbeschreibung:	Bearbeitung der Wochenzeitung (Öffentliche Bekanntmachungen, Manuskriptannahme, Abstimmungen mit dem Verlag), Erstellung von Presstexten, Präsentation der Verbandsgemeinde und Stadt bzw. Ortsgemeinden im Internet, Ehrungen und Gratulationen
Ziele:	Förderung der Kommunikation zwischen Presse, Öffentlichkeit und Verwaltung und deren Vertreter, Gewährleistung einer umfassenden und fristgerechten Information der Bürger/innen
Erläuterungen	

Teilhaushalt (1 Innere Verwaltung)								Erläuterung	
lfd. Nr.	Teilergebnishaushalt	Ergebnisse	Ansätze einschl. Nachträge	Ansätze	Planungsdaten	Planungsdaten	Planungsdaten	Rechen-vorschriften	Konto-nummer
		2024	2025	2026	2027	2028	2029		
		in €							
E 14	– Sonstige laufende Aufwendungen	1.405,88	2.600	2.600	2.600	2.600	2.600		56
	Öffentlichkeitsarbeit Erläuterungen: Ausgaben für Anzeigen und sonstige Werbemaßnahmen.	1.126,94	1.000	1.000	1.000	1.000	1.000		
	Ehrengaben Erläuterungen: Für Ehrengaben bei Jubiläen, Vereinsfesten und sonstigen Anlässen.	278,94	1.600	1.600	1.600	1.600	1.600		
E 15	Summe der laufenden Aufwendungen aus Verwaltungstätigkeit	1.405,88	2.600	2.600	2.600	2.600	2.600	Summe E 9 bis E 14	
E 16	Laufendes Ergebnis aus Verwaltungstätigkeit	-1.405,88	-2.600	-2.600	-2.600	-2.600	-2.600	E 8 ./. E 15	
E 20	Ordentliches Ergebnis	-1.405,88	-2.600	-2.600	-2.600	-2.600	-2.600	E 16 + E 19	
E 23	Jahresergebnis (Jahresüberschuss /Jahresfehlbetrag)	-1.405,88	-2.600	-2.600	-2.600	-2.600	-2.600	Summe E 20 bis E 22	


Ortsgemeinde Staudt
Teilhaushalt 1 Innere Verwaltung

Haupt-Produkt	1	Zentrale Verwaltung
Produktbereich	11	Innere Verwaltung
Produkt	11103	Öffentlichkeitsarbeit

Teilhaushalt (1 Innere Verwaltung)								Erläuterung	
lfd. Nr.	Teilfinanzhaushalt	Ergebnisse	Ansätze einschl. Nachträge	Ansätze	Planungsdaten	Planungsdaten	Planungsdaten	Rechen- vorschriften	Konto- nummer
		2024	2025	2026	2027	2028	2029		
		in €							
F 14	– Sonstige laufende Auszahlungen	1.739,37	2.600	2.600	2.600	2.600	2.600	76 J. 7695	7600- 7694, 7696- 7699
	763600 Öffentlichkeitsarbeit	1.137,43	1.000	1.000	1.000	1.000	1.000		
	769310 Ehrengaben	601,94	1.600	1.600	1.600	1.600	1.600		
F 15	Summe der laufenden Auszahlungen aus Verwaltungstätigkeit	1.739,37	2.600	2.600	2.600	2.600	2.600	Summe F 9 bis F 14	
F 16	Saldo der laufenden Ein- und Auszahlungen aus Verwaltungstätigkeit	-1.739,37	-2.600	-2.600	-2.600	-2.600	-2.600	F 8 J. F 15	
F 20	Saldo der ordentlichen Ein- und Auszahlungen	-1.739,37	-2.600	-2.600	-2.600	-2.600	-2.600	F 16 J. F 19	
F 23	Saldo der ordentlichen und außerordentlichen Ein- und Auszahlungen	-1.739,37	-2.600	-2.600	-2.600	-2.600	-2.600	Summe F 20 bis F 22	
F 34	Finanzmittelüberschuss/ Finanzmittelfehlbetrag	-1.739,37	-2.600	-2.600	-2.600	-2.600	-2.600	F 23 + F 33	

Ortsgemeinde Staudt
Teilhaushalt 1 Innere Verwaltung

Haupt-Produkt	1	Zentrale Verwaltung
Produktbereich	11	Innere Verwaltung
Produkt	11201	Personal

Wesentliche Produkte des Teilhaushaltes (1 Innere Verwaltung)	
Produkt:	11201 Personal
Produktverantwortlich:	I. Stoppel
Auftragsgrundlage:	Beamten- und tarifrechtliche Regelungen, Dienstanweisungen, Ratsbeschlüsse, Anweisungen des Bürgermeisters
Zielgruppe:	Mitarbeiter/innen, Bewerber/innen, Versorgungsempfänger/innen
Produkt- / Leistungsbeschreibung:	Personalsteuerung, -entwicklung, -ausbildung, -qualifizierung, -betreuung und -abrechnung, Arbeitssicherheit, Beihilfeangelegenheiten
Ziele:	Sicherstellung des qualitativen und quantitativen Personalbedarfs, Betreuung des Personals zur Sicherstellung des Dienstbetriebes
Erläuterungen	

Teilhaushalt (1 Innere Verwaltung)								Erläuterung	
lfd. Nr.	Teilergebnishaushalt	Ergebnisse 2024	Ansätze einschl. Nachträge 2025	Ansätze 2026	Planungsdaten 2027	Planungsdaten 2028	Planungsdaten 2029	Rechen- vorschriften	Konto- nummer
		in €							
E 6	+ Kostenerstattungen und Kostenumlagen	1.744,68	1.800	1.800	0	0	0		442
	442900 Kostenerstattungen und Kostenumlagen von Sonstigen Erläuterungen: Fahrradleasing.	1.744,68	1.800	1.800					
E 8	Summe der laufenden Erträge aus Verwaltungstätigkeit	1.744,68	1.800	1.800	0	0	0	Summe E 1 bis E 7	
E 9	– Personal- und Versorgungsaufwendungen	14.290,00	0	6.500	6.500	6.500	6.500		50-51
	508900 Sonstige RST für n.g. Urlaub Überstunden u.ä.	14.290,00		6.500	6.500	6.500	6.500		
E 10	– Aufwendungen für Sach- und Dienstleistungen	707,37	1.500	1.500	1.500	1.500	1.500		52
	529100 Sonstige Aufwendungen für Sachleistungen	707,37	1.500	1.500	1.500	1.500	1.500		
E 14	– Sonstige laufende Aufwendungen	5.653,19	3.800	4.800	4.000	3.000	3.000		56
	561400 Aufwendungen für die allgemeine Betreuung der Bediensteten Erläuterungen: Betreuung der Gemeindebediensteten durch den Arbeitsmedizinischen Dienst (ASD) des Gemeindeunfallversicherungsverbandes Rhld.-Pfalz.	3.908,51	2.000	3.000	4.000	3.000	3.000		
	562210 Fahrrad-Leasing Erläuterungen: Leasinggebühren im Rahmen des Fahrradleasings (Entgeltumwandlung). Gleichzeitig Erstattung der Beträge durch die Bediensteten (siehe auch Haushaltsstelle: 1.1.2.01.442900).	1.744,68	1.800	1.800					
E 15	Summe der laufenden Aufwendungen aus Verwaltungstätigkeit	20.650,56	5.300	12.800	12.000	11.000	11.000	Summe E 9 bis E 14	
E 16	Laufendes Ergebnis aus Verwaltungstätigkeit	-18.905,88	-3.500	-11.000	-12.000	-11.000	-11.000	E 8 ./ E 15	
E 20	Ordentliches Ergebnis	-18.905,88	-3.500	-11.000	-12.000	-11.000	-11.000	E 16 + E 19	
E 23	Jahresergebnis (Jahresüberschuss /Jahresfehlbetrag)	-18.905,88	-3.500	-11.000	-12.000	-11.000	-11.000	Summe E 20 bis E 22	



Ortsgemeinde Staudt

Ortsgemeinde Staudt

Teilhaushalt 1 Innere Verwaltung

Haupt-Produkt
Produktbereich
Produkt

1
11
11201

Zentrale Verwaltung
Innere Verwaltung
Personal

Teilhaushalt (1 Innere Verwaltung)								Erläuterung	
lfd. Nr.	Teilfinanzhaushalt	Ergebnisse	Ansätze einschl. Nachträge	Ansätze	Planungsdaten	Planungsdaten	Planungsdaten	Rechen- vorschriften	Konto- nummer
		2024	2025	2026	2027	2028	2029		
in €									
F 6	+ Kostenerstattungen und Kostenumlagen	1.744,68	1.800	1.800	0	0	0		642
	642900 Kostenerstattungen, Kostenumlagen von Sonstigen	1.744,68	1.800	1.800					
F 8	Summe der laufenden Einzahlungen aus Verwaltungstätigkeit	1.744,68	1.800	1.800	0	0	0	Summe F 1 bis F 7	
F 10	– Auszahlungen für Sach- und Dienstleistungen	707,37	1.500	1.500	1.500	1.500	1.500		72
	729100 Sonstige Auszahlungen für Sachleistungen	707,37	1.500	1.500	1.500	1.500	1.500		
F 14	– Sonstige laufende Auszahlungen	5.601,05	3.800	4.800	4.000	3.000	3.000	76 J. 7695	7600- 7694, 7696- 7699
	761400 Auszahlungen für die allgemeine Betreuung der Bediensteten	3.856,37	2.000	3.000	4.000	3.000	3.000		
	762210 Fahrrad-Leasing	1.744,68	1.800	1.800					
F 15	Summe der laufenden Auszahlungen aus Verwaltungstätigkeit	6.308,42	5.300	6.300	5.500	4.500	4.500	Summe F 9 bis F 14	
F 16	Saldo der laufenden Ein- und Auszahlungen aus Verwaltungstätigkeit	-4.563,74	-3.500	-4.500	-5.500	-4.500	-4.500	F 8 J. F 15	
F 20	Saldo der ordentlichen Ein- und Auszahlungen	-4.563,74	-3.500	-4.500	-5.500	-4.500	-4.500	F 16 J. F 19	
F 23	Saldo der ordentlichen und außerordentlichen Ein- und Auszahlungen	-4.563,74	-3.500	-4.500	-5.500	-4.500	-4.500	Summe F 20 bis F 22	
F 34	Finanzmittelüberschuss/ Finanzmittelfehlbetrag	-4.563,74	-3.500	-4.500	-5.500	-4.500	-4.500	F 23 + F 33	

Ortsgemeinde Staudt
Teilhaushalt 1 Innere Verwaltung

Haupt-Produkt	1	Zentrale Verwaltung
Produktbereich	11	Innere Verwaltung
Produkt	11401	Gebäudemanagement und Liegenschaften

Wesentliche Produkte des Teilhaushaltes (1 Innere Verwaltung)	
Produkt:	11401 Gebäudemanagement und Liegenschaften
Produktverantwortlich:	M. Menges
Auftragsgrundlage:	GemO, Mietrecht, Ratsbeschlüsse, Anweisungen der Stadt-/ Ortsbürgermeister
Zielgruppe:	Einwohner/innen, Sonstige
Produkt- / Leistungsbeschreibung:	Verwaltung der Liegenschaften, Erwerb / Verkauf von Grundstücken, Vorkaufsrechte, Negativbescheinigungen, Kataster- und Vermessungsangelegenheiten, Hausverwaltungstätigkeiten für Gemeindewohnungen
Ziele:	bedarfsgerechte und kostengünstige Bereitstellung von Gebäuden, Vermarktung von Grundstücken&
Erläuterungen	

Teilhaushalt (1 Innere Verwaltung)								Erläuterung	
lfd. Nr.	Teilergebnishaushalt	Ergebnisse 2024	Ansätze einschl. Nachträge 2025	Ansätze 2026	Planungsdaten 2027	Planungsdaten 2028	Planungsdaten 2029	Rechen- vorschriften	Konto- nummer
		in €							
E 4	+ Öffentlich-rechtliche Leistungsentgelte	4.963,13	4.960	4.960	4.960	4.960	4.960		43
	437100 Ertr a d Aufl v SoPo f Beiträge u. ähnliche Entgelte öffentl.	4.963,13	4.960	4.960	4.960	4.960	4.960		
E 5	+ Privatrechtliche Leistungsentgelte	7.793,53	7.900	7.900	7.900	7.900	7.900		441, 443, 444, 445
	441200 Mieten und Pachten Erläuterungen: Erträge aus der Verpachtung unbebauter Grundstücke und Mietshaus.	6.833,53	6.900	6.900	6.900	6.900	6.900		
	441220 Mietnebenkosten	960,00	1.000	1.000	1.000	1.000	1.000		
E 6	+ Kostenerstattungen und Kostenumlagen	90,60	90	90	90	90	90		442
	442900 Kostenerstattungen und Kostenumlagen von übrigen Bereichen	90,60	90	90	90	90	90		
E 7	+ Sonstige laufende Erträge	0,00	200.000	200.000	0	0	0		451-452, 46
	461121 Erträge aus der Veräußerung von Grundstücken und Gebäuden		200.000	200.000					
E 8	Summe der laufenden Erträge aus Verwaltungstätigkeit	12.847,26	212.950	212.950	12.950	12.950	12.950	Summe E 1 bis E 7	
E 10	- Aufwendungen für Sach- und Dienstleistungen	1.519,12	4.300	4.000	4.000	4.000	4.000		52
	522120 Strom Erläuterungen: Mietshaus.		200						
	522200 Wasser/Abwasser Erläuterungen: Für die gemeindeeigenen Grundstücke.	579,72	700	600	600	600	600		
	522300 Abfall	295,70	400	400	400	400	400		
	523100 Unterhaltung der Grundstücke, Außenanlagen, Gebäude und Gebäudeeinrichtungen Erläuterungen: Unterhaltungsaufwendungen für die gemeindeeigenen Grundstücke.	643,70	3.000	3.000	3.000	3.000	3.000		
E 14	- Sonstige laufende Aufwendungen	13.621,51	201.100	201.750	1.200	1.200	1.200		56
	564110 Gebäudeversicherungen	604,53	850	950	950	950	950		
	565120 Abgangverluste Sachanlagen Erläuterungen: Abgangverlust aus Grundstücksverkauf.	12.822,16	200.000	200.000					
	568100 Grundsteuer Erläuterungen: Für die gemeindeeigenen Grundstücke.	194,82	250	800	250	250	250		
E 15	Summe der laufenden Aufwendungen aus Verwaltungstätigkeit	15.140,63	205.400	205.750	5.200	5.200	5.200	Summe E 9 bis E 14	
E 16	Laufendes Ergebnis aus Verwaltungstätigkeit	-2.293,37	7.550	7.200	7.750	7.750	7.750	E 8 ./. E 15	
E 20	Ordentliches Ergebnis	-2.293,37	7.550	7.200	7.750	7.750	7.750	E 16 + E 19	
E 23	Jahresergebnis (Jahresüberschuss /Jahresfehlbetrag)	-2.293,37	7.550	7.200	7.750	7.750	7.750	Summe E 20 bis E 22	


Ortsgemeinde Staudt
Teilhaushalt 1 Innere Verwaltung

Haupt-Produkt	1	Zentrale Verwaltung
Produktbereich	11	Innere Verwaltung
Produkt	11401	Gebäudemanagement und Liegenschaften

Teilhaushalt (1 Innere Verwaltung)								Erläuterung		
lfd. Nr.	Teilfinanzhaushalt		Ergebnisse	Ansätze einschl. Nachträge	Ansätze	Planungsdaten	Planungsdaten	Planungsdaten	Rechen- vorschriften	Konto- nummer
			2024	2025	2026	2027	2028	2029		
			in €							
F 5	+	Privatrechtliche Leistungsentgelte	8.403,53	7.900	7.900	7.900	7.900	7.900		641
		641200 Mieten und Pachten	7.363,53	6.900	6.900	6.900	6.900	6.900		
		641220 Mietnebenkosten	1.040,00	1.000	1.000	1.000	1.000	1.000		
F 6	+	Kostenerstattungen und Kostenumlagen	90,60	90	90	90	90	90		642
		642900 Kostenerstattungen und Kostenumlagen von übrigen Bereichen	90,60	90	90	90	90	90		
F 7	+	Sonstige laufende Einzahlungen	3.611,21	0	0	0	0	0	651+652+66.J. 669	651-652, 660-668
		661120 Einzahlungen aus der Veräußerung von Grundstücken und Gebäuden	3.611,21							
F 8		Summe der laufenden Einzahlungen aus Verwaltungstätigkeit	12.105,34	7.990	7.990	7.990	7.990	7.990	Summe F 1 bis F 7	
F 10	-	Auszahlungen für Sach- und Dienstleistungen	1.519,12	4.300	4.000	4.000	4.000	4.000		72
		722120 Strom		200						
		722200 Wasser/Abwasser	579,72	700	600	600	600	600		
		722300 Abfall	295,70	400	400	400	400	400		
		723100 Unterhaltung der Grundstücke, Außenanlagen, Gebäude und Gebäudeeinrichtungen	643,70	3.000	3.000	3.000	3.000	3.000		
F 14	-	Sonstige laufende Auszahlungen	799,35	1.100	1.750	1.200	1.200	1.200	76 J. 7695	7600-7694, 7696-7699
		764110 Gebäudeversicherungen	604,53	850	950	950	950	950		
		768100 Grundsteuer	194,82	250	800	250	250	250		
F 15		Summe der laufenden Auszahlungen aus Verwaltungstätigkeit	2.318,47	5.400	5.750	5.200	5.200	5.200	Summe F 9 bis F 14	
F 16		Saldo der laufenden Ein- und Auszahlungen aus Verwaltungstätigkeit	9.786,87	2.590	2.240	2.790	2.790	2.790	F 8 J. F 15	
F 20		Saldo der ordentlichen Ein- und Auszahlungen	9.786,87	2.590	2.240	2.790	2.790	2.790	F 16 J. F 19	
F 23		Saldo der ordentlichen und außerordentlichen Ein- und Auszahlungen	9.786,87	2.590	2.240	2.790	2.790	2.790	Summe F 20 bis F 22	
F 26	+	Sonstige Investitionseinzahlungen	1.866,58	200.000	200.000	0	0	0		684-689
		685100 Einzahlungen für unbebaute Grundstücke und grundstücksgleiche Rechte Erläuterungen: Allgemeine Grundstücksverkäufe.	1.866,58	200.000	200.000					
F 27		Summe der Einzahlungen aus Investitionstätigkeit	1.866,58	200.000	200.000	0	0	0	Summe F 24 bis F 26	
F 29	-	Auszahlungen für Sachanlagen	191,03	320.000	150.000	70.000	70.000	70.000		785
		785100 Auszahlungen für unbebaute Grundstücke und grundstücksgleiche Rechte Erläuterungen: Allgemeine Grundstücksankäufe und Kauf von zukünftigen Photovoltaikflächen.	191,03	270.000	100.000	20.000	20.000	20.000		
		785910 Ausz. f. Erwerb von Grund u. Boden (AIB) Erläuterungen: Dorferneuerungsmaßnahme Gebäudeerwerb im Ortskern (Grund- und Boden - AIB).		50.000						
		785920 Ausz. f. Erwerb v. Gebäuden u. Grundst.einr.(AIB)			50.000	50.000	50.000	50.000		
F 32		Summe der Auszahlungen aus Investitionstätigkeit	191,03	320.000	150.000	70.000	70.000	70.000	Summe F 28 bis F 31	
F 33		Saldo der Ein- und Auszahlungen aus Investitionstätigkeit	1.675,55	-120.000	50.000	-70.000	-70.000	-70.000	F 27 J. F 32	
F 34		Finanzmittelüberschuss/ Finanzmittelfehlbetrag	11.462,42	-117.410	52.240	-67.210	-67.210	-67.210	F 23 + F 33	

Investitionsübersicht



Ortsgemeinde Staudt

Teilhaushalt 1 Innere Verwaltung

Haupt-Produkt 1 Zentrale Verwaltung
Produktbereich 11 Innere Verwaltung
Produkt 11402 Bauhof und Fuhrpark

Wesentliche Produkte des Teilhaushaltes (1 Innere Verwaltung)	
Produkt:	11402 Bauhof und Fuhrpark
Produktverantwortlich:	M. Menges
Auftragsgrundlage:	Beschlüsse und Anweisungen, Aufträge
Zielgruppe:	Mitarbeiter/innen und Einwohner/innen
Produkt- / Leistungsbeschreibung:	Verwaltung des Bauhofes der Ortsgemeinde, Überwachung der Aufgabenwahrnehmung; Anschaffung, Unterhaltung und Einsatzverwaltung der Fahrzeuge und Gerätschaften
Ziele:	Optimierung des Arbeitereinsatzes und der Ablauforganisation, Kosten-/Leistungsrechnung Bauhof&
Erläuterungen	

Teilhaushalt (1 Innere Verwaltung)								Erläuterung		
lfd. Nr.	Teilergebnishaushalt		Ergebnisse	Ansätze einschl. Nachträge	Ansätze	Planungsdaten	Planungsdaten	Planungsdaten	Rechen- vorschriften	Konto- nummern
			2024	2025	2026	2027	2028	2029		
in €										
E 9	– Personal- und Versorgungsaufwendungen		99.806,19	105.790	110.990	113.160	115.400	117.640		50-51
	502210	Vergütungen Arbeitnehmer	75.260,22	82.000	86.470	88.200	89.900	91.700		
	502220	Leistungszulagen Arbeitnehmer	1.328,51	1.540	1.650	1.690	1.730	1.770		
	503200	Beiträge zu Versorgungskassen Arbeitnehmer	5.686,25	4.890	5.050	5.150	5.250	5.350		
	504210	Beiträge zur gesetzlichen Sozialversicherung Arbeitnehmer	16.607,10	16.290	16.750	17.050	17.350	17.650		
	504220	Berufsgenossenschaftsbeiträge Arbeitnehmer	820,47	900	900	900	1.000	1.000		
	506200	Personalnebenaufwendungen Arbeitnehmer	65,40	70	70	70	70	70		
	509100	Pauschalierte Lohnsteuer	38,24	100	100	100	100	100		
E 10	– Aufwendungen für Sach- und Dienstleistungen		25.830,22	23.230	26.200	26.200	26.200	26.200		52
	522110	Gas Erläuterungen: Grundgebühr Gasanschluss und Heizkosten für den Bauhof.	3.555,39	4.500	2.500	2.500	2.500	2.500		
	522120	Strom	1.163,80	1.030	3.500	3.500	3.500	3.500		
	522200	Wasser/Abwasser	1.418,16	1.300	1.500	1.500	1.500	1.500		
	522300	Abfall	189,30	200	200	200	200	200		
	523100	Unterhaltung der Grundstücke, Außenanlagen, Gebäude und Gebäudeeinrichtungen Erläuterungen: Allgemeine Unterhaltungsaufwendungen für den Bauhof.	3.450,24	700	1.000	1.000	1.000	1.000		
	523510	Wartungs- und Instandsetzungskosten (Fahrzeugunterhaltung) Erläuterungen: Reparaturen Gemeindefahrzeuge.	2.948,54	3.000	4.000	4.000	4.000	4.000		
	523520	Betriebs- und Schmierstoffe (Fahrzeugunterhaltung) Erläuterungen: Unterhaltungsaufwendungen für die Gemeindefahrzeuge.	5.519,26	7.000	7.000	7.000	7.000	7.000		
	523700	Unterhaltung der Betriebs- und Geschäftsausstattung	5.310,02	3.500	4.500	4.500	4.500	4.500		
	523800	Geringw Geräte, Ausstatt-, Ausrüstungs- u So Gebrauchsgegenst Erläuterungen: Anschaffung von Kleingeräten und Ausrüstungsgegenständen bis 1.000,- € netto.	2.275,51	2.000	2.000	2.000	2.000	2.000		
E 11	– Abschreibungen		12.485,44	14.770	16.420	17.020	17.490	13.590		53
	534700	Abschreibungen auf bebaute Grundstücke und grundstücksgleiche Rechte / mit Verwaltungsgebäuden	2.416,57							
	534900	AfA Grundstücke mit sonstigen Gebäuden		3.330	4.210	4.210	4.210	4.210		
	535800	Abschreibungen auf Straßen, Wege, Plätze und Verkehrslenkungsanlagen	914,63							



Zentrale Verwaltung
Innere Verwaltung
Bauhof und Fuhrpark

62



Ortsgemeinde Staudt

Teilhaushalt 1 Innere Verwaltung

Haupt-Produkt
Produktbereich
Produkt

1
11
11402

Zentrale Verwaltung
Innere Verwaltung
Bauhof und Fuhrpark


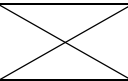

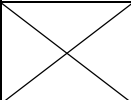
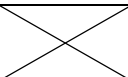

Teilhaushalt (1 Innere Verwaltung)								Erläuterung		
lfd. Nr.	Teilfinanzhaushalt		Ergebnisse	Ansätze einschl. Nachträge	Ansätze	Planungsdaten	Planungsdaten	Planungsdaten	Rechen- vorschriften	Konto- nummer
			2024	2025	2026	2027	2028	2029		
			in €							
F 9	– Personal- und Versorgungsauszahlungen		99.816,79	105.790	110.990	113.160	115.400	117.640		70-71
	702210	Vergütungen Arbeitnehmer	75.260,22	82.000	86.470	88.200	89.900	91.700		
	702220	Leistungszulagen Arbeitnehmer	1.328,51	1.540	1.650	1.690	1.730	1.770		
	703200	Beiträge zu Versorgungskassen Arbeitnehmer	5.686,25	4.890	5.050	5.150	5.250	5.350		
	704210	Beiträge zur gesetzlichen Sozialversicherung Arbeitnehmer	16.607,10	16.290	16.750	17.050	17.350	17.650		
	704220	Berufsgenossenschaftsbeiträge Arbeitnehmer	820,47	900	900	900	1.000	1.000		
	706200	Personalnebenauszahlungen Arbeitnehmer	65,40	70	70	70	70	70		
	709100	Pauschalierte Lohnsteuer	48,84	100	100	100	100	100		
F 10	– Auszahlungen für Sach- und Dienstleistungen		25.332,25	23.230	26.200	26.200	26.200	26.200		72
	722110	Gas	2.539,59	4.500	2.500	2.500	2.500	2.500		
	722120	Strom	1.463,83	1.030	3.500	3.500	3.500	3.500		
	722200	Wasser/Abwasser	1.418,16	1.300	1.500	1.500	1.500	1.500		
	722300	Abfall	189,30	200	200	200	200	200		
	723100	Unterhaltung der Grundstücke, Außenanlagen, Gebäude und Gebäudeeinrichtungen	3.383,28	700	1.000	1.000	1.000	1.000		
	723510	Wartungs- und Instandsetzungskosten (Fahrzeugunterhaltung)	2.948,54	3.000	4.000	4.000	4.000	4.000		
	723520	Betriebs- und Schmierstoffe (Fahrzeugunterhaltung)	5.886,07	7.000	7.000	7.000	7.000	7.000		
	723700	Unterhaltung der Betriebs- und Geschäftsausstattung	5.227,97	3.500	4.500	4.500	4.500	4.500		
	723800	Geringw Geräte, Ausstatt-, Ausrüstungs- u So Verbrauchsgegenst.	2.275,51	2.000	2.000	2.000	2.000	2.000		
F 14	– Sonstige laufende Auszahlungen		6.416,35	7.900	7.930	7.930	7.930	7.930	76 J. 7695	7600-7694, 7696-7699
	761400	Auszahlungen für die allgemeine Betreuung der Bediensteten	228,93	500	500	500	500	500		
	761500	Auszahlungen für Dienst- und Schutzkleidung, persönliche Ausrüstungsgegenstände	1.074,67	1.500	1.500	1.500	1.500	1.500		
	763410	Fernmeldegebühren	218,11	250	100	100	100	100		
	764110	Gebäudeversicherungen	943,69	1.500	1.800	1.800	1.800	1.800		
	764120	Kfz-Versicherungen	3.516,95	3.700	3.700	3.700	3.700	3.700		
	768200	Kraftfahrzeugsteuer	434,00	450	330	330	330	330		
F 15	Summe der laufenden Auszahlungen aus Verwaltungstätigkeit		131.565,39	136.920	145.120	147.290	149.530	151.770	Summe F 9 bis F 14	
F 16	Saldo der laufenden Ein- und Auszahlungen aus Verwaltungstätigkeit		-131.565,39	-136.920	-145.120	-147.290	-149.530	-151.770	F 8 J. F 15	
F 20	Saldo der ordentlichen Ein- und Auszahlungen		-131.565,39	-136.920	-145.120	-147.290	-149.530	-151.770	F 16 J. F 19	
F 23	Saldo der ordentlichen und außerordentlichen Ein- und Auszahlungen		-131.565,39	-136.920	-145.120	-147.290	-149.530	-151.770	Summe F 20 bis F 22	
F 29	– Auszahlungen für Sachanlagen		3.263,98	66.000	36.000	6.000	6.000	6.000		785
	785600	Auszahlungen für Fahrzeuge, Maschinen und technische Anlagen Erläuterungen: Kauf Elektrofahrzeug Bauhof.		30.000						
	785710	Auszahlungen für Betriebs- u. Geschäftsausstattung Erläuterungen: Arbeitsgeräte Bauhof Anschaffungswert größer 1.000,00 € netto je Gegenstand.		6.000	6.000	6.000	6.000	6.000		
	785930	Ausz. f. Baumaßnahmen (AIB) Erläuterungen: Energetische Generalsanierung Bauhof.	3.263,98	30.000	30.000					
F 32	Summe der Auszahlungen aus Investitionstätigkeit		3.263,98	66.000	36.000	6.000	6.000	6.000	Summe F 28 bis F 31	

Ortsgemeinde Staudt

Teilhaushalt 1 Innere Verwaltung

Haupt-Produkt 1 Zentrale Verwaltung
 Produktbereich 11 Innere Verwaltung
 Produkt 11402 Bauhof und Fuhrpark

Teilhaushalt (1 Innere Verwaltung)								Erläuterung	
lfd. Nr.	Teilfinanzhaushalt	Ergebnisse	Ansätze einschl. Nachträge	Ansätze	Planungsdaten	Planungsdaten	Planungsdaten	Rechen- vorschriften	Konto- nummer
		2024	2025	2026	2027	2028	2029		
		in €							
F 33	Saldo der Ein- und Auszahlungen aus Investitionstätigkeit	-3.263,98	-66.000	-36.000	-6.000	-6.000	-6.000	F 27 .J. F 32	
F 34	Finanzmittelüberschuss/ Finanzmittelfehlbetrag	-134.829,37	-202.920	-181.120	-153.290	-155.530	-157.770	F 23 + F 33	

Investitionsübersicht									
Teilhaushalt	Produkt (Leistung)		bis einschließlich des Haushalts- vorjahres bereitgestellte Mittel	Ansatz	Planungsdaten	Planungsdaten	Planungsdaten	Planungsdaten der weiteren Haushaltsjahre bis zum Abschluss der Maßnahme	Gesamtein-/ -auszahlungen (über den Gesamtzeitraum der Maßnahme)
				2026	2027	2028	2029		
in €									
1140299992010 Bauhofausstattung									
1	11402	Summe der Einzahlungen aus Investitionstätigkeit	0,00	0	0	0	0	0	0,00
		Summe der Auszahlungen aus Investitionstätigkeit	0,00	6.000	6.000	6.000	6.000	0	0,00
		darunter							
		mit Verpflichtungsermächtigungen in Vorjahren bereits gebunden		0	0	0	0	0	
		Verpflichtungsermächtigungen			0	0	0	0	
Saldo der Ein- und Auszahlungen aus Investitionstätigkeit	0,00	-6.000	-6.000	-6.000	-6.000	0	0,00		
3033 Energetische Generalsanierung Bauhof									
1	11402	Summe der Einzahlungen aus Investitionstätigkeit	0,00	0	0	0	0	0	0,00
		Summe der Auszahlungen aus Investitionstätigkeit	0,00	30.000	0	0	0	0	0,00
		darunter							
		mit Verpflichtungsermächtigungen in Vorjahren bereits gebunden		0	0	0	0	50.000	
		Verpflichtungsermächtigungen			0	0	0	0	
Saldo der Ein- und Auszahlungen aus Investitionstätigkeit	0,00	-30.000	0	0	0	0	0,00		



Ortsgemeinde Staudt

Teilhaushalt 1 Innere Verwaltung

Haupt-Produkt	1	Zentrale Verwaltung
Produktbereich	11	Innere Verwaltung
Produkt	11901	Rechtsangelegenheiten

Wesentliche Produkte des Teilhaushaltes (1 Innere Verwaltung)	
Produkt:	11901 Rechtsangelegenheiten
Produktverantwortlich:	I. Stoppel
Auftragsgrundlage:	Beschlüsse und Anweisungen
Zielgruppe:	Mitarbeiter/innen, Rat und Bürgermeister
Produkt- / Leistungsbeschreibung:	Beratung und Unterstützung bei kommunalrechtliche Fragen, Unterstützung und Korrespondenz bei Rechtsstreitverfahren
Ziele:	Rechtsklarheit, möglichst schnelle Verfahrensabwicklung&
Erläuterungen	

Teilhaushalt (1 Innere Verwaltung)								Erläuterung	
lfd. Nr.	Teilergebnishaushalt	Ergebnisse 2024	Ansätze einschl. Nachträge 2025	Ansätze 2026	Planungsdaten 2027	Planungsdaten 2028	Planungsdaten 2029	Rechen- vorschriften	Konto- nummer
		in €							
E 7	+ Sonstige laufende Erträge	0,00	0	3.500	0	0	0		451-452, 46
	462700 Versicherungserstattungen			3.500					
E 8	Summe der laufenden Erträge aus Verwaltungstätigkeit	0,00	0	3.500	0	0	0	Summe E 1 bis E 7	
E 14	- Sonstige laufende Aufwendungen	0,00	2.000	5.000	2.000	2.000	2.000		56
	562530 Gerichts-, Anwalts-, Notar-, Gerichtsvollzieherkosten usw.		2.000	5.000	2.000	2.000	2.000		
E 15	Summe der laufenden Aufwendungen aus Verwaltungstätigkeit	0,00	2.000	5.000	2.000	2.000	2.000	Summe E 9 bis E 14	
E 16	Laufendes Ergebnis aus Verwaltungstätigkeit	0,00	-2.000	-1.500	-2.000	-2.000	-2.000	E 8 ./. E 15	
E 20	Ordentliches Ergebnis	0,00	-2.000	-1.500	-2.000	-2.000	-2.000	E 16 + E 19	
E 23	Jahresergebnis (Jahresüberschuss /Jahresfehlbetrag)	0,00	-2.000	-1.500	-2.000	-2.000	-2.000	Summe E 20 bis E 22	

Ortsgemeinde Staudt

Teilhaushalt 1 Innere Verwaltung

Haupt-Produkt 1 Zentrale Verwaltung
 Produktbereich 11 Innere Verwaltung
 Produkt 11901 Rechtsangelegenheiten

Teilhaushalt (1 Innere Verwaltung)								Erläuterung	
lfd. Nr.	Teilfinanzhaushalt	Ergebnisse	Ansätze einschl. Nachträge	Ansätze	Planungsdaten	Planungsdaten	Planungsdaten	Rechen- vorschriften	Konto- nummer
		2024	2025	2026	2027	2028	2029		
		in €							
F 7	+ Sonstige laufende Einzahlungen	0,00	0	3.500	0	0	0	651+652+66./. 669	651-652, 660-668
	662700 Versicherungserstattungen			3.500					
F 8	Summe der laufenden Einzahlungen aus Verwaltungstätigkeit	0,00	0	3.500	0	0	0	Summe F 1 bis F 7	
F 14	– Sonstige laufende Auszahlungen	0,00	2.000	5.000	2.000	2.000	2.000	76 J. 7695	7600- 7694, 7696- 7699
	762530 Gerichts-, Anwalts-, Notar-, Gerichtsvollzieherkosten usw.		2.000	5.000	2.000	2.000	2.000		
F 15	Summe der laufenden Auszahlungen aus Verwaltungstätigkeit	0,00	2.000	5.000	2.000	2.000	2.000	Summe F 9 bis F 14	
F 16	Saldo der laufenden Ein- und Auszahlungen aus Verwaltungstätigkeit	0,00	-2.000	-1.500	-2.000	-2.000	-2.000	F 8 J. F 15	
F 20	Saldo der ordentlichen Ein- und Auszahlungen	0,00	-2.000	-1.500	-2.000	-2.000	-2.000	F 16 J. F 19	
F 23	Saldo der ordentlichen und außerordentlichen Ein- und Auszahlungen	0,00	-2.000	-1.500	-2.000	-2.000	-2.000	Summe F 20 bis F 22	
F 34	Finanzmittelüberschuss/ Finanzmittelfehlbetrag	0,00	-2.000	-1.500	-2.000	-2.000	-2.000	F 23 + F 33	


Ortsgemeinde Staudt
Teilhaushalt 2 Sicherheit und Ordnung

Dem Teilhaushalt zugeordnete Produkte: 12 Sicherheit und Ordnung

Teilhaushalt (2 Sicherheit und Ordnung)								Erläuterung	
lfd. Nr.	Teilergebnishaushalt	Ergebnisse	Ansätze einschl. Nachträge	Ansätze	Planungsdaten	Planungsdaten	Planungsdaten	Rechen- vorschriften	Konto- nummer
		2024	2025	2026	2027	2028	2029		
		in €							
E 9	– Personal- und Versorgungsaufwendungen	225,00	500	500	0	0	500		50-51
E 14	– Sonstige laufende Aufwendungen	302,85	1.500	1.500	0	0	1.500		56
E 15	Summe der laufenden Aufwendungen aus Verwaltungstätigkeit	527,85	2.000	2.000	0	0	2.000	Summe E 9 bis E 14	
E 16	Laufendes Ergebnis aus Verwaltungstätigkeit	-527,85	-2.000	-2.000	0	0	-2.000	E 8 ./. E 15	
E 20	Ordentliches Ergebnis	-527,85	-2.000	-2.000	0	0	-2.000	E 16 + E 19	
E 23	Jahresergebnis (Jahresüberschuss /Jahresfehlbetrag)	-527,85	-2.000	-2.000	0	0	-2.000	Summe E 20 bis E 22	

Teilhaushalt (2 Sicherheit und Ordnung)								Erläuterung	
lfd. Nr.	Teilfinanzhaushalt	Ergebnisse	Ansätze einschl. Nachträge	Ansätze	Planungsdaten	Planungsdaten	Planungsdaten	Rechen- vorschriften	Konto- nummer
		2024	2025	2026	2027	2028	2029		
		in €							
F 9	– Personal- und Versorgungsauszahlungen	225,00	500	500	0	0	500		70-71
F 14	– Sonstige laufende Auszahlungen	302,85	1.500	1.500	0	0	1.500	76 J. 7695	7600- 7694, 7696- 7699
F 15	Summe der laufenden Auszahlungen aus Verwaltungstätigkeit	527,85	2.000	2.000	0	0	2.000	Summe F 9 bis F 14	
F 16	Saldo der laufenden Ein- und Auszahlungen aus Verwaltungstätigkeit	-527,85	-2.000	-2.000	0	0	-2.000	F 8 J. F 15	
F 20	Saldo der ordentlichen Ein- und Auszahlungen	-527,85	-2.000	-2.000	0	0	-2.000	F 16 J. F 19	
F 23	Saldo der ordentlichen und außerordentlichen Ein- und Auszahlungen	-527,85	-2.000	-2.000	0	0	-2.000	Summe F 20 bis F 22	
F 34	Finanzmittelüberschuss/ Finanzmittelfehlbetrag	-527,85	-2.000	-2.000	0	0	-2.000	F 23 + F 33	



Ortsgemeinde Staudt

Teilhaushalt 2 Sicherheit und Ordnung

Haupt-Produkt	1	Zentrale Verwaltung
Produktbereich	12	Sicherheit und Ordnung
Produkt	12101	Statistik und Wahlen

Wesentliche Produkte des Teilhaushaltes (2 Sicherheit und Ordnung)	
Produkt:	12101 Statistik und Wahlen
Produktverantwortlich:	I. Stoppel
Auftragsgrundlage:	GemO, Wahlgesetze und -verordnungen
Zielgruppe:	Wahlberechtigte, Parteien, Wahlbewerber/innen
Produkt- / Leistungsbeschreibung:	Durchführung der Wahlen und Gewährleistung eines rechtlich einwandfreien Wahlablaufs sowie Feststellung der Wahlergebnisse, Statistiken, Bürgerentscheide und -begehren
Ziele:	Gewährleistung eines rechtssicheren Wahlablaufs und zügige Feststellung der Wahlergebnisse&
Erläuterungen	

Teilhaushalt (2 Sicherheit und Ordnung)								Erläuterung	
lfd. Nr.	Teilergebnishaushalt	Ergebnisse 2024	Ansätze einschl. Nachträge 2025	Ansätze 2026	Planungsdaten 2027	Planungsdaten 2028	Planungsdaten 2029	Rechen- vorschriften	Konto- nummer
in €									
E 9	– Personal- und Versorgungsaufwendungen	225,00	500	500	0	0	500		50-51
	501900 Personalaufwendungen für Sonstige ehrenamtlich Tätige Erläuterungen: Landtagswahl 2026 und Europa- und Kommunalwahl 2029.	225,00	500	500			500		
E 14	– Sonstige laufende Aufwendungen	302,85	1.500	1.500	0	0	1.500		56
	563900 Sonstiges Geschäftsaufwendungen Erläuterungen: Landtagswahl 2026 und Europa- und Kommunalwahl 2029.	302,85	1.500	1.500			1.500		
E 15	Summe der laufenden Aufwendungen aus Verwaltungstätigkeit	527,85	2.000	2.000	0	0	2.000	Summe E 9 bis E 14	
E 16	Laufendes Ergebnis aus Verwaltungstätigkeit	-527,85	-2.000	-2.000	0	0	-2.000	E 8 ./. E 15	
E 20	Ordentliches Ergebnis	-527,85	-2.000	-2.000	0	0	-2.000	E 16 + E 19	
E 23	Jahresergebnis (Jahresüberschuss /Jahresfehlbetrag)	-527,85	-2.000	-2.000	0	0	-2.000	Summe E 20 bis E 22	

Ortsgemeinde Staudt

Teilhaushalt 2 Sicherheit und Ordnung

Haupt-Produkt 1 Zentrale Verwaltung
 Produktbereich 12 Sicherheit und Ordnung
 Produkt 12101 Statistik und Wahlen

Teilhaushalt (2 Sicherheit und Ordnung)								Erläuterung	
lfd. Nr.	Teilfinanzhaushalt	Ergebnisse	Ansätze einschl. Nachträge	Ansätze	Planungsdaten	Planungsdaten	Planungsdaten	Rechen- vorschriften	Konto- nummer
		2024	2025	2026	2027	2028	2029		
		in €							
F 9	– Personal- und Versorgungsauszahlungen	225,00	500	500	0	0	500		70-71
	701900 Personalauszahlungen für Sonstige ehrenamtlich Tätige	225,00	500	500			500		
F 14	– Sonstige laufende Auszahlungen	302,85	1.500	1.500	0	0	1.500	76 J. 7695	7600-7694, 7696-7699
	763900 Sonstige Geschäftsauszahlungen	302,85	1.500	1.500			1.500		
F 15	Summe der laufenden Auszahlungen aus Verwaltungstätigkeit	527,85	2.000	2.000	0	0	2.000	Summe F 9 bis F 14	
F 16	Saldo der laufenden Ein- und Auszahlungen aus Verwaltungstätigkeit	-527,85	-2.000	-2.000	0	0	-2.000	F 8 J. F 15	
F 20	Saldo der ordentlichen Ein- und Auszahlungen	-527,85	-2.000	-2.000	0	0	-2.000	F 16 J. F 19	
F 23	Saldo der ordentlichen und außerordentlichen Ein- und Auszahlungen	-527,85	-2.000	-2.000	0	0	-2.000	Summe F 20 bis F 22	
F 34	Finanzmittelüberschuss/ Finanzmittelfehlbetrag	-527,85	-2.000	-2.000	0	0	-2.000	F 23 + F 33	


Ortsgemeinde Staudt
Teilhaushalt 3 Schulen und Kultur

Dem Teilhaushalt zugeordnete Produkte: 28 Heimat- und sonstige Kulturpflege

Teilhaushalt (3 Schulen und Kultur)								Erläuterung	
Ifd. Nr.	Teilergebnishaushalt	Ergebnisse	Ansätze einschl. Nachträge	Ansätze	Planungsdaten	Planungsdaten	Planungsdaten	Rechen- vorschriften	Konto- nummer
		2024	2025	2026	2027	2028	2029		
		in €							
E 4	+ Öffentlich-rechtliche Leistungsentgelte	0,00	500	0	0	0	0		43
E 5	+ Privatrechtliche Leistungsentgelte	0,00	0	500	500	500	500		441, 443, 444, 445
E 6	+ Kostenerstattungen und Kostenumlagen	30,00	30	530	530	530	530		442
E 7	+ Sonstige laufende Erträge	874,90	0	0	0	0	0		451-452, 46
E 8	Summe der laufenden Erträge aus Verwaltungstätigkeit	904,90	530	1.030	1.030	1.030	1.030	Summe E 1 bis E 7	
E 10	– Aufwendungen für Sach- und Dienstleistungen	4.610,25	6.170	6.250	6.250	6.250	6.250		52
E 11	– Abschreibungen	737,61	450	450	450	450	450		53
E 12	– Zuwendungen, Umlagen und sonstige Transferaufwendungen	2.700,00	4.000	4.000	4.000	4.000	4.000		54
E 14	– Sonstige laufende Aufwendungen	16.700,29	22.750	24.550	24.550	23.500	23.500		56
E 15	Summe der laufenden Aufwendungen aus Verwaltungstätigkeit	24.748,15	33.370	35.250	35.250	34.200	34.200	Summe E 9 bis E 14	
E 16	Laufendes Ergebnis aus Verwaltungstätigkeit	-23.843,25	-32.840	-34.220	-34.220	-33.170	-33.170	E 8 ./. E 15	
E 20	Ordentliches Ergebnis	-23.843,25	-32.840	-34.220	-34.220	-33.170	-33.170	E 16 + E 19	
E 23	Jahresergebnis (Jahresüberschuss /Jahresfehlbetrag)	-23.843,25	-32.840	-34.220	-34.220	-33.170	-33.170	Summe E 20 bis E 22	

Teilhaushalt (3 Schulen und Kultur)								Erläuterung	
lfd. Nr.	Teilfinanzhaushalt	Ergebnisse 2024	Ansätze einschl. Nachträge 2025	Ansätze 2026	Planungsdaten 2027	Planungsdaten 2028	Planungsdaten 2029	Rechen- vorschriften	Konto- nummer
in €									
F 4	+ Öffentlich-rechtliche Leistungsentgelte	0,00	500	0	0	0	0		63
F 5	+ Privatrechtliche Leistungsentgelte	0,00	0	500	500	500	500		641
F 6	+ Kostenerstattungen und Kostenumlagen	30,00	30	530	530	530	530		642
F 7	+ Sonstige laufende Einzahlungen	874,90	0	0	0	0	0	651+652+66./. 669	651-652, 660-668
F 8	Summe der laufenden Einzahlungen aus Verwaltungstätigkeit	904,90	530	1.030	1.030	1.030	1.030	Summe F 1 bis F 7	
F 10	– Auszahlungen für Sach- und Dienstleistungen	4.610,25	6.170	6.250	6.250	6.250	6.250		72
F 11	– Zuwendungen, Umlagen und sonstige Transferauszahlungen	2.700,00	4.000	4.000	4.000	4.000	4.000		74
F 14	– Sonstige laufende Auszahlungen	19.239,34	22.750	24.550	24.550	23.500	23.500	76 J. 7695	7600- 7694, 7696- 7699
F 15	Summe der laufenden Auszahlungen aus Verwaltungstätigkeit	26.549,59	32.920	34.800	34.800	33.750	33.750	Summe F 9 bis F 14	
F 16	Saldo der laufenden Ein- und Auszahlungen aus Verwaltungstätigkeit	-25.644,69	-32.390	-33.770	-33.770	-32.720	-32.720	F 8 J. F 15	
F 20	Saldo der ordentlichen Ein- und Auszahlungen	-25.644,69	-32.390	-33.770	-33.770	-32.720	-32.720	F 16 J. F 19	
F 23	Saldo der ordentlichen und außerordentlichen Ein- und Auszahlungen	-25.644,69	-32.390	-33.770	-33.770	-32.720	-32.720	Summe F 20 bis F 22	
F 34	Finanzmittelüberschuss/ Finanzmittelfehlbetrag	-25.644,69	-32.390	-33.770	-33.770	-32.720	-32.720	F 23 + F 33	



Ortsgemeinde Staudt

Ortsgemeinde Staudt

Teilhaushalt 3 Schulen und Kultur

Haupt-Produkt 2
Produktbereich 28
Produkt 28101

Schule und Kultur
Heimat- und sonstige Kulturpflege
Heimat- und sonstige Kulturpflege

Wesentliche Produkte des Teilhaushaltes (3 Schulen und Kultur)	
Produkt:	28101 Heimat- und sonstige Kulturpflege
Produktverantwortlich:	M. Goldhausen
Auftragsgrundlage:	GemO, Gesetze und Beschlüsse
Zielgruppe:	Vereine, Bürger/innen, Veranstalter
Produkt- / Leistungsbeschreibung:	Zuschüsse an Vereine, Unterstützung bei der Veranstaltung von Festen (Kirmes und Märkte), sonstige Heimat- und Brauchtumspflege, Ortschronik
Ziele:	Erhaltung der Vereinsarbeit, Heimat- und Brauchtumspflege&
Erläuterungen	

Teilhaushalt (3 Schulen und Kultur)								Erläuterung	
lfd. Nr.	Teilergebnishaushalt	Ergebnisse 2024	Ansätze einschl. Nachträge 2025	Ansätze 2026	Planungsdaten 2027	Planungsdaten 2028	Planungsdaten 2029	Rechen- vorschriften	Konto- nummer
		in €							
E 4	+ Öffentlich-rechtliche Leistungsentgelte	0,00	500	0	0	0	0		43
	Entgelte für die Sondernutzung von Straßen Erläuterungen: Standgelder von Schaustellern, Kirmes.		500						
E 5	+ Privatrechtliche Leistungsentgelte	0,00	0	500	500	500	500		441, 443, 444, 445
	Privatrechtliche Leistungsentgelte / Sonstige (u. a. Einspeisvergütung Photovoltaik)			500	500	500	500		
E 6	+ Kostenerstattungen und Kostenumlagen	30,00	30	530	530	530	530		442
	Kostenerstattungen und Kostenumlagen von übrigen Bereichen Erläuterungen: U.a. "Dankeschönbeitrag" Aktion saubere Landschaft und Kostenerstattungen für Kulturveranstaltungen.	30,00	30	530	530	530	530		
E 7	+ Sonstige laufende Erträge	874,90	0	0	0	0	0		451-452, 46
	462900 Sonstige laufende Erträge	874,90							
E 8	Summe der laufenden Erträge aus Verwaltungstätigkeit	904,90	530	1.030	1.030	1.030	1.030	Summe E 1 bis E 7	
E 10	- Aufwendungen für Sach- und Dienstleistungen	4.610,25	6.170	6.250	6.250	6.250	6.250		52
	522120 Strom	4.610,25	4.420	4.500	4.500	4.500	4.500		
	522200 Wasser/Abwasser		1.500	1.500	1.500	1.500	1.500		
	523100 Unterhaltung der Grundstücke, Außenanlagen, Gebäude und Gebäudeeinrichtungen		250	250	250	250	250		
E 11	- Abschreibungen	737,61	450	450	450	450	450		53
	534400 AfA Grundstücke mit Kulturanlagen		450	450	450	450	450		
	534900 Abschreibungen auf bebaute Grundstücke und grundstücksgleiche Rechte / mit sonstigen Gebäuden	446,66							
	538500 AfA Betriebs- u Geschäftsausstattung	290,95							
E 12	- Zuwendungen, Umlagen und sonstige Transferaufwendungen	2.700,00	4.000	4.000	4.000	4.000	4.000		54
	Zuweisungen u Zuschüsse f lfd Zwecke an übrige Bereiche Erläuterungen: Jahreszuweisung Kirchenchor, Choryfeen, Jugend Chorprojekt, MGV Frohsinn, Fanfarenzug, Förderung Filialkirche St. Bartholomäus, freiw. Feuerwehr, katholische Frauengemeinschaft Staudt, Alzstars, Kirmesjugend und Pfadfinder.	2.700,00	4.000	4.000	4.000	4.000	4.000		
E 14	- Sonstige laufende Aufwendungen	16.700,29	22.750	24.550	24.550	23.500	23.500		56

Ortsgemeinde Staudt

Teilhaushalt 3 Schulen und Kultur

Haupt-Produkt 2 Schule und Kultur
 Produktbereich 28 Heimat- und sonstige Kulturpflege
 Produkt 28101 Heimat- und sonstige Kulturpflege

Teilhaushalt (3 Schulen und Kultur)								Erläuterung	
lfd. Nr.	Teilergebnishaushalt	Ergebnisse	Ansätze einschl. Nachträge	Ansätze	Planungsdaten	Planungsdaten	Planungsdaten	Rechen- vorschriften	Konto- nummer
		2024	2025	2026	2027	2028	2029		
		in €							
563920	Kirmes Erläuterungen: Aufwand für die Austragung der Kirmes.	11.724,11	15.000	15.000	15.000	15.000	15.000		
563930	St. Martin	790,00	1.200	1.000	1.000	1.000	1.000		
563960	Weihnachtsbeleuchtung Erläuterungen: Montage, Demontage Weihnachtsbeleuchtung, Ersatzlampen.	255,66	1.500	1.500	1.500	450	450		
563990	Sonstige Geschäftsaufwendungen für sonstige Anlässe Erläuterungen: Aufwendungen für Veranstaltungen in der Alten Kirche und sonstige Heimatfeste. Weiterhin Corporate Identity Aufwendungen der Ortsgemeinde.	3.906,52	5.000	7.000	7.000	7.000	7.000		
564200	Beiträge zu Wirtschaftsverbänden, Berufsvertretungen und Vereinen Erläuterungen: Mitgliedsbeiträge an Verbände und Vereine (z.B. Westerwaldverein).	24,00	50	50	50	50	50		
E 15	Summe der laufenden Aufwendungen aus Verwaltungstätigkeit	24.748,15	33.370	35.250	35.250	34.200	34.200	Summe E 9 bis E 14	
E 16	Laufendes Ergebnis aus Verwaltungstätigkeit	-23.843,25	-32.840	-34.220	-34.220	-33.170	-33.170	E 8 ./. E 15	
E 20	Ordentliches Ergebnis	-23.843,25	-32.840	-34.220	-34.220	-33.170	-33.170	E 16 + E 19	
E 23	Jahresergebnis (Jahresüberschuss /Jahresfehlbetrag)	-23.843,25	-32.840	-34.220	-34.220	-33.170	-33.170	Summe E 20 bis E 22	



Ortsgemeinde Staudt

Ortsgemeinde Staudt

Teilhaushalt 3 Schulen und Kultur

Haupt-Produkt
Produktbereich
Produkt

2
28
28101

Schule und Kultur
Heimat- und sonstige Kulturpflege
Heimat- und sonstige Kulturpflege

Teilhaushalt (3 Schulen und Kultur)								Erläuterung	
lfd. Nr.	Teilfinanzhaushalt	Ergebnisse	Ansätze einschl. Nachträge	Ansätze	Planungsdaten	Planungsdaten	Planungsdaten	Rechen- vorschriften	Konto- nummer
		2024	2025	2026	2027	2028	2029		
in €									
F 4	+ Öffentlich-rechtliche Leistungsentgelte	0,00	500	0	0	0	0		63
	632250 Entgelte für die Sondernutzung von Straßen		500						
F 5	+ Privatrechtliche Leistungsentgelte	0,00	0	500	500	500	500		641
	641900 Privatrechtliche Leistungsentgelte / Sonstige (u. a. Einspeisvergütung Photovoltaik)			500	500	500	500		
F 6	+ Kostenerstattungen und Kostenumlagen	30,00	30	530	530	530	530		642
	642900 Kostenerstattungen und Kostenumlagen von übrigen Bereichen	30,00	30	530	530	530	530		
F 7	+ Sonstige laufende Einzahlungen	874,90	0	0	0	0	0	651+652+661, 669	651-652, 660-668
	662900 Sonstige laufende Einzahlungen	874,90							
F 8	Summe der laufenden Einzahlungen aus Verwaltungstätigkeit	904,90	530	1.030	1.030	1.030	1.030	Summe F 1 bis F 7	
F 10	– Auszahlungen für Sach- und Dienstleistungen	4.610,25	6.170	6.250	6.250	6.250	6.250		72
	722120 Strom	4.610,25	4.420	4.500	4.500	4.500	4.500		
	722200 Wasser/Abwasser		1.500	1.500	1.500	1.500	1.500		
	723100 Unterhaltung der Grundstücke, Außenanlagen, Gebäude und Gebäudeeinrichtungen		250	250	250	250	250		
F 11	– Zuwendungen, Umlagen und sonstige Transferauszahlungen	2.700,00	4.000	4.000	4.000	4.000	4.000		74
	741900 Zuweisungen u Zuschüsse f lfd Zwecke an übrige Bereiche	2.700,00	4.000	4.000	4.000	4.000	4.000		
F 14	– Sonstige laufende Auszahlungen	19.239,34	22.750	24.550	24.550	23.500	23.500	76 J. 7695	7600-7694, 7696-7699
	763920 Kirmes	11.957,61	15.000	15.000	15.000	15.000	15.000		
	763930 St. Martin	808,20	1.200	1.000	1.000	1.000	1.000		
	763960 Weihnachtsbeleuchtung	232,94	1.500	1.500	1.500	450	450		
	763990 Sonstige Geschäftsauszahlungen für Sonstige Anlässe	6.216,59	5.000	7.000	7.000	7.000	7.000		
	764200 Beiträge zu Wirtschaftsverbänden, Berufsvertretungen und Vereinen	24,00	50	50	50	50	50		
F 15	Summe der laufenden Auszahlungen aus Verwaltungstätigkeit	26.549,59	32.920	34.800	34.800	33.750	33.750	Summe F 9 bis F 14	
F 16	Saldo der laufenden Ein- und Auszahlungen aus Verwaltungstätigkeit	-25.644,69	-32.390	-33.770	-33.770	-32.720	-32.720	F 8 J. F 15	
F 20	Saldo der ordentlichen Ein- und Auszahlungen	-25.644,69	-32.390	-33.770	-33.770	-32.720	-32.720	F 16 J. F 19	
F 23	Saldo der ordentlichen und außerordentlichen Ein- und Auszahlungen	-25.644,69	-32.390	-33.770	-33.770	-32.720	-32.720	Summe F 20 bis F 22	
F 34	Finanzmittelüberschuss/ Finanzmittelfehlbetrag	-25.644,69	-32.390	-33.770	-33.770	-32.720	-32.720	F 23 + F 33	

Ortsgemeinde Staudt
Teilhaushalt 4 Soziales und Generationen

Dem Teilhaushalt zugeordnete Produkte: 31 Soziale Hilfen
33 Förderung der Wohlfahrtspflege
36 Kinder-, Jugend- und Familienhilfe
37 Senioren

Teilhaushalt (4 Soziales und Generationen)								Erläuterung	
lfd. Nr.	Teilergebnishaushalt	Ergebnisse 2024	Ansätze einschl. Nachträge 2025	Ansätze 2026	Planungsdaten 2027	Planungsdaten 2028	Planungsdaten 2029	Rechen- vorschriften	Konto- nummer
in €									
E 2	+ Zuwendungen, allgemeine Umlagen und sonstige Transfererträge	21.454,74	20.450	1.135.090	1.158.450	1.181.810	1.204.740		41
E 5	+ Privatrechtliche Leistungsentgelte	48.271,80	36.800	40.000	40.000	40.000	40.000		441, 443, 444, 445
E 6	+ Kostenerstattungen und Kostenumlagen	874.722,91	1.049.530	1.500	1.500	1.500	1.500		442
E 7	+ Sonstige laufende Erträge	580,00	0	0	0	0	0		451-452, 46
E 8	Summe der laufenden Erträge aus Verwaltungstätigkeit	945.029,45	1.106.780	1.176.590	1.199.950	1.223.310	1.246.240	Summe E 1 bis E 7	
E 9	– Personal- und Versorgungsaufwendungen	1.067.357,75	1.196.540	1.274.270	1.300.670	1.327.070	1.352.970		50-51
E 10	– Aufwendungen für Sach- und Dienstleistungen	80.791,39	93.050	85.650	85.650	85.650	85.650		52
E 11	– Abschreibungen	24.740,99	25.480	32.740	34.940	35.540	35.720		53
E 12	– Zuwendungen, Umlagen und sonstige Transferaufwendungen	270,46	6.250	5.750	5.750	5.750	5.750		54
E 14	– Sonstige laufende Aufwendungen	24.393,51	30.490	31.520	32.120	32.820	32.820		56
E 15	Summe der laufenden Aufwendungen aus Verwaltungstätigkeit	1.197.554,10	1.351.810	1.429.930	1.459.130	1.486.830	1.512.910	Summe E 9 bis E 14	
E 16	Laufendes Ergebnis aus Verwaltungstätigkeit	-252.524,65	-245.030	-253.340	-259.180	-263.520	-266.670	E 8, J., E 15	
E 20	Ordentliches Ergebnis	-252.524,65	-245.030	-253.340	-259.180	-263.520	-266.670	E 16 + E 19	
E 23	Jahresergebnis (Jahresüberschuss /Jahresfehlbetrag)	-252.524,65	-245.030	-253.340	-259.180	-263.520	-266.670	Summe E 20 bis E 22	

Ortsgemeinde Staudt
Teilhaushalt 4 Soziales und Generationen

Teilhaushalt (4 Soziales und Generationen)								Erläuterung	
lfd. Nr.	Teilfinanzhaushalt	Ergebnisse	Ansätze einschl. Nachträge	Ansätze	Planungsdaten	Planungsdaten	Planungsdaten	Rechen- vorschriften	Konto- nummer
		2024	2025	2026	2027	2028	2029		
in €									
F 2	+ Zuwendungen, allgemeine Umlagen und sonstige Transfereinzahlungen	4.095,00	12.290	1.128.180	1.151.540	1.174.900	1.197.830		61
F 5	+ Privatrechtliche Leistungsentgelte	48.350,90	36.800	40.000	40.000	40.000	40.000		641
F 6	+ Kostenerstattungen und Kostenumlagen	882.912,91	1.049.530	1.500	1.500	1.500	1.500		642
F 7	+ Sonstige laufende Einzahlungen	600,00	0	0	0	0	0	651+652+66./ 669	651-652, 660-668
F 8	Summe der laufenden Einzahlungen aus Verwaltungstätigkeit	935.958,81	1.098.620	1.169.680	1.193.040	1.216.400	1.239.330	Summe F 1 bis F 7	
F 9	– Personal- und Versorgungsauszahlungen	1.071.261,42	1.196.540	1.274.270	1.300.670	1.327.070	1.352.970		70-71
F 10	– Auszahlungen für Sach- und Dienstleistungen	75.610,73	93.050	85.650	85.650	85.650	85.650		72
F 11	– Zuwendungen, Umlagen und sonstige Transferauszahlungen	247,96	6.250	5.750	5.750	5.750	5.750		74
F 14	– Sonstige laufende Auszahlungen	24.882,47	30.490	31.520	32.120	32.820	32.820	76 J. 7695	7600- 7694, 7696- 7699
F 15	Summe der laufenden Auszahlungen aus Verwaltungstätigkeit	1.172.002,58	1.326.330	1.397.190	1.424.190	1.451.290	1.477.190	Summe F 9 bis F 14	
F 16	Saldo der laufenden Ein- und Auszahlungen aus Verwaltungstätigkeit	-236.043,77	-227.710	-227.510	-231.150	-234.890	-237.860	F 8 J. F 15	
F 20	Saldo der ordentlichen Ein- und Auszahlungen	-236.043,77	-227.710	-227.510	-231.150	-234.890	-237.860	F 16 J. F 19	
F 23	Saldo der ordentlichen und außerordentlichen Ein- und Auszahlungen	-236.043,77	-227.710	-227.510	-231.150	-234.890	-237.860	Summe F 20 bis F 22	
F 24	+ Einzahlungen aus Investitionszuwendungen	0,00	-140.000	-105.170	0	0	0		681
F 27	Summe der Einzahlungen aus Investitionstätigkeit	0,00	-140.000	-105.170	0	0	0	Summe F 24 bis F 26	
F 28	– Auszahlungen für immaterielle Vermögensgegenstände	0,00	1.500	0	0	0	0		781, 784
F 29	– Auszahlungen für Sachanlagen	30.157,49	207.700	162.500	8.000	8.000	8.000		785
F 32	Summe der Auszahlungen aus Investitionstätigkeit	30.157,49	209.200	162.500	8.000	8.000	8.000	Summe F 28 bis F 31	
F 33	Saldo der Ein- und Auszahlungen aus Investitionstätigkeit	-30.157,49	-349.200	-267.670	-8.000	-8.000	-8.000	F 27 J. F 32	
F 34	Finanzmittelüberschuss/ Finanzmittelfehlbetrag	-266.201,26	-576.910	-495.180	-239.150	-242.890	-245.860	F 23 + F 33	

Ortsgemeinde Staudt

Teilhaushalt 4 Soziales und Generationen

Haupt-Produkt	3	Soziales und Jugend
Produktbereich	33	Förderung der Wohlfahrtspflege
Produkt	33101	Zuwendung DRK

Wesentliche Produkte des Teilhaushaltes (4 Soziales und Generationen)	
Produkt:	33101 Zuwendung DRK
Produktverantwortlich:	M. Goldhausen
Auftragsgrundlage:	Beschlüsse
Zielgruppe:	Träger der Wohlfahrtspflege
Produkt- / Leistungsbeschreibung:	Jahreszuwendung an Träger der Wohlfahrtspflege
Ziele:	&
Erläuterungen	

Teilhaushalt (4 Soziales und Generationen)								Erläuterung	
lfd. Nr.	Teilergebnishaushalt	Ergebnisse 2024	Ansätze einschl. Nachträge 2025	Ansätze 2026	Planungsdaten 2027	Planungsdaten 2028	Planungsdaten 2029	Rechen- vorschriften	Konto- nummer
		in €							
E 11	– Abschreibungen	100,00	350	350	350	350	350		53
	532200 AfA Immat Vermögst a gel Zuwend		350	350	350	350	350		
	538100 Abschreibungen auf Fahrzeuge	100,00							
E 12	– Zuwendungen, Umlagen und sonstige Transferaufwendungen	150,00	250	250	250	250	250		54
	541900 Zuweisungen u Zuschüsse f lfd Zwecke an übrige Bereiche Erläuterungen: Jahreszuweisung an das Deutsche Rote Kreuz, Ortsverein Wirges und den Volksbund deutscher Kriegsgräberfürsorge.	150,00	250	250	250	250	250		
E 15	Summe der laufenden Aufwendungen aus Verwaltungstätigkeit	250,00	600	600	600	600	600	Summe E 9 bis E 14	
E 16	Laufendes Ergebnis aus Verwaltungstätigkeit	-250,00	-600	-600	-600	-600	-600	E 8 J. E 15	
E 20	Ordentliches Ergebnis	-250,00	-600	-600	-600	-600	-600	E 16 + E 19	
E 23	Jahresergebnis (Jahresüberschuss /Jahresfehlbetrag)	-250,00	-600	-600	-600	-600	-600	Summe E 20 bis E 22	



Ortsgemeinde Staudt

Teilhaushalt 4 Soziales und Generationen

Haupt-Produkt 3 Soziales und Jugend
Produktbereich 33 Förderung der Wohlfahrtspflege
Produkt 33101 Zuwendung DRK

Teilhaushalt (4 Soziales und Generationen)								Erläuterung	
lfd. Nr.	Teilfinanzhaushalt	Ergebnisse	Ansätze einschl. Nachträge	Ansätze	Planungsdaten	Planungsdaten	Planungsdaten	Rechen- vorschriften	Konto- nummer
		2024	2025	2026	2027	2028	2029		
		in €							
F 11	– Zuwendungen, Umlagen und sonstige Transferauszahlungen	150,00	250	250	250	250	250		74
	741900 Zuweisungen u Zuschüsse f lfd Zwecke an übrige Bereiche	150,00	250	250	250	250	250		
F 15	Summe der laufenden Auszahlungen aus Verwaltungstätigkeit	150,00	250	250	250	250	250	Summe F 9 bis F 14	
F 16	Saldo der laufenden Ein- und Auszahlungen aus Verwaltungstätigkeit	-150,00	-250	-250	-250	-250	-250	F 8 ./. F 15	
F 20	Saldo der ordentlichen Ein- und Auszahlungen	-150,00	-250	-250	-250	-250	-250	F 16 ./. F 19	
F 23	Saldo der ordentlichen und außerordentlichen Ein- und Auszahlungen	-150,00	-250	-250	-250	-250	-250	Summe F 20 bis F 22	
F 28	– Auszahlungen für immaterielle Vermögensgegenstände	0,00	1.500	0	0	0	0		781, 784
	781900 Investitionszuwendung an Sonstige		1.500						
F 32	Summe der Auszahlungen aus Investitionstätigkeit	0,00	1.500	0	0	0	0	Summe F 28 bis F 31	
F 33	Saldo der Ein- und Auszahlungen aus Investitionstätigkeit	0,00	-1.500	0	0	0	0	F 27 ./. F 32	
F 34	Finanzmittelüberschuss/ Finanzmittelfehlbetrag	-150,00	-1.750	-250	-250	-250	-250	F 23 + F 33	

Ortsgemeinde Staudt
Teilhaushalt 4 Soziales und Generationen

Haupt-Produkt 3 Soziales und Jugend
 Produktbereich 36 Kinder-, Jugend- und Familienhilfe
 Produkt 36201 Jugendarbeit

Wesentliche Produkte des Teilhaushaltes (4 Soziales und Generationen)	
Produkt:	36201 Jugendarbeit
Produktverantwortlich:	I. Stoppel/M. Goldhausen
Auftragsgrundlage:	Beschlüsse und Anweisungen
Zielgruppe:	Jugendliche
Produkt- / Leistungsbeschreibung:	Unterstützung der offenen Jugendarbeit, Ferien- und Freizeitaktivitäten gezielt für jugendliche Altersgruppen, Zuschüsse zu Klassenfahrten
Ziele:	Verbesserung des Angebots und der Lebensqualität für die Jugendlichen&
Erläuterungen	

Teilhaushalt (4 Soziales und Generationen)								Erläuterung	
lfd. Nr.	Teilergebnishaushalt	Ergebnisse	Ansätze einschl. Nachträge	Ansätze	Planungsdaten	Planungsdaten	Planungsdaten	Rechen-vorschriften	Konto-nummer
		2024	2025	2026	2027	2028	2029		
		in €							
E 5	+ Privatrechtliche Leistungsentgelte	811,00	800	1.000	1.000	1.000	1.000		441, 443, 444, 445
	441900 Sonstige Privatrechtliche Leistungsentgelte	811,00	800	1.000	1.000	1.000	1.000		
E 8	Summe der laufenden Erträge aus Verwaltungstätigkeit	811,00	800	1.000	1.000	1.000	1.000	Summe E 1 bis E 7	
E 9	– Personal- und Versorgungsaufwendungen	12.095,67	12.320	12.320	12.320	12.320	12.320		50-51
	502210 Vergütungen Arbeitnehmer	9.371,57	9.500	9.500	9.500	9.500	9.500		
	502220 Leistungszulagen Arbeitnehmer	170,10	190	190	190	190	190		
	503200 Beiträge zu Versorgungskassen Arbeitnehmer	484,29	540	540	540	540	540		
	504210 Beiträge zur gesetzlichen Sozialversicherung Arbeitnehmer	1.932,71	1.950	1.950	1.950	1.950	1.950		
	509100 Pauschalierte Lohnsteuer	137,00	140	140	140	140	140		
E 12	– Zuwendungen, Umlagen und sonstige Transferaufwendungen	120,46	1.000	500	500	500	500		54
	541900 Zuweisungen u Zuschüsse f lfd Zwecke an übrige Bereiche Erläuterungen: Zuschuss für Studienfahrten an Schüler, die weiterführende Schulen besuchen.	120,46	1.000	500	500	500	500		
E 14	– Sonstige laufende Aufwendungen	1.692,38	2.000	2.000	2.000	2.000	2.000		56
	563990 Sonstige Geschäftsaufwendungen für sonstige Anlässe Erläuterungen: Aufwendungen im Rahmen der Jugendarbeit.	1.692,38	2.000	2.000	2.000	2.000	2.000		
E 15	Summe der laufenden Aufwendungen aus Verwaltungstätigkeit	13.908,51	15.320	14.820	14.820	14.820	14.820	Summe E 9 bis E 14	
E 16	Laufendes Ergebnis aus Verwaltungstätigkeit	-13.097,51	-14.520	-13.820	-13.820	-13.820	-13.820	E 8 ./. E 15	
E 20	Ordentliches Ergebnis	-13.097,51	-14.520	-13.820	-13.820	-13.820	-13.820	E 16 + E 19	
E 23	Jahresergebnis (Jahresüberschuss /Jahresfehlbetrag)	-13.097,51	-14.520	-13.820	-13.820	-13.820	-13.820	Summe E 20 bis E 22	



Ortsgemeinde Staudt

Teilhaushalt 4 Soziales und Generationen

Haupt-Produkt 3 Soziales und Jugend
Produktbereich 36 Kinder-, Jugend- und Familienhilfe
Produkt 36201 Jugendarbeit

Teilhaushalt (4 Soziales und Generationen)								Erläuterung	
lfd. Nr.	Teilfinanzhaushalt	Ergebnisse	Ansätze einschl. Nachträge	Ansätze	Planungsdaten	Planungsdaten	Planungsdaten	Rechen- vorschriften	Konto- nummer
		2024	2025	2026	2027	2028	2029		
in €									
F 5	+ Privatrechtliche Leistungsentgelte	811,00	800	1.000	1.000	1.000	1.000		641
	641900 Sonstige Privatrechtliche Leistungsentgelte	811,00	800	1.000	1.000	1.000	1.000		
F 8	Summe der laufenden Einzahlungen aus Verwaltungstätigkeit	811,00	800	1.000	1.000	1.000	1.000	Summe F 1 bis F 7	
F 9	– Personal- und Versorgungsauszahlungen	12.095,67	12.320	12.320	12.320	12.320	12.320		70-71
	702210 Vergütungen Arbeitnehmer	9.371,57	9.500	9.500	9.500	9.500	9.500		
	702220 Leistungszulagen Arbeitnehmer	170,10	190	190	190	190	190		
	703200 Beiträge zu Versorgungskassen Arbeitnehmer	484,29	540	540	540	540	540		
	704210 Beiträge zur gesetzlichen Sozialversicherung Arbeitnehmer	1.932,71	1.950	1.950	1.950	1.950	1.950		
	709100 Pauschalierte Lohnsteuer	137,00	140	140	140	140	140		
F 11	– Zuwendungen, Umlagen und sonstige Transferauszahlungen	97,96	1.000	500	500	500	500		74
	741900 Zuweisungen u Zuschüsse f lfd Zwecke an übrige Bereiche	97,96	1.000	500	500	500	500		
F 14	– Sonstige laufende Auszahlungen	1.692,38	2.000	2.000	2.000	2.000	2.000	76 J. 7695	7600- 7694, 7696- 7699
	763990 Sonstige Geschäftsauszahlungen für Sonstige Anlässe	1.692,38	2.000	2.000	2.000	2.000	2.000		
F 15	Summe der laufenden Auszahlungen aus Verwaltungstätigkeit	13.886,01	15.320	14.820	14.820	14.820	14.820	Summe F 9 bis F 14	
F 16	Saldo der laufenden Ein- und Auszahlungen aus Verwaltungstätigkeit	-13.075,01	-14.520	-13.820	-13.820	-13.820	-13.820	F 8 J. F 15	
F 20	Saldo der ordentlichen Ein- und Auszahlungen	-13.075,01	-14.520	-13.820	-13.820	-13.820	-13.820	F 16 J. F 19	
F 23	Saldo der ordentlichen und außerordentlichen Ein- und Auszahlungen	-13.075,01	-14.520	-13.820	-13.820	-13.820	-13.820	Summe F 20 bis F 22	
F 34	Finanzmittelüberschuss/ Finanzmittelfehlbetrag	-13.075,01	-14.520	-13.820	-13.820	-13.820	-13.820	F 23 + F 33	

Ortsgemeinde Staudt

Teilhaushalt 4 Soziales und Generationen

Haupt-Produkt	3	Soziales und Jugend
Produktbereich	36	Kinder-, Jugend- und Familienhilfe
Produkt	36502	Kindertagesstätten, Kindergärten

Wesentliche Produkte des Teilhaushaltes (4 Soziales und Generationen)	
Produkt:	36502 Kindertagesstätten, Kindergärten
Produktverantwortlich:	M. Goldhausen
Auftragsgrundlage:	Gesetze, Verordnungen, Beschlüsse
Zielgruppe:	Kinder, Eltern und Betreuungspersonal
Produkt- / Leistungsbeschreibung:	Verwaltung und Unterhaltung der Kindergärten in der VG Wirges, Beratung und Unterstützung für kommunale Kindergärten, Kostenbeteiligung der Sitzgemeinden für Kindergärten anderer (kirchlicher) Träger
Ziele:	Sicherung des Betreuungsangebots für Kinder im Kindergartenalter&
Erläuterungen	

Teilhaushalt (4 Soziales und Generationen)								Erläuterung	
lfd. Nr.	Teilergebnishaushalt	Ergebnisse	Ansätze einschl. Nachträge	Ansätze	Planungsdaten	Planungsdaten	Planungsdaten	Rechen- vorschriften	Konto- nummer
		2024	2025	2026	2027	2028	2029		
in €									
E 2	+ Zuwendungen, allgemeine Umlagen und sonstige Transfererträge	21.068,30	20.220	1.135.090	1.158.450	1.181.810	1.204.740		41
	414430 Zuweisungen u Zuschüsse f lfd Zwecke v Gemeinden u Gemeindeverbänden Erläuterungen: Personalkostenerstattungen des Kreises und Erstattungen der Personal- und Sachkosten durch die OG Bannberscheid (88,5 % des Personalaufwands = 1.116.830 €) sowie Sozialraumbudget (11.350 €).	12.285,00	12.290	1.128.180	1.151.540	1.174.900	1.197.830		
	415100 Auflösung der Sonderposten aus Zuwendungen	8.783,30	7.930	6.910	6.910	6.910	6.910		
E 5	+ Privatrechtliche Leistungsentgelte	47.460,80	36.000	39.000	39.000	39.000	39.000		441, 443, 444, 445
	441300 Privatrechtliche Leistungsentgelte für Kindertagesstätten Erläuterungen: Beitragspflicht für 1-jährige Kinder.	7.040,00	4.000	4.000	4.000	4.000	4.000		
	441400 Beteiligung an den Essenskosten Erläuterungen: Elternanteil Mittagessen GZ-Gruppe	40.420,80	32.000	35.000	35.000	35.000	35.000		
E 6	+ Kostenerstattungen und Kostenumlagen	874.722,91	1.048.030	0	0	0	0		442
	442410 Kostenerstattungen und Kostenumlagen vom Bund	2.400,00							
	442430 Kostenerstattungen und Kostenumlagen v Gemeinden u Gemeindeverbänden Erläuterungen: Ab dem Jahr 2025 werden die Personalkostenerstattungen des Kreises und Erstattungen der Personal- und Sachkosten durch die OG Bannberscheid auf der Buchungsstelle 36502.414430 "Zuweisungen und Zuschüsse für laufende Zwecke von Gemeinden und Gemeindeverbänden" verbucht".	872.322,91	1.048.030						
E 7	+ Sonstige laufende Erträge	580,00	0	0	0	0	0		451-452, 46
	462900 Sonstige laufende Erträge	580,00							
E 8	Summe der laufenden Erträge aus Verwaltungstätigkeit	943.832,01	1.104.250	1.174.090	1.197.450	1.220.810	1.243.740	Summe E 1 bis E 7	
E 9	– Personal- und Versorgungsaufwendungen	1.055.262,08	1.184.220	1.261.950	1.288.350	1.314.750	1.340.650		50-51
	502210 Vergütungen Arbeitnehmer	782.309,97	887.520	950.000	970.000	990.000	1.010.000		
	502220 Leistungszulagen Arbeitnehmer	13.648,79	16.400	17.900	18.200	18.500	18.800		
	503200 Beiträge zu Versorgungskassen Arbeitnehmer	64.790,50	77.100	81.000	82.500	84.000	85.500		
	504210 Beiträge zur gesetzlichen Sozialversicherung Arbeitnehmer	186.412,88	194.750	204.000	208.000	212.000	216.000		


Ortsgemeinde Staudt
Teilhaushalt 4 Soziales und Generationen

Haupt-Produkt
Produktbereich
Produkt

3
36
36502

Soziales und Jugend
Kinder-, Jugend- und Familienhilfe
Kindertagesstätten, Kindergärten

Teilhaushalt (4 Soziales und Generationen)								Erläuterung	
lfd. Nr.	Teilergebnishaushalt	Ergebnisse	Ansätze einschl. Nachträge	Ansätze	Planungsdaten	Planungsdaten	Planungsdaten	Rechen- vorschriften	Konto- nummer
		2024	2025	2026	2027	2028	2029		
		in €							
	504220 Berufsgenossenschaftsbeiträge Arbeitnehmer	4.981,40	5.500	6.000	6.500	7.000	7.000		
	506200 Personalnebenaufwendungen Arbeitnehmer Erläuterungen: Arbeitgeberanteil Vermögenswirksame Leistungen	541,63	600	600	600	600	600		
	509100 Pauschalierte Lohnsteuer	2.576,91	2.350	2.450	2.550	2.650	2.750		
E 10	– Aufwendungen für Sach- und Dienstleistungen	79.619,48	85.900	78.500	78.500	78.500	78.500		52
	522110 Gas	11.644,10	12.900	7.000	7.000	7.000	7.000		
	522120 Strom	7.807,42	4.300	3.000	3.000	3.000	3.000		
	522200 Wasser/Abwasser	2.755,12	2.700	2.700	2.700	2.700	2.700		
	522300 Abfall	1.047,51	1.000	1.300	1.300	1.300	1.300		
	523100 Unterhaltung der Grundstücke, Außenanlagen, Gebäude und Gebäudeeinrichtungen Erläuterungen: Unterhaltungsaufwendungen Kindertagesstätte.	10.310,64	17.000	8.000	8.000	8.000	8.000		
	523200 Bewirtschaftung d Grundstücke, Außenanlagen, Gebäude u Gebäudeeinrichtungen Erläuterungen: Gebäudereinigungskosten.	5.375,96	7.000	7.000	7.000	7.000	7.000		
	523800 Geringw Geräte, Ausstatt-, Ausrüstungs- u So Gebrauchsgegenst Erläuterungen: Anschaffung von Kleingeräten und Ausrüstungsgegenständen bis 1.000,- € netto.	12.529,88	11.000	12.500	12.500	12.500	12.500		
	524200 Essenskosten Erläuterungen: Kosten für das Mittagessen der GZ-Gruppe.	28.148,85	30.000	35.000	35.000	35.000	35.000		
	529100 Sonstige Aufwendungen für Sachleistungen Erläuterungen: Aufwendungen für Sachleistungen pädagogische Arbeit Kindertagesstätte.			2.000	2.000	2.000	2.000		
E 11	– Abschreibungen	23.198,96	22.920	29.890	30.390	30.670	30.830		53
	532100 AfA Betriebs- u Geschäftsausstattung		300						
	533100 AfA Unbebaut Grundst.grgl. Rec	1.850,40							
	534200 AfA Grundstücke mit sozialen Einrichtungen	14.893,25	15.960	22.960	22.960	22.960	22.960		
	538500 AfA Betriebs- u Geschäftsausstattung	6.455,31	6.660	6.930	7.430	7.710	7.870		
E 12	– Zuwendungen, Umlagen und sonstige Transferaufwendungen	0,00	5.000	5.000	5.000	5.000	5.000		54
	541430 Zuweisungen u Zuschüsse f lfd Zwecke an Gemeinden und Gemeindeverbände Erläuterungen: Anteilige Personal- und Sachkostenbeteiligung für die Kinderkrippe in Wirges, wenn diese von 1-2jährigen Kindern aus Staudt besucht wird und ggf. Erstattungen aus der Personal- und Sachkostenabrechnung KiTa gegenüber der Ortsgemeinde Bannberscheid.		5.000	5.000	5.000	5.000	5.000		
E 14	– Sonstige laufende Aufwendungen	21.989,35	24.630	25.570	26.170	26.870	26.870		56
	561200 Aufwendungen für Aus- und Fortbildung, Umschulung	11.060,00	8.760	9.000	9.100	9.300	9.300		
	561300 Aufwendungen für übernommene Reisekosten für Dienstreisen und Dienstgänge	98,34	600	300	300	300	300		

Ortsgemeinde Staudt

Teilhaushalt 4 Soziales und Generationen

Haupt-Produkt 3 Soziales und Jugend
 Produktbereich 36 Kinder-, Jugend- und Familienhilfe
 Produkt 36502 Kindertagesstätten, Kindergärten

Teilhaushalt (4 Soziales und Generationen)								Erläuterung	
lfd. Nr.	Teilergebnishaushalt	Ergebnisse	Ansätze einschl. Nachträge	Ansätze	Planungsdaten	Planungsdaten	Planungsdaten	Rechen- vorschriften	Konto- nummer
		2024	2025	2026	2027	2028	2029		
		in €							
	561500 Aufwendungen für Dienst- und Schutzkleidung, persönliche Ausrüstungsgegenstände		500	500	500	500	500		
	562410 Datenverarbeitung / laufende Lizenzaufwendungen Erläuterungen: Laufende Aufwendungen für die unterschiedlichen Module der KiTa-App.		2.000	2.000	2.000	2.000	2.000		
	563310 Porto		200	200	200	200	200		
	563420 Datenübertragungsgebühren	918,80	1.000	1.000	1.000	1.000	1.000		
	563460 Rundfunk- und Fernsehgebühren	73,44	70	70	70	70	70		
	564110 Gebäudeversicherungen Erläuterungen: Gebäudeversicherung einschließlich Erweiterung Elementarversicherung und zusätzliche Glasversicherung.	5.306,55	6.500	7.000	7.000	7.000	7.000		
	564140 Unfallversicherungen Erläuterungen: Beitrag zur gesetzlichen Unfallversicherung für Kindergartenkinder (Unfallkasse RLP).	4.532,22	5.000	5.500	6.000	6.500	6.500		
E 15	Summe der laufenden Aufwendungen aus Verwaltungstätigkeit	1.180.069,87	1.322.670	1.400.910	1.428.410	1.455.790	1.481.850	Summe E 9 bis E 14	
E 16	Laufendes Ergebnis aus Verwaltungstätigkeit	-236.237,86	-218.420	-226.820	-230.960	-234.980	-238.110	E 8 J. E 15	
E 20	Ordentliches Ergebnis	-236.237,86	-218.420	-226.820	-230.960	-234.980	-238.110	E 16 + E 19	
E 23	Jahresergebnis (Jahresüberschuss /Jahresfehlbetrag)	-236.237,86	-218.420	-226.820	-230.960	-234.980	-238.110	Summe E 20 bis E 22	



Ortsgemeinde Staudt

Teilhaushalt 4 Soziales und Generationen

Haupt-Produkt
Produktbereich
Produkt

3
36
36502

Soziales und Jugend
Kinder-, Jugend- und Familienhilfe
Kindertagesstätten, Kindergärten

Teilhaushalt (4 Soziales und Generationen)								Erläuterung	
lfd. Nr.	Teilfinanzhaushalt	Ergebnisse	Ansätze einschl. Nachträge	Ansätze	Planungsdaten	Planungsdaten	Planungsdaten	Rechen- vorschriften	Konto- nummer
		2024	2025	2026	2027	2028	2029		
in €									
F 2	+ Zuwendungen, allgemeine Umlagen und sonstige Transfereinzahlungen	4.095,00	12.290	1.128.180	1.151.540	1.174.900	1.197.830		61
	614430 Zuweisungen u Zuschüsse f lfd Zwecke v Gemeinden u Gemeindeverbänden	4.095,00	12.290	1.128.180	1.151.540	1.174.900	1.197.830		
F 5	+ Privatrechtliche Leistungsentgelte	47.539,90	36.000	39.000	39.000	39.000	39.000		641
	641300 Privatrechtliche Leistungsentgelte für Kindertagesstätten	7.040,00	4.000	4.000	4.000	4.000	4.000		
	641400 Beteiligung an den Essenskosten	40.499,90	32.000	35.000	35.000	35.000	35.000		
F 6	+ Kostenerstattungen und Kostenumlagen	882.912,91	1.048.030	0	0	0	0		642
	642410 Kostenerstattungen und Kostenumlagen vom Bund	2.400,00							
	642430 Kostenerstattungen und Kostenumlagen v Gemeinden u Gemeindeverbänden	880.512,91	1.048.030						
F 7	+ Sonstige laufende Einzahlungen	600,00	0	0	0	0	0	651+652+66./669	651-652, 660-668
	662900 Sonstige laufende Einzahlungen	600,00							
F 8	Summe der laufenden Einzahlungen aus Verwaltungstätigkeit	935.147,81	1.096.320	1.167.180	1.190.540	1.213.900	1.236.830	Summe F 1 bis F 7	
F 9	– Personal- und Versorgungsauszahlungen	1.059.165,75	1.184.220	1.261.950	1.288.350	1.314.750	1.340.650		70-71
	702210 Vergütungen Arbeitnehmer	786.213,64	887.520	950.000	970.000	990.000	1.010.000		
	702220 Leistungszulagen Arbeitnehmer	13.648,79	16.400	17.900	18.200	18.500	18.800		
	703200 Beiträge zu Versorgungskassen Arbeitnehmer	64.790,50	77.100	81.000	82.500	84.000	85.500		
	704210 Beiträge zur gesetzlichen Sozialversicherung Arbeitnehmer	186.412,88	194.750	204.000	208.000	212.000	216.000		
	704220 Berufsgenossenschaftsbeiträge Arbeitnehmer	4.981,40	5.500	6.000	6.500	7.000	7.000		
	706200 Personalnebenauszahlungen Arbeitnehmer	541,63	600	600	600	600	600		
	709100 Pauschalierte Lohnsteuer	2.576,91	2.350	2.450	2.550	2.650	2.750		
F 10	– Auszahlungen für Sach- und Dienstleistungen	74.438,82	85.900	78.500	78.500	78.500	78.500		72
	722110 Gas	6.326,42	12.900	7.000	7.000	7.000	7.000		
	722120 Strom	7.090,73	4.300	3.000	3.000	3.000	3.000		
	722200 Wasser/Abwasser	2.755,12	2.700	2.700	2.700	2.700	2.700		
	722300 Abfall	1.047,51	1.000	1.300	1.300	1.300	1.300		
	723100 Unterhaltung der Grundstücke, Außenanlagen, Gebäude und Gebäudeeinrichtungen	10.789,78	17.000	8.000	8.000	8.000	8.000		
	723200 Bewirtschaftung d Grundstücke, Außenanlagen, Gebäude u Gebäudeeinrichtungen	6.235,07	7.000	7.000	7.000	7.000	7.000		
	723800 Geringw Geräte, Ausstatt-, Ausrüstungs- u So Gebrauchsgegenst	11.987,00	11.000	12.500	12.500	12.500	12.500		
	724200 Essenskosten	28.207,19	30.000	35.000	35.000	35.000	35.000		
	729100 Sonstige Auszahlungen für Sachleistungen			2.000	2.000	2.000	2.000		
F 11	– Zuwendungen, Umlagen und sonstige Transferauszahlungen	0,00	5.000	5.000	5.000	5.000	5.000		74
	741430 Zuweisungen u Zuschüsse f lfd Zwecke an Gemeinden und Gemeindeverbände		5.000	5.000	5.000	5.000	5.000		
F 14	– Sonstige laufende Auszahlungen	22.524,31	24.630	25.570	26.170	26.870	26.870	76 J. 7695	7600-7694, 7696-7699
	761200 Auszahlungen für Aus- und Fortbildung, Umschulung	11.594,96	8.760	9.000	9.100	9.300	9.300		
	761300 Auszahlungen für übernommene Reisekosten für Dienstreisen und Dienstgänge	98,34	600	300	300	300	300		
	761500 Auszahlungen für Dienst- und Schutzkleidung, persönliche Ausrüstungsgegenstände		500	500	500	500	500		

Ortsgemeinde Staudt

Teilhaushalt 4 Soziales und Generationen

Haupt-Produkt 3
Produktbereich 36
Produkt 36502

Soziales und Jugend
Kinder-, Jugend- und Familienhilfe
Kindertagesstätten, Kindergärten

Teilhaushalt (4 Soziales und Generationen)								Erläuterung	
lfd. Nr.	Teilfinanzhaushalt	Ergebnisse 2024	Ansätze einschl. Nachträge 2025	Ansätze 2026	Planungsdaten 2027	Planungsdaten 2028	Planungsdaten 2029	Rechen- vorschriften	Konto- nummer
		in €							
	762410 Datenverarbeitung / laufende Lizenzzahlungen		2.000	2.000	2.000	2.000	2.000		
	763310 Porto		200	200	200	200	200		
	763420 Datenübertragungsgebühren	918,80	1.000	1.000	1.000	1.000	1.000		
	763460 Rundfunk- und Fernsehgebühren	73,44	70	70	70	70	70		
	764110 Gebäudeversicherungen	5.306,55	6.500	7.000	7.000	7.000	7.000		
	764140 Unfallversicherungen	4.532,22	5.000	5.500	6.000	6.500	6.500		
F 15	Summe der laufenden Auszahlungen aus Verwaltungstätigkeit	1.156.128,88	1.299.750	1.371.020	1.398.020	1.425.120	1.451.020	Summe F 9 bis F 14	
F 16	Saldo der laufenden Ein- und Auszahlungen aus Verwaltungstätigkeit	-220.981,07	-203.430	-203.840	-207.480	-211.220	-214.190	F 8 ./. F 15	
F 20	Saldo der ordentlichen Ein- und Auszahlungen	-220.981,07	-203.430	-203.840	-207.480	-211.220	-214.190	F 16 ./. F 19	
F 23	Saldo der ordentlichen und außerordentlichen Ein- und Auszahlungen	-220.981,07	-203.430	-203.840	-207.480	-211.220	-214.190	Summe F 20 bis F 22	
F 24	+ Einzahlungen aus Investitionszuwendungen	0,00	-140.000	-105.170	0	0	0		681
	681420 Investitionszuwendungen vom Land		20.000	54.830					
	681430 Investitionszuwendungen von Gemeinden und Gemeindeverbänden Erläuterungen: Rückzahlung Investitionskostenzuschuss KiTa an OG Bannberscheid.		-160.000	-160.000					
F 27	Summe der Einzahlungen aus Investitionstätigkeit	0,00	-140.000	-105.170	0	0	0	Summe F 24 bis F 26	
F 29	- Auszahlungen für Sachanlagen	30.157,49	177.700	132.500	4.000	4.000	4.000		785
	785230 Auszahlungen für Baumaßnahmen (bebaute Grundstücke)	16.243,56							
	785710 Auszahlungen für Betriebs- u. Geschäftsausstattung Erläuterungen: Geschäftsausstattung Kindertagesstätte Wertgrenze ab 1.000,00 € netto je Gegenstand.		7.700	10.000	4.000	4.000	4.000		
	785930 Ausz. f. Baumaßnahmen (AIB) Erläuterungen: Energetische Generalsanierung Kindertagesstätte.	13.913,93	170.000	122.500					
F 32	Summe der Auszahlungen aus Investitionstätigkeit	30.157,49	177.700	132.500	4.000	4.000	4.000	Summe F 28 bis F 31	
F 33	Saldo der Ein- und Auszahlungen aus Investitionstätigkeit	-30.157,49	-317.700	-237.670	-4.000	-4.000	-4.000	F 27 ./. F 32	
F 34	Finanzmittelüberschuss/ Finanzmittelfehlbetrag	-251.138,56	-521.130	-441.510	-211.480	-215.220	-218.190	F 23 + F 33	

Investitionsübersicht									
Teilhaushalt	Produkt (Leistung)		bis einschließlich des Haushalts- vorjahres bereitgestellte Mittel	Ansatz 2026	Planungsdaten 2027	Planungsdaten 2028	Planungsdaten 2029	Planungsdaten der weiteren Haushaltsjahre bis zum Abschluss der Maßnahme	Gesamtein-/ -auszahlungen (über den Gesamtzeitraum der Maßnahme)
		in €							
3007 Investitionskostenzuschuss Kommunalen Kindergarten									
4	36502	Summe der Einzahlungen aus Investitionstätigkeit	0,00	-160.000	0	0	0	0	0,00
		Summe der Auszahlungen aus Investitionstätigkeit	0,00	0	0	0	0	0	0,00
		darunter							
		mit Verpflichtungsermächtigungen in Vorjahren bereits gebunden		0	0	0	0	0	
		Verpflichtungsermächtigungen			0	0	0	0	


Ortsgemeinde Staudt
Teilhaushalt 4 Soziales und Generationen

Haupt-Produkt
Produktbereich
Produkt

3
36
36502

Soziales und Jugend
Kinder-, Jugend- und Familienhilfe
Kindertagesstätten, Kindergärten

Investitionsübersicht

Teilhaushalt	Produkt (Leistung)		bis einschließlich des Haushalts- vorjahres bereitgestellte Mittel	Ansatz	Planungsdaten	Planungsdaten	Planungsdaten	Planungsdaten der weiteren Haushaltsjahre bis zum Abschluss der Maßnahme	Gesamtein-/ -auszahlungen (über den Gesamtzeitraum der Maßnahme)
				2026	2027	2028	2029		
		in €							
		Saldo der Ein- und Auszahlungen aus Investitionstätigkeit	0,00	-160.000	0	0	0	0	0,00
Erläuterung: Rückzahlung Investitionskostenzuschuss KiTa an OG Bannberscheid.									
3030 Energetische Generalsanierung Kindertagesstätte									
4	36502	Summe der Einzahlungen aus Investitionstätigkeit	0,00	54.830	0	0	0	0	0,00
		Summe der Auszahlungen aus Investitionstätigkeit	0,00	115.000	0	0	0	0	0,00
		darunter							
		mit Verpflichtungsermächtigungen in Vorjahren bereits gebunden		0	0	0	0	100.000	
		Verpflichtungsermächtigungen			0	0	0	0	
		Saldo der Ein- und Auszahlungen aus Investitionstätigkeit	0,00	-60.170	0	0	0	0	0,00
Erläuterung: Einzahlungen: BAFA Zuschuss - effiziente Gebäude 24.830,- € und KfW Förderung 30.000,- €. Auszahlung: Baumaßnahme "Energetische Generalsanierung Kindertagesstätte"									
3650220263048 Wärmeversorgung Kindertagesstätte									
4	36502	Summe der Einzahlungen aus Investitionstätigkeit	0,00	0	0	0	0	0	0,00
		Summe der Auszahlungen aus Investitionstätigkeit	0,00	7.500	0	0	0	0	0,00
		darunter							
		mit Verpflichtungsermächtigungen in Vorjahren bereits gebunden		0	0	0	0	0	
		Verpflichtungsermächtigungen			0	0	0	0	
		Saldo der Ein- und Auszahlungen aus Investitionstätigkeit	0,00	-7.500	0	0	0	0	0,00
Erläuterung: Planungskosten Wärmeversorgung Kindertagesstätte.									
3650299992014 Kindertagesstätte Ausstattung									
4	36502	Summe der Einzahlungen aus Investitionstätigkeit	0,00	0	0	0	0	0	0,00
		Summe der Auszahlungen aus Investitionstätigkeit	0,00	10.000	4.000	4.000	4.000	0	0,00
		darunter							
		mit Verpflichtungsermächtigungen in Vorjahren bereits gebunden		0	0	0	0	0	
		Verpflichtungsermächtigungen			0	0	0	0	
		Saldo der Ein- und Auszahlungen aus Investitionstätigkeit	0,00	-10.000	-4.000	-4.000	-4.000	0	0,00

Ortsgemeinde Staudt
Teilhaushalt 4 Soziales und Generationen

Haupt-Produkt	3	Soziales und Jugend
Produktbereich	36	Kinder-, Jugend- und Familienhilfe
Produkt	36601	Einrichtungen der Jugendarbeit

Wesentliche Produkte des Teilhaushaltes (4 Soziales und Generationen)	
Produkt:	36601 Einrichtungen der Jugendarbeit
Produktverantwortlich:	I. Stoppel
Auftragsgrundlage:	Gesetze, Verordnungen und Beschlüsse
Zielgruppe:	Kinder und Jugendliche
Produkt- / Leistungsbeschreibung:	Errichtung und Unterhaltung kommunaler Einrichtungen der Jugendarbeit, hier Spielplätze und Jugendräume, Beratung und Unterstützung bei deren Gestaltung, Überwachung der Sicherheit der Spielgeräte (TÜV)
Ziele:	Sicherstellung eines guten Freizeitangebotes&
Erläuterungen	

Teilhaushalt (4 Soziales und Generationen)								Erläuterung	
lfd. Nr.	Teilergebnishaushalt	Ergebnisse 2024	Ansätze einschl. Nachträge 2025	Ansätze 2026	Planungsdaten 2027	Planungsdaten 2028	Planungsdaten 2029	Rechen- vorschriften	Konto- nummer
		in €							
E 2	+ Zuwendungen, allgemeine Umlagen und sonstige Transfererträge	386,44	230	0	0	0	0		41
	415100 Auflösung der Sonderposten aus Zuwendungen	386,44	230						
E 8	Summe der laufenden Erträge aus Verwaltungstätigkeit	386,44	230	0	0	0	0	Summe E 1 bis E 7	
E 10	– Aufwendungen für Sach- und Dienstleistungen	1.171,91	7.150	7.150	7.150	7.150	7.150		52
	522200 Wasser/Abwasser	392,70	400	400	400	400	400		
	523100 Unterhaltung der Grundstücke, Außenanlagen, Gebäude und Gebäudeeinrichtungen Erläuterungen: Unterhaltungs- und Instandsetzungsaufwand für die Kinderspielplätze, -geräte und den Jugendraum.	666,40	6.000	6.000	6.000	6.000	6.000		
	523800 Geringw Geräte, Ausstatt-, Ausrüstungs- u So Gebrauchsgegenst Erläuterungen: Anschaffung von Kleingeräten und Ausrüstungsgegenständen bis 1.000,- € netto.	112,81	750	750	750	750	750		
E 11	– Abschreibungen	1.442,03	2.210	2.500	4.200	4.520	4.540		53
	533100 AfA a Unbebaute Grundst. u grgl. Rechte	1.442,03	1.710	1.000	1.000	920	540		
	538300 Abschreibungen auf Betriebsvorrichtungen		500	1.500	3.200	3.600	4.000		
E 14	– Sonstige laufende Aufwendungen	215,69	360	450	450	450	450		56
	562410 Laufende Lizenzaufwendungen Erläuterungen: GEMA Gebühren Jugendraum.	156,24	300	300	300	300	300		
	564140 Unfallversicherungen	59,45	60	150	150	150	150		
E 15	Summe der laufenden Aufwendungen aus Verwaltungstätigkeit	2.829,63	9.720	10.100	11.800	12.120	12.140	Summe E 9 bis E 14	
E 16	Laufendes Ergebnis aus Verwaltungstätigkeit	-2.443,19	-9.490	-10.100	-11.800	-12.120	-12.140	E 8 ./. E 15	
E 20	Ordentliches Ergebnis	-2.443,19	-9.490	-10.100	-11.800	-12.120	-12.140	E 16 + E 19	
E 23	Jahresergebnis (Jahresüberschuss /Jahresfehlbetrag)	-2.443,19	-9.490	-10.100	-11.800	-12.120	-12.140	Summe E 20 bis E 22	


Ortsgemeinde Staudt
Teilhaushalt 4 Soziales und Generationen

Haupt-Produkt
Produktbereich
Produkt

3
36
36601

Soziales und Jugend
Kinder-, Jugend- und Familienhilfe
Einrichtungen der Jugendarbeit

Teilhaushalt (4 Soziales und Generationen)								Erläuterung		
lfd. Nr.	Teilfinanzhaushalt		Ergebnisse	Ansätze einschl. Nachträge	Ansätze	Planungsdaten	Planungsdaten	Planungsdaten	Rechen- vorschriften	Konto- nummer
			2024	2025	2026	2027	2028	2029		
in €										
F 10	– Auszahlungen für Sach- und Dienstleistungen		1.171,91	7.150	7.150	7.150	7.150	7.150		72
	722200	Wasser/Abwasser	392,70	400	400	400	400	400		
	723100	Unterhaltung der Grundstücke, Außenanlagen, Gebäude und Gebäudeeinrichtungen	666,40	6.000	6.000	6.000	6.000	6.000		
	723800	Geringw Geräte, Ausstatt-, Ausrüstungs- u So Gebrauchsgegenst	112,81	750	750	750	750	750		
F 14	– Sonstige laufende Auszahlungen		215,69	360	450	450	450	450	76 J. 7695	7600-7694, 7696-7699
	762410	Laufende Lizenzzahlungen	156,24	300	300	300	300	300		
	764140	Unfallversicherungen	59,45	60	150	150	150	150		
F 15	Summe der laufenden Auszahlungen aus Verwaltungstätigkeit		1.387,60	7.510	7.600	7.600	7.600	7.600	Summe F 9 bis F 14	
F 16	Saldo der laufenden Ein- und Auszahlungen aus Verwaltungstätigkeit		-1.387,60	-7.510	-7.600	-7.600	-7.600	-7.600	F 8 J. F 15	
F 20	Saldo der ordentlichen Ein- und Auszahlungen		-1.387,60	-7.510	-7.600	-7.600	-7.600	-7.600	F 16 J. F 19	
F 23	Saldo der ordentlichen und außerordentlichen Ein- und Auszahlungen		-1.387,60	-7.510	-7.600	-7.600	-7.600	-7.600	Summe F 20 bis F 22	
F 29	– Auszahlungen für Sachanlagen		0,00	30.000	30.000	4.000	4.000	4.000		785
	785100	Auszahlungen für unbebaute Grundstücke und grundstücksgleiche Rechte		10.000						
	785600	Auszahlungen für Fahrzeuge, Maschinen und technische Anlagen		20.000	30.000	4.000	4.000	4.000		
F 32	Summe der Auszahlungen aus Investitionstätigkeit		0,00	30.000	30.000	4.000	4.000	4.000	Summe F 28 bis F 31	
F 33	Saldo der Ein- und Auszahlungen aus Investitionstätigkeit		0,00	-30.000	-30.000	-4.000	-4.000	-4.000	F 27 J. F 32	
F 34	Finanzmittelüberschuss/ Finanzmittelfehlbetrag		-1.387,60	-37.510	-37.600	-11.600	-11.600	-11.600	F 23 + F 33	

Investitionsübersicht									
Teilhaushalt	Produkt (Leistung)		bis einschließlich des Haushalts- vorjahres bereitgestellte Mittel	Ansatz 2026	Planungsdaten 2027	Planungsdaten 2028	Planungsdaten 2029	Planungsdaten der weiteren Haushaltsjahre bis zum Abschluss der Maßnahme	Gesamtein-/ -auszahlungen (über den Gesamtzeitraum der Maßnahme)
		in €							
3660199993044 Spielgeräte Kinderspielplätze									
4	36601	Summe der Einzahlungen aus Investitionstätigkeit	0,00	0	0	0	0	0	0,00
		Summe der Auszahlungen aus Investitionstätigkeit	0,00	30.000	4.000	4.000	4.000	0	0,00
		darunter							
		mit Verpflichtungsermächtigungen in Vorjahren bereits gebunden		0	0	0	0	0	
		Verpflichtungsermächtigungen			0	0	0	0	
		Saldo der Ein- und Auszahlungen aus Investitionstätigkeit	0,00	-30.000	-4.000	-4.000	-4.000	0	0,00

Ortsgemeinde Staudt
Teilhaushalt 4 Soziales und Generationen

Haupt-Produkt	3	Soziales und Jugend
Produktbereich	37	Senioren
Produkt	37101	Seniorenarbeit

Wesentliche Produkte des Teilhaushaltes (4 Soziales und Generationen)	
Produkt:	37101 Seniorenarbeit
Produktverantwortlich:	M. Goldhausen
Auftragsgrundlage:	Beschlüsse und Anweisungen
Zielgruppe:	Senioren
Produkt- / Leistungsbeschreibung:	Beratung und Unterstützung der Senioren, Ferien- und Freizeitaktivitäten gezielt für Senioren bzw. generationenübergreifend gemeinsam mit Jugendlichen im Rahmen der offenen Jugendarbeit, Seniorentainer
Ziele:	Verbesserung des Angebots und der Lebensqualität für die Senioren&
Erläuterungen	

Teilhaushalt (4 Soziales und Generationen)								Erläuterung	
lfd. Nr.	Teilergebnishaushalt	Ergebnisse 2024	Ansätze einschl. Nachträge 2025	Ansätze 2026	Planungsdaten 2027	Planungsdaten 2028	Planungsdaten 2029	Rechen- vorschriften	Konto- nummer
		in €							
E 6	+ Kostenerstattungen und Kostenumlagen	0,00	1.500	1.500	1.500	1.500	1.500		442
	442900 Kostenerstattungen und Kostenumlagen von übrigen Bereichen		1.500	1.500	1.500	1.500	1.500		
E 8	Summe der laufenden Erträge aus Verwaltungstätigkeit	0,00	1.500	1.500	1.500	1.500	1.500	Summe E 1 bis E 7	
E 14	- Sonstige laufende Aufwendungen	496,09	3.500	3.500	3.500	3.500	3.500		56
	Seniorenveranstaltungen Erläuterungen: Aufwendungen für die Seniorenveranstaltung.	496,09	3.500	3.500	3.500	3.500	3.500		
E 15	Summe der laufenden Aufwendungen aus Verwaltungstätigkeit	496,09	3.500	3.500	3.500	3.500	3.500	Summe E 9 bis E 14	
E 16	Laufendes Ergebnis aus Verwaltungstätigkeit	-496,09	-2.000	-2.000	-2.000	-2.000	-2.000	E 8 ./ E 15	
E 20	Ordentliches Ergebnis	-496,09	-2.000	-2.000	-2.000	-2.000	-2.000	E 16 + E 19	
E 23	Jahresergebnis (Jahresüberschuss /Jahresfehlbetrag)	-496,09	-2.000	-2.000	-2.000	-2.000	-2.000	Summe E 20 bis E 22	


Ortsgemeinde Staudt
Teilhaushalt 4 Soziales und Generationen

Haupt-Produkt 3 Soziales und Jugend
 Produktbereich 37 Senioren
 Produkt 37101 Seniorenarbeit

Teilhaushalt (4 Soziales und Generationen)								Erläuterung	
lfd. Nr.	Teilfinanzhaushalt	Ergebnisse	Ansätze einschl. Nachträge	Ansätze	Planungsdaten	Planungsdaten	Planungsdaten	Rechen- vorschriften	Konto- nummer
		2024	2025	2026	2027	2028	2029		
		in €							
F 6	+ Kostenerstattungen und Kostenumlagen	0,00	1.500	1.500	1.500	1.500	1.500		642
	642900 Kostenerstattungen und Kostenumlagen von übrigen Bereichen		1.500	1.500	1.500	1.500	1.500		
F 8	Summe der laufenden Einzahlungen aus Verwaltungstätigkeit	0,00	1.500	1.500	1.500	1.500	1.500	Summe F 1 bis F 7	
F 14	– Sonstige laufende Auszahlungen	450,09	3.500	3.500	3.500	3.500	3.500	76 J. 7695	7600- 7694, 7696- 7699
	763950 Seniorenveranstaltungen	450,09	3.500	3.500	3.500	3.500	3.500		
F 15	Summe der laufenden Auszahlungen aus Verwaltungstätigkeit	450,09	3.500	3.500	3.500	3.500	3.500	Summe F 9 bis F 14	
F 16	Saldo der laufenden Ein- und Auszahlungen aus Verwaltungstätigkeit	-450,09	-2.000	-2.000	-2.000	-2.000	-2.000	F 8 J. F 15	
F 20	Saldo der ordentlichen Ein- und Auszahlungen	-450,09	-2.000	-2.000	-2.000	-2.000	-2.000	F 16 J. F 19	
F 23	Saldo der ordentlichen und außerordentlichen Ein- und Auszahlungen	-450,09	-2.000	-2.000	-2.000	-2.000	-2.000	Summe F 20 bis F 22	
F 34	Finanzmittelüberschuss/ Finanzmittelfehlbetrag	-450,09	-2.000	-2.000	-2.000	-2.000	-2.000	F 23 + F 33	

Dem Teilhaushalt zugeordnete Produkte: 42 Sportförderung

Teilhaushalt (5 Sportförderung)								Erläuterung	
lfd. Nr.	Teilergebnishaushalt	Ergebnisse	Ansätze einschl. Nachträge	Ansätze	Planungsdaten	Planungsdaten	Planungsdaten	Rechen- vorschriften	Konto- nummer
		2024	2025	2026	2027	2028	2029		
		in €							
E 2	+ Zuwendungen, allgemeine Umlagen und sonstige Transfererträge	1.232,85	1.230	1.770	1.770	840	840		41
E 5	+ Privatrechtliche Leistungsentgelte	2.760,00	4.000	4.000	4.000	4.000	4.000		441, 443, 444, 445
E 8	Summe der laufenden Erträge aus Verwaltungstätigkeit	3.992,85	5.230	5.770	5.770	4.840	4.840	Summe E 1 bis E 7	
E 9	– Personal- und Versorgungsaufwendungen	11.946,56	11.280	13.420	15.040	15.640	16.250		50-51
E 10	– Aufwendungen für Sach- und Dienstleistungen	13.407,99	22.900	20.600	20.600	20.600	20.600		52
E 11	– Abschreibungen	10.295,95	10.800	12.250	12.180	9.070	9.070		53
E 12	– Zuwendungen, Umlagen und sonstige Transferaufwendungen	500,00	1.500	1.500	1.500	1.500	1.500		54
E 14	– Sonstige laufende Aufwendungen	5.089,44	5.950	7.650	7.650	7.650	7.650		56
E 15	Summe der laufenden Aufwendungen aus Verwaltungstätigkeit	41.239,94	52.430	55.420	56.970	54.460	55.070	Summe E 9 bis E 14	
E 16	Laufendes Ergebnis aus Verwaltungstätigkeit	-37.247,09	-47.200	-49.650	-51.200	-49.620	-50.230	E 8 ./. E 15	
E 20	Ordentliches Ergebnis	-37.247,09	-47.200	-49.650	-51.200	-49.620	-50.230	E 16 + E 19	
E 23	Jahresergebnis (Jahresüberschuss /Jahresfehlbetrag)	-37.247,09	-47.200	-49.650	-51.200	-49.620	-50.230	Summe E 20 bis E 22	



Teilhaushalt (5 Sportförderung)								Erläuterung	
lfd. Nr.	Teilfinanzhaushalt	Ergebnisse	Ansätze einschl. Nachträge	Ansätze	Planungsdaten	Planungsdaten	Planungsdaten	Rechen- vorschriften	Konto- nummer
		2024	2025	2026	2027	2028	2029		
		in €							
F 5	+ Privatrechtliche Leistungsentgelte	3.535,00	4.000	4.000	4.000	4.000	4.000		641
F 8	Summe der laufenden Einzahlungen aus Verwaltungstätigkeit	3.535,00	4.000	4.000	4.000	4.000	4.000	Summe F 1 bis F 7	
F 9	– Personal- und Versorgungsauszahlungen	11.946,56	11.280	13.420	15.040	15.640	16.250		70-71
F 10	– Auszahlungen für Sach- und Dienstleistungen	27.068,65	22.900	20.600	20.600	20.600	20.600		72
F 11	– Zuwendungen, Umlagen und sonstige Transferauszahlungen	500,00	1.500	1.500	1.500	1.500	1.500		74
F 14	– Sonstige laufende Auszahlungen	5.089,44	5.950	7.650	7.650	7.650	7.650	76 J. 7695	7600-7694, 7696-7699
F 15	Summe der laufenden Auszahlungen aus Verwaltungstätigkeit	44.604,65	41.630	43.170	44.790	45.390	46.000	Summe F 9 bis F 14	
F 16	Saldo der laufenden Ein- und Auszahlungen aus Verwaltungstätigkeit	-41.069,65	-37.630	-39.170	-40.790	-41.390	-42.000	F 8 J. F 15	
F 20	Saldo der ordentlichen Ein- und Auszahlungen	-41.069,65	-37.630	-39.170	-40.790	-41.390	-42.000	F 16 J. F 19	
F 23	Saldo der ordentlichen und außerordentlichen Ein- und Auszahlungen	-41.069,65	-37.630	-39.170	-40.790	-41.390	-42.000	Summe F 20 bis F 22	
F 24	+ Einzahlungen aus Investitionszuwendungen	0,00	0	21.530	0	0	0		681
F 27	Summe der Einzahlungen aus Investitionstätigkeit	0,00	0	21.530	0	0	0	Summe F 24 bis F 26	
F 29	– Auszahlungen für Sachanlagen	0,00	150.000	20.000	0	0	0		785
F 32	Summe der Auszahlungen aus Investitionstätigkeit	0,00	150.000	20.000	0	0	0	Summe F 28 bis F 31	
F 33	Saldo der Ein- und Auszahlungen aus Investitionstätigkeit	0,00	-150.000	1.530	0	0	0	F 27 J. F 32	
F 34	Finanzmittelüberschuss/ Finanzmittelfehlbetrag	-41.069,65	-187.630	-37.640	-40.790	-41.390	-42.000	F 23 + F 33	

Ortsgemeinde Staudt
Teilhaushalt 5 Sportförderung

Haupt-Produkt	4	Gesundheit und Sport
Produktbereich	42	Sportförderung
Produkt	42101	Allgemeine Sportförderung

Wesentliche Produkte des Teilhaushaltes (5 Sportförderung)	
Produkt:	42101 Allgemeine Sportförderung
Produktverantwortlich:	Stoppel/Menges
Auftragsgrundlage:	Beschlüsse
Zielgruppe:	Bürger/innen
Produkt- / Leistungsbeschreibung:	Förderung der Vereinsarbeit (Zuschüsse) sporttreibender Vereine
Ziele:	Förderung der sportlichen Tätigkeiten in den Gemeinden&
Erläuterungen	

Teilhaushalt (5 Sportförderung)								Erläuterung	
lfd. Nr.	Teilergebnishaushalt	Ergebnisse 2024	Ansätze einschl. Nachträge 2025	Ansätze 2026	Planungsdaten 2027	Planungsdaten 2028	Planungsdaten 2029	Rechen- vorschriften	Konto- nummer
		in €							
E 12	– Zuwendungen, Umlagen und sonstige Transferaufwendungen	500,00	1.500	1.500	1.500	1.500	1.500		54
	541900 Zuweisungen u Zuschüsse f lfd Zwecke an übrige Bereiche Erläuterungen: Jahreszuweisung an den Sportverein und Tennisclub Staudt.	500,00	1.500	1.500	1.500	1.500	1.500		
E 15	Summe der laufenden Aufwendungen aus Verwaltungstätigkeit	500,00	1.500	1.500	1.500	1.500	1.500	Summe E 9 bis E 14	
E 16	Laufendes Ergebnis aus Verwaltungstätigkeit	-500,00	-1.500	-1.500	-1.500	-1.500	-1.500	E 8 J. E 15	
E 20	Ordentliches Ergebnis	-500,00	-1.500	-1.500	-1.500	-1.500	-1.500	E 16 + E 19	
E 23	Jahresergebnis (Jahresüberschuss /Jahresfehlbetrag)	-500,00	-1.500	-1.500	-1.500	-1.500	-1.500	Summe E 20 bis E 22	



Ortsgemeinde Staudt

Ortsgemeinde Staudt

Teilhaushalt 5 Sportförderung

Haupt-Produkt 4 Gesundheit und Sport
Produktbereich 42 Sportförderung
Produkt 42101 Allgemeine Sportförderung

Teilhaushalt (5 Sportförderung)								Erläuterung	
lfd. Nr.	Teilfinanzhaushalt	Ergebnisse	Ansätze einschl. Nachträge	Ansätze	Planungsdaten	Planungsdaten	Planungsdaten	Rechen- vorschriften	Konto- nummer
		2024	2025	2026	2027	2028	2029		
		in €							
F 11	– Zuwendungen, Umlagen und sonstige Transferauszahlungen	500,00	1.500	1.500	1.500	1.500	1.500		74
	741900 Zuweisungen u Zuschüsse f lfd Zwecke an übrige Bereiche	500,00	1.500	1.500	1.500	1.500	1.500		
F 15	Summe der laufenden Auszahlungen aus Verwaltungstätigkeit	500,00	1.500	1.500	1.500	1.500	1.500	Summe F 9 bis F 14	
F 16	Saldo der laufenden Ein- und Auszahlungen aus Verwaltungstätigkeit	-500,00	-1.500	-1.500	-1.500	-1.500	-1.500	F 8 ./. F 15	
F 20	Saldo der ordentlichen Ein- und Auszahlungen	-500,00	-1.500	-1.500	-1.500	-1.500	-1.500	F 16 ./. F 19	
F 23	Saldo der ordentlichen und außerordentlichen Ein- und Auszahlungen	-500,00	-1.500	-1.500	-1.500	-1.500	-1.500	Summe F 20 bis F 22	
F 34	Finanzmittelüberschuss/ Finanzmittelfehlbetrag	-500,00	-1.500	-1.500	-1.500	-1.500	-1.500	F 23 + F 33	

Ortsgemeinde Staudt

Teilhaushalt 5 Sportförderung

Haupt-Produkt	4	Gesundheit und Sport
Produktbereich	42	Sportförderung
Produkt	42401	Gemeindliche Sportstätten

Wesentliche Produkte des Teilhaushaltes (5 Sportförderung)	
Produkt:	42401 Gemeindliche Sportstätten
Produktverantwortlich:	Stoppel/Menges
Auftragsgrundlage:	GemO, SportFG, Beschlüsse und Anweisungen
Zielgruppe:	Bürger/innen
Produkt- / Leistungsbeschreibung:	Bereitstellung und Unterhaltung der gemeindlichen Sportanlagen
Ziele:	Förderung und Erhalt des Schulsports und der körperlichen Erhaltung in den Gemeinden&
Erläuterungen	

Teilhaushalt (5 Sportförderung)								Erläuterung	
lfd. Nr.	Teilergebnishaushalt	Ergebnisse	Ansätze einschl. Nachträge	Ansätze	Planungsdaten	Planungsdaten	Planungsdaten	Rechen- vorschriften	Konto- nummer
		2024	2025	2026	2027	2028	2029		
in €									
E 2	+ Zuwendungen, allgemeine Umlagen und sonstige Transfererträge	1.232,85	1.230	1.770	1.770	840	840		41
	415100 Auflösung der Sonderposten aus Zuwendungen	1.232,85	1.230	1.770	1.770	840	840		
E 5	+ Privatrechtliche Leistungsentgelte	2.760,00	4.000	4.000	4.000	4.000	4.000		441, 443, 444, 445
	441200 Mieten und Pachten Erläuterungen: Mietträge Sportplatzgebäude.	2.760,00	4.000	4.000	4.000	4.000	4.000		
E 8	Summe der laufenden Erträge aus Verwaltungstätigkeit	3.992,85	5.230	5.770	5.770	4.840	4.840	Summe E 1 bis E 7	
E 9	– Personal- und Versorgungsaufwendungen	11.946,56	11.280	13.420	15.040	15.640	16.250		50-51
	502210 Vergütungen Arbeitnehmer	8.873,85	8.500	10.000	11.500	12.000	12.500		
	502220 Leistungszulagen Arbeitnehmer	158,02	280	300	310	310	320		
	503200 Beiträge zu Versorgungskassen Arbeitnehmer	184,97	180	500	530	560	590		
	504210 Beiträge zur gesetzlichen Sozialversicherung Arbeitnehmer	2.549,07	2.130	2.400	2.450	2.500	2.550		
	509100 Pauschalierte Lohnsteuer Erläuterungen: Betrifft u.a. Pauschale Lohnsteuer ZVK-Beiträge u. Pauschale Lohnsteuer geringfügig Beschäftigte	180,65	190	220	250	270	290		
E 10	– Aufwendungen für Sach- und Dienstleistungen	13.407,99	22.900	20.600	20.600	20.600	20.600		52
	522110 Gas Erläuterungen: Wegfall der Gasheizung ab 2026.	316,86	3.000						
	522120 Strom Erläuterungen: Höherer Stromverbrauch durch die Beheizung mit einer Wärmepumpe.	897,34	1.350	2.000	2.000	2.000	2.000		
	522200 Wasser/Abwasser	231,01	700	700	700	700	700		
	522300 Abfall	140,70	150	200	200	200	200		
	523100 Unterhaltung der Grundstücke, Außenanlagen, Gebäude und Gebäudeeinrichtungen Erläuterungen: Unterhaltung Sportplatz einschließlich des Gebäudes.	11.669,23	17.500	17.500	17.500	17.500	17.500		
	523200 Bewirtschaftung d Grundstücke, Außenanlagen, Gebäude u Gebäudeeinrichtungen	152,85	200	200	200	200	200		
E 11	– Abschreibungen	10.295,95	10.800	12.250	12.180	9.070	9.070		53
	532200 AfA Immat Vermögenst a gel Zuwend	625,00	1.130	1.130	1.130	1.130	1.130		
	534400 Abschreibungen auf bebaute Grundstücke und grundstücksgleiche Rechte / mit Kulturanlagen	1.005,39							
	534500 AfA Grundstücke mit Sportanlagen	8.459,73	9.090	11.050	11.050	7.940	7.940		
	535800 AfA Straßen Wege Plätze u Verkehrslenkungsanlagen		370						
	538500 AfA Betriebs- u Geschäftsausstattung	205,83	210	70					


Ortsgemeinde Staudt
Teilhaushalt 5 Sportförderung

Haupt-Produkt 4 Gesundheit und Sport
Produktbereich 42 Sportförderung
Produkt 42401 Gemeindliche Sportstätten

Teilhaushalt (5 Sportförderung)								Erläuterung		
lfd. Nr.	Teilergebnishaushalt		Ergebnisse	Ansätze einschl. Nachträge	Ansätze	Planungsdaten	Planungsdaten	Planungsdaten	Rechen- vorschriften	Konto- nummer
			2024	2025	2026	2027	2028	2029		
			in €							
E 14	– Sonstige laufende Aufwendungen		5.089,44	5.950	7.650	7.650	7.650	7.650		56
	562100	Mieten, Pachten und Erbbauzinsen Erläuterungen: Miete Rasenmäroboter Sportplatz.	4.340,64	5.000	6.500	6.500	6.500	6.500		
	563410	Fernmeldegebühren			150	150	150	150		
	564110	Gebäudeversicherungen Erläuterungen: Gebäudeversicherung einschließlich Erweiterung Elementarversicherung.	748,80	950	1.000	1.000	1.000	1.000		
E 15	Summe der laufenden Aufwendungen aus Verwaltungstätigkeit		40.739,94	50.930	53.920	55.470	52.960	53.570	Summe E 9 bis E 14	
E 16	Laufendes Ergebnis aus Verwaltungstätigkeit		-36.747,09	-45.700	-48.150	-49.700	-48.120	-48.730	E 8 J. E 15	
E 20	Ordentliches Ergebnis		-36.747,09	-45.700	-48.150	-49.700	-48.120	-48.730	E 16 + E 19	
E 23	Jahresergebnis (Jahresüberschuss /Jahresfehlbetrag)		-36.747,09	-45.700	-48.150	-49.700	-48.120	-48.730	Summe E 20 bis E 22	

Ortsgemeinde Staudt

Teilhaushalt 5 Sportförderung

Haupt-Produkt 4 Gesundheit und Sport
 Produktbereich 42 Sportförderung
 Produkt 42401 Gemeindliche Sportstätten

Teilhaushalt (5 Sportförderung)								Erläuterung	
lfd. Nr.	Teilfinanzhaushalt	Ergebnisse	Ansätze einschl. Nachträge	Ansätze	Planungsdaten	Planungsdaten	Planungsdaten	Rechen- vorschriften	Konto- nummer
		2024	2025	2026	2027	2028	2029		
		in €							
F 5	+ Privatrechtliche Leistungsentgelte	3.535,00	4.000	4.000	4.000	4.000	4.000		641
	641200 Mieten und Pachten	3.535,00	4.000	4.000	4.000	4.000	4.000		
F 8	Summe der laufenden Einzahlungen aus Verwaltungstätigkeit	3.535,00	4.000	4.000	4.000	4.000	4.000	Summe F 1 bis F 7	
F 9	– Personal- und Versorgungsauszahlungen	11.946,56	11.280	13.420	15.040	15.640	16.250		70-71
	702210 Vergütungen Arbeitnehmer	8.873,85	8.500	10.000	11.500	12.000	12.500		
	702220 Leistungszulagen Arbeitnehmer	158,02	280	300	310	310	320		
	703200 Beiträge zu Versorgungskassen Arbeitnehmer	184,97	180	500	530	560	590		
	704210 Beiträge zur gesetzlichen Sozialversicherung Arbeitnehmer	2.549,07	2.130	2.400	2.450	2.500	2.550		
	709100 Pauschalierte Lohnsteuer	180,65	190	220	250	270	290		
F 10	– Auszahlungen für Sach- und Dienstleistungen	27.068,65	22.900	20.600	20.600	20.600	20.600		72
	722110 Gas	473,24	3.000						
	722120 Strom	838,49	1.350	2.000	2.000	2.000	2.000		
	722200 Wasser/Abwasser	231,01	700	700	700	700	700		
	722300 Abfall	140,70	150	200	200	200	200		
	723100 Unterhaltung der Grundstücke, Außenanlagen, Gebäude und Gebäudeeinrichtungen	25.232,36	17.500	17.500	17.500	17.500	17.500		
	723200 Bewirtschaftung d Grundstücke, Außenanlagen, Gebäude u Gebäudeeinrichtungen	152,85	200	200	200	200	200		
F 14	– Sonstige laufende Auszahlungen	5.089,44	5.950	7.650	7.650	7.650	7.650	76 J. 7695	7600-7694, 7696-7699
	762100 Mieten, Pachten und Erbbauzinsen	4.340,64	5.000	6.500	6.500	6.500	6.500		
	763410 Fernmeldegebühren			150	150	150	150		
	764110 Gebäudeversicherungen	748,80	950	1.000	1.000	1.000	1.000		
F 15	Summe der laufenden Auszahlungen aus Verwaltungstätigkeit	44.104,65	40.130	41.670	43.290	43.890	44.500	Summe F 9 bis F 14	
F 16	Saldo der laufenden Ein- und Auszahlungen aus Verwaltungstätigkeit	-40.569,65	-36.130	-37.670	-39.290	-39.890	-40.500	F 8 J. F 15	
F 20	Saldo der ordentlichen Ein- und Auszahlungen	-40.569,65	-36.130	-37.670	-39.290	-39.890	-40.500	F 16 J. F 19	
F 23	Saldo der ordentlichen und außerordentlichen Ein- und Auszahlungen	-40.569,65	-36.130	-37.670	-39.290	-39.890	-40.500	Summe F 20 bis F 22	
F 24	+ Einzahlungen aus Investitionszuwendungen	0,00	0	21.530	0	0	0		681
	681420 Investitionszuwendungen vom Land			21.530					
F 27	Summe der Einzahlungen aus Investitionstätigkeit	0,00	0	21.530	0	0	0	Summe F 24 bis F 26	
F 29	– Auszahlungen für Sachanlagen	0,00	150.000	20.000	0	0	0		785
	Ausz. f. Baumaßnahmen (AIB) Erläuterungen: Energetische Generalsanierung Sportlerheim.		150.000	20.000					
F 32	Summe der Auszahlungen aus Investitionstätigkeit	0,00	150.000	20.000	0	0	0	Summe F 28 bis F 31	
F 33	Saldo der Ein- und Auszahlungen aus Investitionstätigkeit	0,00	-150.000	1.530	0	0	0	F 27 J. F 32	
F 34	Finanzmittelüberschuss/ Finanzmittelfehlbetrag	-40.569,65	-186.130	-36.140	-39.290	-39.890	-40.500	F 23 + F 33	

Investitionsübersicht									
Teilhaushalt	Produkt (Leistung)	bis einschließlich des Haushaltsvorjahres bereitgestellte Mittel	Ansatz	Planungsdaten	Planungsdaten	Planungsdaten	Planungsdaten	Gesamtein-/ -auszahlungen (über den Gesamtzeitraum der Maßnahme)	
			2026	2027	2028	2029	der weiteren Haushaltsjahre bis zum Abschluss der Maßnahme		



Ortsgemeinde Staudt

Ortsgemeinde Staudt

Teilhaushalt 5 Sportförderung

Haupt-Produkt 4 Gesundheit und Sport
 Produktbereich 42 Sportförderung
 Produkt 42401 Gemeindliche Sportstätten

in €									
3034 Energetische Generalsanierung Sportlerheim									
5	42401	Summe der Einzahlungen aus Investitionstätigkeit	0,00	21.530	0	0	0	0	0,00
		Summe der Auszahlungen aus Investitionstätigkeit	0,00	20.000	0	0	0	0	0,00
		darunter	X						
		mit Verpflichtungsermächtigungen in Vorjahren bereits gebunden		0	0	0	0	80.000	X
		Verpflichtungsermächtigungen		X	0	0	0	0	X
		Saldo der Ein- und Auszahlungen aus Investitionstätigkeit	0,00	1.530	0	0	0	0	0,00
Erläuterung: Heizungsförderung KfW Sportlerheim 21.530,00 €. Restmittel für die entergetische Generalsanierung Sportlerheim 20.000,00 €.									

Ortsgemeinde Staudt

Teilhaushalt 6 Gestaltung, Umwelt

Dem Teilhaushalt zugeordnete Produkte: 51 Räumliche Planung und Entwicklung
52 Bauen und Wohnen
54 Verkehrsflächen und -anlagen, ÖPNV
55 Natur- und Landschaftspflege
57 Wirtschaft und Tourismus

Teilhaushalt (6 Gestaltung, Umwelt)								Erläuterung	
lfd. Nr.	Teilergebnishaushalt	Ergebnisse	Ansätze einschl. Nachträge	Ansätze	Planungsdaten	Planungsdaten	Planungsdaten	Rechen- vorschriften	Konto- nummer
		2024	2025	2026	2027	2028	2029		
in €									
E 2	+ Zuwendungen, allgemeine Umlagen und sonstige Transfererträge	47.290,05	49.210	49.930	59.200	54.810	54.810		41
E 4	+ Öffentlich-rechtliche Leistungsentgelte	146.214,60	151.070	144.790	159.680	133.850	153.750		43
E 5	+ Privatrechtliche Leistungsentgelte	12.555,00	19.820	21.610	21.610	21.610	21.610		441, 443, 444, 445
E 6	+ Kostenerstattungen und Kostenumlagen	5.423,80	400	400	400	400	400		442
E 7	+ Sonstige laufende Erträge	19.391,72	32.500	39.600	39.600	39.600	39.600		451-452, 46
E 8	Summe der laufenden Erträge aus Verwaltungstätigkeit	230.875,17	253.000	256.330	280.490	250.270	270.170	Summe E 1 bis E 7	
E 9	– Personal- und Versorgungsaufwendungen	31.123,86	40.270	41.790	42.640	43.390	43.870		50-51
E 10	– Aufwendungen für Sach- und Dienstleistungen	151.702,03	227.460	196.240	157.140	157.040	156.940		52
E 11	– Abschreibungen	313.372,05	338.280	322.890	385.790	357.780	364.150		53
E 12	– Zuwendungen, Umlagen und sonstige Transferaufwendungen	14.450,00	25.000	25.000	25.000	25.000	25.000		54
E 14	– Sonstige laufende Aufwendungen	21.887,41	104.370	132.570	42.570	19.570	10.570		56
E 15	Summe der laufenden Aufwendungen aus Verwaltungstätigkeit	532.535,35	735.380	718.490	653.140	602.780	600.530	Summe E 9 bis E 14	
E 16	Laufendes Ergebnis aus Verwaltungstätigkeit	-301.660,18	-482.380	-462.160	-372.650	-352.510	-330.360	E 8 J. E 15	
E 20	Ordentliches Ergebnis	-301.660,18	-482.380	-462.160	-372.650	-352.510	-330.360	E 16 + E 19	
E 23	Jahresergebnis (Jahresüberschuss /Jahresfehlbetrag)	-301.660,18	-482.380	-462.160	-372.650	-352.510	-330.360	Summe E 20 bis E 22	



Ortsgemeinde Staudt

Teilhaushalt 6 Gestaltung, Umwelt

Teilhaushalt (6 Gestaltung, Umwelt)								Erläuterung	
lfd. Nr.	Teilfinanzhaushalt	Ergebnisse	Ansätze einschl. Nachträge 2025	Ansätze 2026	Planungsdaten 2027	Planungsdaten 2028	Planungsdaten 2029	Rechen- vorschriften	Konto- nummer
		2024		in €					
F 2	+ Zuwendungen, allgemeine Umlagen und sonstige Transfereinzahlungen	6.530,00	6.230	6.230	6.230	6.230	6.230		61
F 4	+ Öffentlich-rechtliche Leistungsentgelte	13.421,12	12.650	12.250	12.250	12.250	12.250		63
F 5	+ Privatrechtliche Leistungsentgelte	19.340,09	19.820	21.610	21.610	21.610	21.610		641
F 6	+ Kostenerstattungen und Kostenumlagen	5.423,80	400	400	400	400	400		642
F 7	+ Sonstige laufende Einzahlungen	19.384,22	32.500	39.600	39.600	39.600	39.600	651+652+66/J. 669	651-652, 660-668
F 8	Summe der laufenden Einzahlungen aus Verwaltungstätigkeit	64.099,23	71.600	80.090	80.090	80.090	80.090	Summe F 1 bis F 7	
F 9	– Personal- und Versorgungsauszahlungen	30.815,22	40.270	41.790	42.640	43.390	43.870		70-71
F 10	– Auszahlungen für Sach- und Dienstleistungen	154.421,50	227.460	196.240	157.140	157.040	156.940		72
F 11	– Zuwendungen, Umlagen und sonstige Transferauszahlungen	14.450,00	25.000	25.000	25.000	25.000	25.000		74
F 14	– Sonstige laufende Auszahlungen	21.887,41	104.370	132.570	42.570	19.570	10.570	76 J. 7695	7600- 7694, 7696- 7699
F 15	Summe der laufenden Auszahlungen aus Verwaltungstätigkeit	221.574,13	397.100	395.600	267.350	245.000	236.380	Summe F 9 bis F 14	
F 16	Saldo der laufenden Ein- und Auszahlungen aus Verwaltungstätigkeit	-157.474,90	-325.500	-315.510	-187.260	-164.910	-156.290	F 8 J. F 15	
F 20	Saldo der ordentlichen Ein- und Auszahlungen	-157.474,90	-325.500	-315.510	-187.260	-164.910	-156.290	F 16 J. F 19	
F 23	Saldo der ordentlichen und außerordentlichen Ein- und Auszahlungen	-157.474,90	-325.500	-315.510	-187.260	-164.910	-156.290	Summe F 20 bis F 22	
F 24	+ Einzahlungen aus Investitionszuwendungen	90.000,00	136.930	160.000	0	0	0		681
F 25	+ Einzahlungen aus Beiträgen und ähnlichen Entgelten	150.296,49	425.000	700.000	973.500	694.000	42.000		682-683
F 27	Summe der Einzahlungen aus Investitionstätigkeit	240.296,49	561.930	860.000	973.500	694.000	42.000	Summe F 24 bis F 26	
F 28	– Auszahlungen für immaterielle Vermögensgegenstände	0,00	0	36.870	0	0	0		781, 784
F 29	– Auszahlungen für Sachanlagen	1.317.049,31	1.399.000	1.935.000	1.821.000	61.000	1.000		785
F 32	Summe der Auszahlungen aus Investitionstätigkeit	1.317.049,31	1.399.000	1.971.870	1.821.000	61.000	1.000	Summe F 28 bis F 31	
F 33	Saldo der Ein- und Auszahlungen aus Investitionstätigkeit	-1.076.752,82	-837.070	-1.111.870	-847.500	633.000	41.000	F 27 J. F 32	
F 34	Finanzmittelüberschuss/ Finanzmittelfehlbetrag	-1.234.227,72	-1.162.570	-1.427.380	-1.034.760	468.090	-115.290	F 23 + F 33	

Ortsgemeinde Staudt

Teilhaushalt 6 Gestaltung, Umwelt

Haupt-Produkt	5	Gestaltung Umwelt
Produktbereich	51	Räumliche Planung und Entwicklung
Produkt	51101	Räumliche Planungs- und Entwicklungsmaßnahmen

Wesentliche Produkte des Teilhaushaltes (6 Gestaltung, Umwelt)	
Produkt:	51101 Räumliche Planungs- und Entwicklungsmaßnahmen
Produktverantwortlich:	M. Menges
Auftragsgrundlage:	BauGB, LBauO, Satzungen, Beschlüsse
Zielgruppe:	Bürger/innen
Produkt- / Leistungsbeschreibung:	Gemeindeentwicklung, Räumliche Planungs- und Entwicklungsmaßnahmen, Bodenordnung und Liegenschaftskataster, Planungsumsetzung
Ziele:	Fortführung des Flächennutzungsplanes&
Erläuterungen	

Teilhaushalt (6 Gestaltung, Umwelt)								Erläuterung	
lfd. Nr.	Teilergebnishaushalt	Ergebnisse 2024	Ansätze einschl. Nachträge 2025	Ansätze 2026	Planungsdaten 2027	Planungsdaten 2028	Planungsdaten 2029	Rechen- vorschriften	Konto- nummer
in €									
E 4	+ Öffentlich-rechtliche Leistungsentgelte	160,00	150	0	0	0	0		43
	Gebühren für Negativatteste Erläuterungen: Gebühren für die Negativatteste nach dem BauGB (Prüfung Vorkaufsrecht).	160,00	150						
E 8	Summe der laufenden Erträge aus Verwaltungstätigkeit	160,00	150	0	0	0	0	Summe E 1 bis E 7	
E 12	- Zuwendungen, Umlagen und sonstige Transferaufwendungen	14.450,00	25.000	25.000	25.000	25.000	25.000		54
	Zuweisungen u Zuschüsse f lfd Zwecke an übrige Bereiche Erläuterungen: Förderprogramme zur energetischen Erneuerung.	14.450,00	25.000	25.000	25.000	25.000	25.000		
E 14	- Sonstige laufende Aufwendungen	15.708,27	96.500	124.000	34.000	11.000	2.000		56
	Aufwendungen für die Erstellung von Bebauungsplänen Erläuterungen: 1. Erste Änderung GI (Gewerbliches Industriegebiet) „Heide“ 12.000 € (2026) / 12.000 € (2027) / 3.000 € (2028) 2. Aufstellung Bebauungsplan „Auf dem Gieren“ / „Hinter dem Erbsengarten“ 15.000 € (2026) / 10.000 € (2027) / 3.000 € (2028) 3. Bebauungsplan Dorfkern 15.000 € (2026) / 10.000 € (2027) / 3.000 € (2028) 4. Allgemeine Planungsmittel 10.000 € (2026)	15.708,27	37.000	52.000	32.000	9.000			
	Aufwendungen für die Vermessung Erläuterungen: Umlagekosten Baugebiet "Im Bergfeld".		42.500	70.000					
	Aufwendungen für sonstige Planungen Erläuterungen: Regelkontrollen der im Baumkataster erfassten Bäume im Ortsbereich.		2.000	2.000	2.000	2.000	2.000		
	Sonstige Aufwendungen für die Inanspruchnahme von Rechten und Dienstleistungen Erläuterungen: Planungskosten Wärmeversorgung gemeindliche Gebäude.		15.000						
E 15	Summe der laufenden Aufwendungen aus Verwaltungstätigkeit	30.158,27	121.500	149.000	59.000	36.000	27.000	Summe E 9 bis E 14	
E 16	Laufendes Ergebnis aus Verwaltungstätigkeit	-29.998,27	-121.350	-149.000	-59.000	-36.000	-27.000	E 8 ./. E 15	
E 20	Ordentliches Ergebnis	-29.998,27	-121.350	-149.000	-59.000	-36.000	-27.000	E 16 + E 19	



Ortsgemeinde Staudt

Ortsgemeinde Staudt

Teilhaushalt 6 Gestaltung, Umwelt

Haupt-Produkt	5	Gestaltung Umwelt
Produktbereich	51	Räumliche Planung und Entwicklung
Produkt	51101	Räumliche Planungs- und Entwicklungsmaßnahmen

Teilhaushalt (6 Gestaltung, Umwelt)								Erläuterung	
lfd. Nr.	Teilergebnishaushalt	Ergebnisse	Ansätze einschl. Nachträge	Ansätze	Planungsdaten	Planungsdaten	Planungsdaten	Rechen- vorschriften	Konto- nummer
		2024	2025	2026	2027	2028	2029		
		in €							
E 23	Jahresergebnis (Jahresüberschuss /Jahresfehlbetrag)	-29.998,27	-121.350	-149.000	-59.000	-36.000	-27.000	Summe E 20 bis E 22	

Ortsgemeinde Staudt

Teilhaushalt 6 Gestaltung, Umwelt

Haupt-Produkt 5 Gestaltung Umwelt
 Produktbereich 51 Räumliche Planung und Entwicklung
 Produkt 51101 Räumliche Planungs- und Entwicklungsmaßnahmen

Teilhaushalt (6 Gestaltung, Umwelt)								Erläuterung	
lfd. Nr.	Teilfinanzhaushalt	Ergebnisse	Ansätze einschl. Nachträge	Ansätze	Planungsdaten	Planungsdaten	Planungsdaten	Rechen- vorschriften	Konto- nummer
		2024	2025	2026	2027	2028	2029		
in €									
F 4	+ Öffentlich-rechtliche Leistungsentgelte	160,00	150	0	0	0	0		63
	631700 Gebühren für Negativatteste	160,00	150						
F 8	Summe der laufenden Einzahlungen aus Verwaltungstätigkeit	160,00	150	0	0	0	0	Summe F 1 bis F 7	
F 11	– Zuwendungen, Umlagen und sonstige Transferauszahlungen	14.450,00	25.000	25.000	25.000	25.000	25.000		74
	741900 Zuweisungen u Zuschüsse f lfd Zwecke an übrige Bereiche	14.450,00	25.000	25.000	25.000	25.000	25.000		
F 14	– Sonstige laufende Auszahlungen	15.708,27	96.500	124.000	34.000	11.000	2.000	76 J. 7695	7600-7694, 7696-7699
	762550 Auszahlungen für die Erstellung von Bebauungsplänen	15.708,27	37.000	52.000	32.000	9.000			
	762560 Auszahlungen für die Vermessung		42.500	70.000					
	762570 Auszahlungen Sonstige Planungen		2.000	2.000	2.000	2.000	2.000		
	762900 Sonstige Auszahlungen für die Inanspruchnahme von Rechten und Diensten		15.000						
F 15	Summe der laufenden Auszahlungen aus Verwaltungstätigkeit	30.158,27	121.500	149.000	59.000	36.000	27.000	Summe F 9 bis F 14	
F 16	Saldo der laufenden Ein- und Auszahlungen aus Verwaltungstätigkeit	-29.998,27	-121.350	-149.000	-59.000	-36.000	-27.000	F 8 J. F 15	
F 20	Saldo der ordentlichen Ein- und Auszahlungen	-29.998,27	-121.350	-149.000	-59.000	-36.000	-27.000	F 16 J. F 19	
F 23	Saldo der ordentlichen und außerordentlichen Ein- und Auszahlungen	-29.998,27	-121.350	-149.000	-59.000	-36.000	-27.000	Summe F 20 bis F 22	
F 34	Finanzmittelüberschuss/ Finanzmittelfehlbetrag	-29.998,27	-121.350	-149.000	-59.000	-36.000	-27.000	F 23 + F 33	



Ortsgemeinde Staudt

Teilhaushalt 6 Gestaltung, Umwelt

Haupt-Produkt	5	Gestaltung Umwelt
Produktbereich	52	Bauen und Wohnen
Produkt	52201	Wohnungsbauförderung

Wesentliche Produkte des Teilhaushaltes (6 Gestaltung, Umwelt)	
Produkt:	52201 Wohnungsbauförderung
Produktverantwortlich:	M. Menges
Auftragsgrundlage:	Gesetze, Verordnungen, Beschlüsse
Zielgruppe:	Bürger/innen
Produkt- / Leistungsbeschreibung:	Förderung des privaten und sozialen Wohnungsbaus
Ziele:	&
Erläuterungen	

Teilhaushalt (6 Gestaltung, Umwelt)								Erläuterung	
lfd. Nr.	Teilergebnishaushalt	Ergebnisse 2024	Ansätze einschl. Nachträge 2025	Ansätze 2026	Planungsdaten 2027	Planungsdaten 2028	Planungsdaten 2029	Rechen- vorschriften	Konto- nummer
		in €							
E 9	– Personal- und Versorgungsaufwendungen	634,10	700	750	750	800	800		50-51
	Berufsgenossenschaftsbeiträge								
	Selbsthelfer sozialer Wohnungsbau								
	Erläuterungen:								
	Umlage an die Unfallkasse RLP im Rahmen des Wohnungsbaues.	634,10	700	750	750	800	800		
E 15	Summe der laufenden Aufwendungen aus Verwaltungstätigkeit	634,10	700	750	750	800	800	Summe E 9 bis E 14	
E 16	Laufendes Ergebnis aus Verwaltungstätigkeit	-634,10	-700	-750	-750	-800	-800	E 8 ./. E 15	
E 20	Ordentliches Ergebnis	-634,10	-700	-750	-750	-800	-800	E 16 + E 19	
E 23	Jahresergebnis (Jahresüberschuss /Jahresfehlbetrag)	-634,10	-700	-750	-750	-800	-800	Summe E 20 bis E 22	

Ortsgemeinde Staudt

Teilhaushalt 6 Gestaltung, Umwelt

Haupt-Produkt 5 Gestaltung Umwelt
 Produktbereich 52 Bauen und Wohnen
 Produkt 52201 Wohnungsbauförderung

Teilhaushalt (6 Gestaltung, Umwelt)								Erläuterung	
lfd. Nr.	Teilfinanzhaushalt	Ergebnisse	Ansätze einschl. Nachträge	Ansätze	Planungsdaten	Planungsdaten	Planungsdaten	Rechen- vorschriften	Konto- nummer
		2024	2025	2026	2027	2028	2029		
		in €							
F 9	– Personal- und Versorgungsauszahlungen	634,10	700	750	750	800	800		70-71
	704920 Berufsgenossenschaftsbeiträge für Selbsthelfer sozialer Wohnungsbau	634,10	700	750	750	800	800		
F 15	Summe der laufenden Auszahlungen aus Verwaltungstätigkeit	634,10	700	750	750	800	800	Summe F 9 bis F 14	
F 16	Saldo der laufenden Ein- und Auszahlungen aus Verwaltungstätigkeit	-634,10	-700	-750	-750	-800	-800	F 8 J. F 15	
F 20	Saldo der ordentlichen Ein- und Auszahlungen	-634,10	-700	-750	-750	-800	-800	F 16 J. F 19	
F 23	Saldo der ordentlichen und außerordentlichen Ein- und Auszahlungen	-634,10	-700	-750	-750	-800	-800	Summe F 20 bis F 22	
F 34	Finanzmittelüberschuss/ Finanzmittelfehlbetrag	-634,10	-700	-750	-750	-800	-800	F 23 + F 33	



Ortsgemeinde Staudt

Teilhaushalt 6 Gestaltung, Umwelt

Haupt-Produkt	5	Gestaltung Umwelt
Produktbereich	54	Verkehrsflächen und -anlagen, ÖPNV
Produkt	54101	Gemeindestraßen

Wesentliche Produkte des Teilhaushaltes (6 Gestaltung, Umwelt)	
Produkt:	54101 Gemeindestraßen
Produktverantwortlich:	U. Pfirrmann/M. Endlein
Auftragsgrundlage:	Landesstraßengesetz, Satzungen und Beschlüsse
Zielgruppe:	sämtliche Verkehrsteilnehmer
Produkt- / Leistungsbeschreibung:	Herstellung, Ausbau, Erneuerung Unterhalt Gemeindestraßen - wege -plätze i verkehrssich Zustand u Förderung d Sicherheit u Leichtigk sämtl. Verkehrsflüsse, Organisation u Satzungswesen Straßenreinig u Winterdienst inkl. zentr. Beschaff Streugut u.a.
Ziele:	Sicherung der Verkehrsanbindung und der Mobilität sämtlicher Verkehrsteilnehmer bei möglichst geringer Umweltbelastung&
Erläuterungen	

Teilhaushalt (6 Gestaltung, Umwelt)								Erläuterung	
Ifd. Nr.	Teilergebnishaushalt	Ergebnisse	Ansätze einschl. Nachträge	Ansätze	Planungsdaten	Planungsdaten	Planungsdaten	Rechen- vorschriften	Konto- nummer
		2024	2025	2026	2027	2028	2029		
		in €							
E 2	+ Zuwendungen, allgemeine Umlagen und sonstige Transfererträge	25.174,80	26.560	28.150	36.820	32.970	32.970		41
	415100 Auflösung der Sonderposten aus Zuwendungen	25.174,80	26.560	28.150	36.820	32.970	32.970		
E 4	+ Öffentlich-rechtliche Leistungsentgelte	134.704,86	138.920	132.790	147.680	121.850	141.750		43
	432250 Entgelte für die Sondernutzung von Straßen	250,00	500	250	250	250	250		
	437100 Erträge aus Auflagen und sonstigen öffentlichen Leistungen	134.454,86	138.420	132.540	147.430	121.600	141.500		
E 6	+ Kostenerstattungen und Kostenumlagen	4.726,46	100	100	100	100	100		442
	442500 Kostenerstattungen und Kostenumlagen von privaten Unternehmen	3.077,70							
	442900 Kostenerstattungen und Kostenumlagen von übrigen Bereichen	1.648,76	100	100	100	100	100		
E 7	+ Sonstige laufende Erträge	19.384,22	32.500	39.600	39.600	39.600	39.600		451-452, 46
	462510 Konzessionsabgaben Strom	15.665,03	28.800	36.200	36.200	36.200	36.200		
	462520 Konzessionsabgaben Gas	3.719,19	3.700	3.400	3.400	3.400	3.400		
E 8	Summe der laufenden Erträge aus Verwaltungstätigkeit	183.990,34	198.080	200.640	224.200	194.520	214.420	Summe E 1 bis E 7	
E 9	- Personal- und Versorgungsaufwendungen	8.158,76	15.910	17.970	18.510	18.900	19.290		50-51
	502210 Vergütungen Arbeitnehmer	6.006,14	11.000	12.500	12.800	13.000	13.200		
	502220 Leistungszulagen Arbeitnehmer	112,84	220	250	260	270	280		
	503200 Beiträge zu Versorgungskassen Arbeitnehmer	189,69	900	1.000	1.100	1.150	1.200		
	504210 Beiträge zur gesetzlichen Sozialversicherung Arbeitnehmer	1.727,75	3.600	4.000	4.100	4.200	4.300		
	509100 Pauschalierte Lohnsteuer	122,34	190	220	250	280	310		
E 10	- Aufwendungen für Sach- und Dienstleistungen	76.253,46	120.560	114.000	75.000	75.000	75.000		52
	522120 Strom	4.279,15	10.060	8.000	8.000	8.000	8.000		
	522200 Wasser/Abwasser Erläuterungen: Kosten Straßenoberflächenentwässerung.	28.000,00	31.000	31.500	31.500	31.500	31.500		
	523100 Unterhaltung der Grundstücke, Außenanlagen, Gebäude und Gebäudeeinrichtungen Erläuterungen: Unterhaltungsaufwendungen für den Naturerlebnispark "Staudter Eck".	479,05	6.500	1.500	1.500	1.500	1.500		

Ortsgemeinde Staudt

Teilhaushalt 6 Gestaltung, Umwelt

Haupt-Produkt
Produktbereich
Produkt

5
54
54101

Gestaltung Umwelt
Verkehrsflächen und -anlagen, ÖPNV
Gemeindestraßen

Teilhaushalt (6 Gestaltung, Umwelt)								Erläuterung	
lfd. Nr.	Teilergebnishaushalt	Ergebnisse	Ansätze einschl. Nachträge	Ansätze	Planungsdaten	Planungsdaten	Planungsdaten	Rechen- vorschriften	Konto- nummer
		2024	2025	2026	2027	2028	2029		
		in €							
523381	Straßenunterhaltung Erläuterungen: Laufende Unterhaltung der Gemeindestraßen und Straßenbeleuchtungsanlagen. Im Jahr 2026 zusätzliche Unterhaltungsmaßnahmen im Bereich Waldstraße sowie diverse Gehwegsanierungen.	38.575,03	50.000	50.000	20.000	20.000	20.000		
523382	Verkehrszeichen, Verkehrslenkung		10.000	10.000	1.000	1.000	1.000		
523383	Streugut, Winterdienst	1.309,00	2.500	2.500	2.500	2.500	2.500		
523384	Unterhaltung Wirtschaftswege Erläuterungen: Wegeunterhaltung.	2.115,59	7.500	7.500	7.500	7.500	7.500		
523700	Unterhaltung der Betriebs- und Geschäftsausstattung Erläuterungen: Unterhaltung der Betriebs- und Geschäftsausstattung des Naturerlebnisparks "Staudter Eck".	1.172,15	1.000	1.000	1.000	1.000	1.000		
523800	Geringw Geräte, Ausstatt-, Ausrüstungs- u So Gebrauchsgegenst Erläuterungen: Anschaffung von Kleingeräten und Ausrüstungsgegenständen bis 1.000,- € netto für den Gemeindestraßenbereich und den Naturerlebnispark Staudter Eck.	323,49	2.000	2.000	2.000	2.000	2.000		
E 11	– Abschreibungen	254.303,14	273.750	264.700	320.640	297.090	304.020		53
532300	AfA Gezahlte InvestZusch als Nutzungsrecht		15.720						
533100	AfA a Unbebaute Grundst. u grgl. Rechte	3.114,12	14.690	12.790	22.640	22.640	3.280		
534100	Abschreibungen auf bebaute Grundstücke und grundstücksgleiche Rechte / mit Wohnbauten	2.096,07		4.700	4.700	4.700	4.700		
534600	Abschreibungen auf bebaute Grundstücke und grundstücksgleiche Rechte / mit Gartenanlagen	2.595,07							
534900	AfA Grundstücke mit sonstigen Gebäuden	1.524,17	16.890	3.590	3.590	3.590	3.590		
535100	AfA Brücken Tunnel u ingenieurtechn. Anlagen		2.600						
535800	AfA Straßen Wege Plätze u Verkehrslenkungsanlagen	238.105,28	209.900	230.070	270.580	232.350	258.820		
535900	AfA Sonstige Bauten des Infrastrukturvermögens	255,73	10.800	4.850	9.390	9.390	9.390		
537100	Abschreibungen auf Kunstgegenstände	1.369,97		1.370	1.370	1.370	1.370		
538300	AfA Betriebsvorrichtungen	2.862,50		3.680	3.680	18.680	18.680		
538500	AfA Betriebs- u Geschäftsausstattung	2.380,23	3.150	3.650	4.690	4.370	4.190		
E 14	– Sonstige laufende Aufwendungen	1.106,64	1.500	1.500	1.500	1.500	1.500		56
564110	Gebäudeversicherungen Erläuterungen: Gebäudeversicherung einschließlich Erweiterung Elementarversicherung für die Infobox und Toilette Kirmesplatz.	1.106,64	1.500	1.500	1.500	1.500	1.500		
E 15	Summe der laufenden Aufwendungen aus Verwaltungstätigkeit	339.822,00	411.720	398.170	415.650	392.490	399.810	Summe E 9 bis E 14	
E 16	Laufendes Ergebnis aus Verwaltungstätigkeit	-155.831,66	-213.640	-197.530	-191.450	-197.970	-185.390	E 8 ./ E 15	
E 20	Ordentliches Ergebnis	-155.831,66	-213.640	-197.530	-191.450	-197.970	-185.390	E 16 + E 19	
E 23	Jahresergebnis (Jahresüberschuss /Jahresfehlbetrag)	-155.831,66	-213.640	-197.530	-191.450	-197.970	-185.390	Summe E 20 bis E 22	



Ortsgemeinde Staudt

Teilhaushalt 6 Gestaltung, Umwelt

Haupt-Produkt
Produktbereich
Produkt

5
54
54101

Gestaltung Umwelt
Verkehrsflächen und -anlagen, ÖPNV
Gemeindestraßen

Teilhaushalt (6 Gestaltung, Umwelt)								Erläuterung	
lfd. Nr.	Teilfinanzhaushalt	Ergebnisse	Ansätze einschl. Nachträge	Ansätze	Planungsdaten	Planungsdaten	Planungsdaten	Rechen- vorschriften	Konto- nummer
		2024	2025	2026	2027	2028	2029		
in €									
F 4	+ Öffentlich-rechtliche Leistungsentgelte	250,00	500	250	250	250	250		63
	632250 Entgelte für die Sondernutzung von Straßen	250,00	500	250	250	250	250		
F 6	+ Kostenerstattungen und Kostenumlagen	4.726,46	100	100	100	100	100		642
	642500 Kostenerstattungen und Kostenumlagen von privaten Unternehmen	3.077,70							
	642900 Kostenerstattungen und Kostenumlagen von übrigen Bereichen	1.648,76	100	100	100	100	100		
F 7	+ Sonstige laufende Einzahlungen	19.384,22	32.500	39.600	39.600	39.600	39.600	651+652+66/669	651-652, 660-668
	662510 Konzessionsabgaben Strom	15.665,03	28.800	36.200	36.200	36.200	36.200		
	662520 Konzessionsabgaben Gas	3.719,19	3.700	3.400	3.400	3.400	3.400		
F 8	Summe der laufenden Einzahlungen aus Verwaltungstätigkeit	24.360,68	33.100	39.950	39.950	39.950	39.950	Summe F 1 bis F 7	
F 9	– Personal- und Versorgungsauszahlungen	8.158,76	15.910	17.970	18.510	18.900	19.290		70-71
	702210 Vergütungen Arbeitnehmer	6.006,14	11.000	12.500	12.800	13.000	13.200		
	702220 Leistungszulagen Arbeitnehmer	112,84	220	250	260	270	280		
	703200 Beiträge zu Versorgungskassen Arbeitnehmer	189,69	900	1.000	1.100	1.150	1.200		
	704210 Beiträge zur gesetzlichen Sozialversicherung Arbeitnehmer	1.727,75	3.600	4.000	4.100	4.200	4.300		
	709100 Pauschalierte Lohnsteuer	122,34	190	220	250	280	310		
F 10	– Auszahlungen für Sach- und Dienstleistungen	77.342,81	120.560	114.000	75.000	75.000	75.000		72
	722120 Strom	8.405,24	10.060	8.000	8.000	8.000	8.000		
	722200 Wasser/Abwasser	30.690,40	31.000	31.500	31.500	31.500	31.500		
	723100 Unterhaltung der Grundstücke, Außenanlagen, Gebäude und Gebäudeeinrichtungen	-200,60	6.500	1.500	1.500	1.500	1.500		
	723381 Straßenunterhaltung	33.527,54	50.000	50.000	20.000	20.000	20.000		
	723382 Verkehrszeichen, Verkehrslenkung		10.000	10.000	1.000	1.000	1.000		
	723383 Streugut, Winterdienst	1.309,00	2.500	2.500	2.500	2.500	2.500		
	723384 Unterhaltung Wirtschaftswege	2.115,59	7.500	7.500	7.500	7.500	7.500		
	723700 Unterhaltung der Betriebs- und Geschäftsausstattung	1.172,15	1.000	1.000	1.000	1.000	1.000		
	723800 Geringw Geräte, Ausstatt-, Ausrüstungs- u So Gebrauchsgegenst	323,49	2.000	2.000	2.000	2.000	2.000		
F 14	– Sonstige laufende Auszahlungen	1.106,64	1.500	1.500	1.500	1.500	1.500	76 J. 7695	7600-7694, 7696-7699
	764110 Gebäudeversicherungen	1.106,64	1.500	1.500	1.500	1.500	1.500		
F 15	Summe der laufenden Auszahlungen aus Verwaltungstätigkeit	86.608,21	137.970	133.470	95.010	95.400	95.790	Summe F 9 bis F 14	
F 16	Saldo der laufenden Ein- und Auszahlungen aus Verwaltungstätigkeit	-62.247,53	-104.870	-93.520	-55.060	-55.450	-55.840	F 8 J. F 15	
F 20	Saldo der ordentlichen Ein- und Auszahlungen	-62.247,53	-104.870	-93.520	-55.060	-55.450	-55.840	F 16 J. F 19	
F 23	Saldo der ordentlichen und außerordentlichen Ein- und Auszahlungen	-62.247,53	-104.870	-93.520	-55.060	-55.450	-55.840	Summe F 20 bis F 22	
F 24	+ Einzahlungen aus Investitionszuwendungen	90.000,00	121.180	130.000	0	0	0		681
	681420 Investitionszuwendungen vom Land	90.000,00	121.180	130.000					
F 25	+ Einzahlungen aus Beiträgen und ähnlichen Entgelten	150.296,49	425.000	700.000	973.500	694.000	42.000		682-683
	682590 Beiträge und ähnliche Entgelte vom sonstigen privaten Bereich	150.296,49	425.000	700.000	973.500	694.000	42.000		
F 27	Summe der Einzahlungen aus Investitionstätigkeit	240.296,49	546.180	830.000	973.500	694.000	42.000	Summe F 24 bis F 26	
F 28	– Auszahlungen für immaterielle Vermögensgegenstände	0,00	0	36.870	0	0	0		781, 784
	784200 Ausz f InvestZusch Nutzungsber			36.870					
F 29	– Auszahlungen für Sachanlagen	1.297.646,36	1.124.000	1.624.500	1.621.000	61.000	1.000		785

Ortsgemeinde Staudt

Teilhaushalt 6 Gestaltung, Umwelt

Haupt-Produkt
Produktbereich
Produkt

5
54
54101

Gestaltung Umwelt
Verkehrsflächen und -anlagen, ÖPNV
Gemeindestraßen

Teilhaushalt (6 Gestaltung, Umwelt)								Erläuterung	
lfd. Nr.	Teilfinanzhaushalt	Ergebnisse 2024	Ansätze einschl. Nachträge 2025	Ansätze 2026	Planungsdaten 2027	Planungsdaten 2028	Planungsdaten 2029	Rechen- vorschriften	Konto- nummer
				in €					
	785310 Auszahlungen für den Erwerb von Grund u. Boden (Infrastrukturverm.)		1.000	1.000	1.000	1.000	1.000		
	785330 Auszahlungen für Baumaßnahmen (Infrastrukturverm.)	8.001,71	15.000	15.000					
	785600 Auszahlungen für Fahrzeuge, Maschinen und technische Anlagen	3.461,56	25.000						
	785710 Auszahlungen für Betriebs- u. Geschäftsausstattung			2.500					
	785910 Auszahlungen für den Erwerb von Grund und Boden (Anlagen im Bau)		318.000	320.000					
	785930 Ausz. f. Baumaßnahmen (AIB)	1.286.183,09	765.000	1.286.000	1.620.000	60.000			
F 32	Summe der Auszahlungen aus Investitionstätigkeit	1.297.646,36	1.124.000	1.661.370	1.621.000	61.000	1.000	Summe F 28 bis F 31	
F 33	Saldo der Ein- und Auszahlungen aus Investitionstätigkeit	-1.057.349,87	-577.820	-831.370	-647.500	633.000	41.000	F 27 ./. F 32	
F 34	Finanzmittelüberschuss/ Finanzmittelfehlbetrag	-1.119.597,40	-682.690	-924.890	-702.560	577.550	-14.840	F 23 + F 33	

Investitionsübersicht									
Teilhaushalt	Produkt (Leistung)		bis einschließlich des Haushalts- vorjahres bereitgestellte Mittel	Ansatz 2026	Planungsdaten 2027	Planungsdaten 2028	Planungsdaten 2029	Planungsdaten der weiteren Haushaltsjahre bis zum Abschluss der Maßnahme	Gesamtein-/ -auszahlungen (über den Gesamtzeitraum der Maßnahme)
				in €					
2007 Geschwindigkeitsmessgerät									
6	54101	Summe der Einzahlungen aus Investitionstätigkeit	0,00	0	0	0	0	0	0,00
		Summe der Auszahlungen aus Investitionstätigkeit	0,00	2.500	0	0	0	0	0,00
		darunter							
		mit Verpflichtungsermächtigungen in Vorjahren bereits gebunden		0	0	0	0	0	
		Verpflichtungsermächtigungen			0	0	0	0	
		Saldo der Ein- und Auszahlungen aus Investitionstätigkeit	0,00	-2.500	0	0	0	0	0,00
Erläuterung: Geschwindigkeitsmessgerät (Ersatzbeschaffung).									
3035 Mobilitätsstation									
6	54101	Summe der Einzahlungen aus Investitionstätigkeit	0,00	0	0	0	0	0	0,00
		Summe der Auszahlungen aus Investitionstätigkeit	0,00	11.000	0	0	0	0	0,00
		darunter							
		mit Verpflichtungsermächtigungen in Vorjahren bereits gebunden		0	0	0	0	117.000	
		Verpflichtungsermächtigungen			0	0	0	0	
		Saldo der Ein- und Auszahlungen aus Investitionstätigkeit	0,00	-11.000	0	0	0	0	0,00
4009 Dorferneuerung Ortsmitte									
6	54101	Summe der Einzahlungen aus Investitionstätigkeit	0,00	90.000	0	0	0	0	0,00
		Summe der Auszahlungen aus Investitionstätigkeit	0,00	50.000	0	0	0	0	0,00
		darunter							
		mit Verpflichtungsermächtigungen in Vorjahren bereits gebunden		0	0	0	0	240.000	
		Verpflichtungsermächtigungen			0	0	0	0	
		Saldo der Ein- und Auszahlungen aus Investitionstätigkeit	0,00	40.000	0	0	0	0	0,00
4016 Baumaßnahme "Fichtenweg"									
6	54101	Summe der Einzahlungen aus Investitionstätigkeit	0,00	590.000	0	0	0	0	0,00
		Summe der Auszahlungen aus Investitionstätigkeit	0,00	636.870	0	0	0	0	0,00
		darunter							



Ortsgemeinde Staudt

Teilhaushalt 6 Gestaltung, Umwelt

Haupt-Produkt
Produktbereich
Produkt

5
54
54101

Gestaltung Umwelt
Verkehrsflächen und -anlagen, ÖPNV
Gemeindestraßen

Investitionsübersicht									
Teilhaushalt	Produkt (Leistung)		bis einschließlich des Haushalts- vorjahres bereitgestellte Mittel	Ansatz 2026	Planungsdaten 2027	Planungsdaten 2028	Planungsdaten 2029	Planungsdaten der weiteren Haushaltsjahre bis zum Abschluss der Maßnahme	Gesamtein-/ -auszahlungen (über den Gesamtzeitraum der Maßnahme)
		in €							
		mit Verpflichtungsermächtigungen in Vorjahren bereits gebunden		0	0	0	0	0	<div></div>
		Verpflichtungsermächtigungen			0	0	0	0	
		Saldo der Ein- und Auszahlungen aus Investitionstätigkeit	0,00	-46.870	0	0	0	0	
Erläuterung: Erschließungsbeiträge "Fichtenweg" 590.000 € (2026)									
Investitionskostenzuschuss Straßenoberflächenentwässerung "Fichtenweg" 36.870 € (2026)									
Baumaßnahme "Fichtenweg" einschließlich Planungskosten 600.000 € (2026)									
4017 Ausbau Hauptstraße - Nebenanlagen 1. BA									
6	54101	Summe der Einzahlungen aus Investitionstätigkeit	0,00	50.000	0	0	0	0	0,00
		Summe der Auszahlungen aus Investitionstätigkeit	0,00	0	0	0	0	0	0,00
		darunter	<div></div>						<div></div>
		mit Verpflichtungsermächtigungen in Vorjahren bereits gebunden		0	0	0	0	0	
		Verpflichtungsermächtigungen			0	0	0	0	
Saldo der Ein- und Auszahlungen aus Investitionstätigkeit	0,00	50.000	0	0	0	0	0,00		
Erläuterung: Ausbaubeiträge "Hauptstraße" Nebenanlagen 1. BA									
4023 Ausbau Dernbacher Straße - Nebenanlagen									
6	54101	Summe der Einzahlungen aus Investitionstätigkeit	0,00	60.000	0	0	0	0	0,00
		Summe der Auszahlungen aus Investitionstätigkeit	0,00	0	0	0	0	0	0,00
		darunter	<div></div>						<div></div>
		mit Verpflichtungsermächtigungen in Vorjahren bereits gebunden		0	0	0	0	0	
		Verpflichtungsermächtigungen			0	0	0	0	
Saldo der Ein- und Auszahlungen aus Investitionstätigkeit	0,00	60.000	0	0	0	0	0,00		
Erläuterung: Ausbaubeiträge "Dernbacher Straße" Nebenanlagen									
4024 Barrierefreie Bushaltestelleneinrichtung Hauptstr. - beide Richtungen									
6	54101	Summe der Einzahlungen aus Investitionstätigkeit	0,00	0	0	0	0	0	0,00
		Summe der Auszahlungen aus Investitionstätigkeit	0,00	5.000	0	0	0	0	0,00
		darunter	<div></div>						<div></div>
		mit Verpflichtungsermächtigungen in Vorjahren bereits gebunden		0	0	0	0	100.000	
		Verpflichtungsermächtigungen			0	0	0	0	
Saldo der Ein- und Auszahlungen aus Investitionstätigkeit	0,00	-5.000	0	0	0	0	0,00		
4027 Ufergestaltung Aubach am Kirmesplatz									
6	54101	Summe der Einzahlungen aus Investitionstätigkeit	0,00	0	0	0	0	0	0,00
		Summe der Auszahlungen aus Investitionstätigkeit	0,00	10.000	0	0	0	0	0,00
		darunter	<div></div>						<div></div>
		mit Verpflichtungsermächtigungen in Vorjahren bereits gebunden		0	0	0	0	120.000	
		Verpflichtungsermächtigungen			0	0	0	0	
Saldo der Ein- und Auszahlungen aus Investitionstätigkeit	0,00	-10.000	0	0	0	0	0,00		
4053 Ausbau Bergstraße									
6	54101	Summe der Einzahlungen aus Investitionstätigkeit	0,00	0	245.000	175.000	7.000	0	0,00
		Summe der Auszahlungen aus Investitionstätigkeit	0,00	350.000	250.000	10.000	0	0	0,00
		darunter	<div></div>						<div></div>
		mit Verpflichtungsermächtigungen in Vorjahren bereits gebunden		0	0	0	0	0	
		Verpflichtungsermächtigungen			250.000	0	0	0	
Saldo der Ein- und Auszahlungen aus Investitionstätigkeit	0,00	-350.000	-5.000	165.000	7.000	0	0,00		
Erläuterung: Ausbaubeiträge "Bergstraße" 427.000 € (2027 bis 2029)									
Baumaßnahme Ausbau "Bergstraße" 610.000 € (2026 bis 2028)									

Ortsgemeinde Staudt

Teilhaushalt 6 Gestaltung, Umwelt

Haupt-Produkt
Produktbereich
Produkt

5
54
54101

Gestaltung Umwelt
Verkehrsflächen und -anlagen, ÖPNV
Gemeindestraßen

Investitionsübersicht									
Teilhaushalt	Produkt (Leistung)		bis einschließlich des Haushalts- vorjahres bereitgestellte Mittel	Ansatz 2026	Planungsdaten 2027	Planungsdaten 2028	Planungsdaten 2029	Planungsdaten der weiteren Haushaltsjahre bis zum Abschluss der Maßnahme	Gesamtein-/ -auszahlungen (über den Gesamtzeitraum der Maßnahme)
in €									
4054 Erschließung "Im Bergfeld"									
6	54101	Summe der Einzahlungen aus Investitionstätigkeit	0,00	0	460.000	80.000	0	0	0,00
		Summe der Auszahlungen aus Investitionstätigkeit	0,00	370.000	550.000	0	0	0	0,00
		darunter							
		mit Verpflichtungsermächtigungen in Vorjahren bereits gebunden		0	0	0	0	0	
		Verpflichtungsermächtigungen			550.000	0	0	0	
		Saldo der Ein- und Auszahlungen aus Investitionstätigkeit	0,00	-370.000	-90.000	80.000	0	0	0,00
Erläuterung: Erschließungsbeiträge "Im Bergfeld" 540.000 € (2027/2028) Grundstücksankauf NBG "Im Bergfeld" 320.000 € (2026) Baumaßnahme Erschließung "Im Bergfeld" 50.000 € (2026) und 550.000 € (2027)									
5000 Sonstige Anlagen									
6	54101	Summe der Einzahlungen aus Investitionstätigkeit	0,00	0	0	0	0	0	0,00
		Summe der Auszahlungen aus Investitionstätigkeit	0,00	15.000	0	0	0	0	0,00
		darunter							
		mit Verpflichtungsermächtigungen in Vorjahren bereits gebunden		0	0	0	0	0	
		Verpflichtungsermächtigungen			0	0	0	0	
		Saldo der Ein- und Auszahlungen aus Investitionstätigkeit	0,00	-15.000	0	0	0	0	0,00
Erläuterung: Errichtung von Solarleuchten im Gemeindegebiet.									
5410120244030 Ausbau Hauptstraße Nebenanlagen 2. BA									
6	54101	Summe der Einzahlungen aus Investitionstätigkeit	0,00	0	21.000	294.000	35.000	0	0,00
		Summe der Auszahlungen aus Investitionstätigkeit	0,00	30.000	420.000	50.000	0	0	0,00
		darunter							
		mit Verpflichtungsermächtigungen in Vorjahren bereits gebunden		0	0	0	0	0	
		Verpflichtungsermächtigungen			420.000	0	0	0	
		Saldo der Ein- und Auszahlungen aus Investitionstätigkeit	0,00	-30.000	-399.000	244.000	35.000	0	0,00
Erläuterung: Ausbaubeiträge "Hauptstraße" Nebenanlagen 2. BA 350.000 € (2027 bis 2029) Baumaßnahme Ausbau "Hauptstraße" Nebenanlagen 2. BA 500.000 € (2026 bis 2028)									
5410120254031 Fahrradwegebau Querungshilfe Bahnhofstraße									
6	54101	Summe der Einzahlungen aus Investitionstätigkeit	0,00	0	0	0	0	0	0,00
		Summe der Auszahlungen aus Investitionstätigkeit	0,00	25.000	0	0	0	0	0,00
		darunter							
		mit Verpflichtungsermächtigungen in Vorjahren bereits gebunden		0	0	0	0	0	
		Verpflichtungsermächtigungen			0	0	0	0	
		Saldo der Ein- und Auszahlungen aus Investitionstätigkeit	0,00	-25.000	0	0	0	0	0,00
5410120264032 Nachhaltigkeitsmaßnahmen/Klimaschutz Straßen									
6	54101	Summe der Einzahlungen aus Investitionstätigkeit	0,00	40.000	0	0	0	0	0,00
		Summe der Auszahlungen aus Investitionstätigkeit	0,00	50.000	0	0	0	0	0,00
		darunter							
		mit Verpflichtungsermächtigungen in Vorjahren bereits gebunden		0	0	0	0	0	
		Verpflichtungsermächtigungen			0	0	0	0	
		Saldo der Ein- und Auszahlungen aus Investitionstätigkeit	0,00	-10.000	0	0	0	0	0,00
Erläuterung: KfW Förderung Nachhaltigkeit/Klimaschutz in Straßen 40.000,- €. Investitionsauszahlungen für Nachhaltigkeit/Klimaschutz in Straßen 50.000,- €									
5410120264034 Ausbau Gartenweg									
6	54101	Summe der Einzahlungen aus Investitionstätigkeit	0,00	0	17.500	105.000	0	0	0,00
		Summe der Auszahlungen aus Investitionstätigkeit	0,00	25.000	150.000	0	0	0	0,00
		darunter							



Gestaltung Umwelt
Verkehrsflächen und -anlagen, ÖPNV
Gemeindestraßen

113

Ortsgemeinde Staudt

Teilhaushalt 6 Gestaltung, Umwelt

Haupt-Produkt	5	Gestaltung Umwelt
Produktbereich	55	Natur- und Landschaftspflege
Produkt	55101	Öffentliche Grünflächen

Wesentliche Produkte des Teilhaushaltes (6 Gestaltung, Umwelt)	
Produkt:	55101 Öffentliche Grünflächen
Produktverantwortlich:	M. Menges
Auftragsgrundlage:	Beschlüsse
Zielgruppe:	Bürger/innen
Produkt- / Leistungsbeschreibung:	Anlegen, Pflege und Unterhaltung der öffentlichen Grünflächen
Ziele:	Erhöhung der Wohn- und Lebensqualität in Gemeinden&
Erläuterungen	

Teilhaushalt (6 Gestaltung, Umwelt)								Erläuterung	
lfd. Nr.	Teilergebnishaushalt	Ergebnisse	Ansätze einschl. Nachträge	Ansätze	Planungsdaten	Planungsdaten	Planungsdaten	Rechen- vorschriften	Konto- nummer
		2024	2025	2026	2027	2028	2029		
in €									
E 2	+ Zuwendungen, allgemeine Umlagen und sonstige Transfererträge	576,41	210	210	210	210	210		41
	415100 Auflösung der Sonderposten aus Zuwendungen	576,41	210	210	210	210	210		
E 8	Summe der laufenden Erträge aus Verwaltungstätigkeit	576,41	210	210	210	210	210	Summe E 1 bis E 7	
E 10	– Aufwendungen für Sach- und Dienstleistungen	15.251,84	45.150	25.150	25.150	25.150	25.150		52
	522300 Abfall	4.404,94	4.150	4.150	4.150	4.150	4.150		
	523100 Unterhaltung der Grundstücke, Außenanlagen, Gebäude und Gebäudeeinrichtungen Erläuterungen: Aufwendungen für die Pflege und Unterhaltung der Grünanlagen, inkl. Rück- und Sicherheitsschnitt von Bäumen im Ort sowie Obstbaumschnittprogramm. Im Jahr 2026 zusätzliche Unterhaltungsmaßnahmen im Bereich des Aubachs und Weiterführung der Maßnahmen zur Bekämpfung der Herkulesstauden.	10.846,90	40.000	20.000	20.000	20.000	20.000		
	523800 Geringw Geräte, Ausstatt-, Ausrüstungs- u So Gebrauchsgegenst Erläuterungen: Anschaffung von Kleingeräten und Ausrüstungsgegenständen bis 1.000,- € netto.		1.000	1.000	1.000	1.000	1.000		
E 11	– Abschreibungen	4.591,94	2.130	2.130	3.510	3.150	3.150		53
	533100 AfA a Unbebaute Grundst. u grgl. Rechte	4.379,84	60	1.920	3.300	2.940	2.940		
	534600 AfA Grundstücke mit Gartenanlagen		1.860						
	538500 AfA Betriebs- u Geschäftsausstattung	212,10	210	210	210	210	210		
E 15	Summe der laufenden Aufwendungen aus Verwaltungstätigkeit	19.843,78	47.280	27.280	28.660	28.300	28.300	Summe E 9 bis E 14	
E 16	Laufendes Ergebnis aus Verwaltungstätigkeit	-19.267,37	-47.070	-27.070	-28.450	-28.090	-28.090	E 8 ./ E 15	
E 20	Ordentliches Ergebnis	-19.267,37	-47.070	-27.070	-28.450	-28.090	-28.090	E 16 + E 19	
E 23	Jahresergebnis (Jahresüberschuss /Jahresfehlbetrag)	-19.267,37	-47.070	-27.070	-28.450	-28.090	-28.090	Summe E 20 bis E 22	


Ortsgemeinde Staudt
Teilhaushalt 6 Gestaltung, Umwelt

Haupt-Produkt	5	Gestaltung Umwelt
Produktbereich	55	Natur- und Landschaftspflege
Produkt	55101	Öffentliche Grünflächen

Teilhaushalt (6 Gestaltung, Umwelt)								Erläuterung		
lfd. Nr.	Teilfinanzhaushalt		Ergebnisse	Ansätze einschl. Nachträge	Ansätze	Planungsdaten	Planungsdaten	Planungsdaten	Rechen- vorschriften	Konto- nummer
			2024	2025	2026	2027	2028	2029		
in €										
F 10	– Auszahlungen für Sach- und Dienstleistungen		15.422,64	45.150	25.150	25.150	25.150	25.150		72
	722300	Abfall	4.371,06	4.150	4.150	4.150	4.150	4.150		
	723100	Unterhaltung der Grundstücke, Außenanlagen, Gebäude und Gebäudeeinrichtungen	11.051,58	40.000	20.000	20.000	20.000	20.000		
	723800	Geringw Geräte, Ausstatt-, Ausrüstungs- u So Gebrauchsgegenst		1.000	1.000	1.000	1.000	1.000		
F 15	Summe der laufenden Auszahlungen aus Verwaltungstätigkeit		15.422,64	45.150	25.150	25.150	25.150	25.150	Summe F 9 bis F 14	
F 16	Saldo der laufenden Ein- und Auszahlungen aus Verwaltungstätigkeit		-15.422,64	-45.150	-25.150	-25.150	-25.150	-25.150	F 8 ./. F 15	
F 20	Saldo der ordentlichen Ein- und Auszahlungen		-15.422,64	-45.150	-25.150	-25.150	-25.150	-25.150	F 16 ./. F 19	
F 23	Saldo der ordentlichen und außerordentlichen Ein- und Auszahlungen		-15.422,64	-45.150	-25.150	-25.150	-25.150	-25.150	Summe F 20 bis F 22	
F 29	– Auszahlungen für Sachanlagen		0,00	0	15.000	0	0	0		785
	785930	Ausz. f. Baumaßnahmen (AIB)			15.000					
F 32	Summe der Auszahlungen aus Investitionstätigkeit		0,00	0	15.000	0	0	0	Summe F 28 bis F 31	
F 33	Saldo der Ein- und Auszahlungen aus Investitionstätigkeit		0,00	0	-15.000	0	0	0	F 27 ./. F 32	
F 34	Finanzmittelüberschuss/ Finanzmittelfehlbetrag		-15.422,64	-45.150	-40.150	-25.150	-25.150	-25.150	F 23 + F 33	

Investitionsübersicht									
Teilhaushalt	Produkt (Leistung)		bis einschließlich des Haushalts- vorjahres bereitgestellte Mittel	Ansatz	Planungsdaten	Planungsdaten	Planungsdaten	Planungsdaten der weiteren Haushaltsjahre bis zum Abschluss der Maßnahme	Gesamtein-/ -auszahlungen (über den Gesamtzeitraum der Maßnahme)
				2026	2027	2028	2029		
in €									
5510120264033 Nachhaltigkeitsmaßnahmen Außengebiete									
6	55101	Summe der Einzahlungen aus Investitionstätigkeit	0,00	0	0	0	0	0	0,00
		Summe der Auszahlungen aus Investitionstätigkeit	0,00	15.000	0	0	0	0	0,00
		darunter							
		mit Verpflichtungsermächtigungen in Vorjahren bereits gebunden		0	0	0	0	0	
		Verpflichtungsermächtigungen			0	0	0	0	
		Saldo der Ein- und Auszahlungen aus Investitionstätigkeit	0,00	-15.000	0	0	0	0	0,00

Ortsgemeinde Staudt
Teilhaushalt 6 Gestaltung, Umwelt

Haupt-Produkt	5	Gestaltung Umwelt
Produktbereich	55	Natur- und Landschaftspflege
Produkt	55301	Friedhofs- und Bestattungswesen

Wesentliche Produkte des Teilhaushaltes (6 Gestaltung, Umwelt)	
Produkt:	55301 Friedhofs- und Bestattungswesen
Produktverantwortlich:	M. Goldhausen/M. Menges
Auftragsgrundlage:	Gesetze, Verordnungen, Satzungen
Zielgruppe:	Bürger/innen
Produkt- / Leistungsbeschreibung:	Friedhofs- und Gräberverwaltung (Ruhezeiten), Betrieb und Unterhaltung gemeindlicher Friedhöfe und Friedhofshallen, Pflege der Außenanlagen
Ziele:	&
Erläuterungen	

Teilhaushalt (6 Gestaltung, Umwelt)								Erläuterung	
lfd. Nr.	Teilergebnishaushalt	Ergebnisse	Ansätze einschl. Nachträge	Ansätze	Planungsdaten	Planungsdaten	Planungsdaten	Rechen- vorschriften	Konto- nummer
		2024	2025	2026	2027	2028	2029		
in €									
E 2	+ Zuwendungen, allgemeine Umlagen und sonstige Transfererträge	861,18	860	860	860	320	320		41
	415100 Auflösung der Sonderposten aus Zuwendungen	861,18	860	860	860	320	320		
E 4	+ Öffentlich-rechtliche Leistungsentgelte	11.349,74	12.000	12.000	12.000	12.000	12.000		43
	432240 Öffentl. rechtl. Entgelte für d Bestattungswesen (sow nicht i SoPo z erfassen) Erläuterungen: Ausheben und Schließen der Gräber, Benutzung der Trauerhalle. Die Grabnutzungsentgelte werden ebenfalls hier verbucht.	11.349,74	12.000	12.000	12.000	12.000	12.000		
E 8	Summe der laufenden Erträge aus Verwaltungstätigkeit	12.210,92	12.860	12.860	12.860	12.320	12.320	Summe E 1 bis E 7	
E 9	– Personal- und Versorgungsaufwendungen	8.286,94	9.170	9.220	9.270	9.320	9.320		50-51
	502210 Vergütungen Arbeitnehmer	6.148,17	6.500	6.500	6.500	6.500	6.500		
	502220 Leistungszulagen Arbeitnehmer	113,16	130	130	130	130	130		
	504210 Beiträge zur gesetzlichen Sozialversicherung Arbeitnehmer	1.744,93	2.100	2.100	2.100	2.100	2.100		
	504220 Berufsgenossenschaftsbeiträge Arbeitnehmer	157,06	300	350	400	450	450		
	509100 Pauschalierte Lohnsteuer	123,62	140	140	140	140	140		
E 10	– Aufwendungen für Sach- und Dienstleistungen	8.417,44	15.900	14.650	14.550	14.450	14.350		52
	522120 Strom	606,26	1.000	500	500	500	500		
	522200 Wasser/Abwasser	418,56	450	500	500	500	500		
	522300 Abfall	2.262,90	2.300	3.000	3.000	3.000	3.000		
	523100 Unterhaltung der Grundstücke, Außenanlagen, Gebäude und Gebäudeeinrichtungen Erläuterungen: Sach- und Betriebsaufwand für die Unterhaltung der Trauerhalle und der gesamten Friedhofsanlage.	941,07	4.000	2.500	2.400	2.300	2.200		
	523800 Geringw Geräte, Ausstatt-, Ausrüstungs- u So Gebrauchsgegenst Erläuterungen: Anschaffung von Kleingeräten und Ausrüstungsgegenständen bis 1.000,- € netto.	22,46	150	150	150	150	150		
	524420 Grabausstattungen Erläuterungen: Aufwendungen für die Beschaffung von Grabeinfassungen und Urnengräber.		3.000	3.000	3.000	3.000	3.000		
	529200 Sonstige Aufwendungen für Dienstleistungen Erläuterungen: Grabanfertigung durch Fremdfirma.	4.166,19	5.000	5.000	5.000	5.000	5.000		
E 11	– Abschreibungen	9.379,49	9.380	9.380	9.380	5.480	5.060		53
	533100 AfA Ungebaut Grundst,grgl. Rec	74,91							


Ortsgemeinde Staudt
Teilhaushalt 6 Gestaltung, Umwelt

Haupt-Produkt 5 Gestaltung Umwelt
 Produktbereich 55 Natur- und Landschaftspflege
 Produkt 55301 Friedhofs- und Bestattungswesen

Teilhaushalt (6 Gestaltung, Umwelt)								Erläuterung	
lfd. Nr.	Teilergebnishaushalt	Ergebnisse 2024	Ansätze einschl. Nachträge 2025	Ansätze 2026	Planungsdaten 2027	Planungsdaten 2028	Planungsdaten 2029	Rechen- vorschriften	Konto- nummer
		in €							
	534400 AfA Grundstücke mit Kulturanlagen		930						
	534600 Abschreibungen auf bebaute Grundstücke und grundstücksgleiche Rechte / mit Gartenanlagen	487,03		560	560	560	560		
	534900 AfA Grundstücke mit sonstigen Gebäuden	2.036,39	8.300	2.040	2.040	2.040	2.040		
	535800 Abschreibungen auf Straßen, Wege, Plätze und Verkehrslenkungsanlagen	6.631,16		6.630	6.630	2.730	2.310		
	538500 AfA Betriebs- u Geschäftsausstattung	150,00	150	150	150	150	150		
E 14	– Sonstige laufende Aufwendungen	624,45	750	800	800	800	800		56
	564110 Gebäudeversicherungen Erläuterungen: Gebäudeversicherung einschließlich Erweiterung Elementarversicherung.	624,45	750	800	800	800	800		
E 15	Summe der laufenden Aufwendungen aus Verwaltungstätigkeit	26.708,32	35.200	34.050	34.000	30.050	29.530	Summe E 9 bis E 14	
E 16	Laufendes Ergebnis aus Verwaltungstätigkeit	-14.497,40	-22.340	-21.190	-21.140	-17.730	-17.210	E 8./J. E 15	
E 20	Ordentliches Ergebnis	-14.497,40	-22.340	-21.190	-21.140	-17.730	-17.210	E 16 + E 19	
E 23	Jahresergebnis (Jahresüberschuss /Jahresfehlbetrag)	-14.497,40	-22.340	-21.190	-21.140	-17.730	-17.210	Summe E 20 bis E 22	

Ortsgemeinde Staudt

Teilhaushalt 6 Gestaltung, Umwelt

Haupt-Produkt 5 Gestaltung Umwelt
 Produktbereich 55 Natur- und Landschaftspflege
 Produkt 55301 Friedhofs- und Bestattungswesen

Teilhaushalt (6 Gestaltung, Umwelt)								Erläuterung	
lfd. Nr.	Teilfinanzhaushalt	Ergebnisse	Ansätze einschl. Nachträge	Ansätze	Planungsdaten	Planungsdaten	Planungsdaten	Rechen- vorschriften	Konto- nummer
		2024	2025	2026	2027	2028	2029		
		in €							
F 4	+ Öffentlich-rechtliche Leistungsentgelte	13.011,12	12.000	12.000	12.000	12.000	12.000		63
	632240 Öffentl. rechtl. Entgelte für d Bestattungswesen (sow nicht i SoPo z erfassen)	13.011,12	12.000	12.000	12.000	12.000	12.000		
F 8	Summe der laufenden Einzahlungen aus Verwaltungstätigkeit	13.011,12	12.000	12.000	12.000	12.000	12.000	Summe F 1 bis F 7	
F 9	– Personal- und Versorgungsauszahlungen	8.286,94	9.170	9.220	9.270	9.320	9.320		70-71
	702210 Vergütungen Arbeitnehmer	6.148,17	6.500	6.500	6.500	6.500	6.500		
	702220 Leistungszulagen Arbeitnehmer	113,16	130	130	130	130	130		
	704210 Beiträge zur gesetzlichen Sozialversicherung Arbeitnehmer	1.744,93	2.100	2.100	2.100	2.100	2.100		
	704220 Berufsgenossenschaftsbeiträge Arbeitnehmer	157,06	300	350	400	450	450		
	709100 Pauschalierte Lohnsteuer	123,62	140	140	140	140	140		
F 10	– Auszahlungen für Sach- und Dienstleistungen	9.826,14	15.900	14.650	14.550	14.450	14.350		72
	722120 Strom	2.014,96	1.000	500	500	500	500		
	722200 Wasser/Abwasser	418,56	450	500	500	500	500		
	722300 Abfall	2.262,90	2.300	3.000	3.000	3.000	3.000		
	723100 Unterhaltung der Grundstücke, Außenanlagen, Gebäude und Gebäudeeinrichtungen	941,07	4.000	2.500	2.400	2.300	2.200		
	723800 Geringw Geräte, Ausstatt-, Ausrüstungs- u So Gebrauchsgegenst	22,46	150	150	150	150	150		
	724420 Grabsausstattungen		3.000	3.000	3.000	3.000	3.000		
	729200 Sonstige Auszahlungen für Dienstleistungen	4.166,19	5.000	5.000	5.000	5.000	5.000		
F 14	– Sonstige laufende Auszahlungen	624,45	750	800	800	800	800	76 J. 7695	7600-7694, 7696-7699
	764110 Gebäudeversicherungen	624,45	750	800	800	800	800		
F 15	Summe der laufenden Auszahlungen aus Verwaltungstätigkeit	18.737,53	25.820	24.670	24.620	24.570	24.470	Summe F 9 bis F 14	
F 16	Saldo der laufenden Ein- und Auszahlungen aus Verwaltungstätigkeit	-5.726,41	-13.820	-12.670	-12.620	-12.570	-12.470	F 8 J. F 15	
F 20	Saldo der ordentlichen Ein- und Auszahlungen	-5.726,41	-13.820	-12.670	-12.620	-12.570	-12.470	F 16 J. F 19	
F 23	Saldo der ordentlichen und außerordentlichen Ein- und Auszahlungen	-5.726,41	-13.820	-12.670	-12.620	-12.570	-12.470	Summe F 20 bis F 22	
F 29	– Auszahlungen für Sachanlagen	0,00	60.000	0	0	0	0		785
	785930 Auszahlungen für Baumaßnahmen (Anlagen im Bau)		60.000						
F 32	Summe der Auszahlungen aus Investitionstätigkeit	0,00	60.000	0	0	0	0	Summe F 28 bis F 31	
F 33	Saldo der Ein- und Auszahlungen aus Investitionstätigkeit	0,00	-60.000	0	0	0	0	F 27 J. F 32	
F 34	Finanzmittelüberschuss/ Finanzmittelfehlbetrag	-5.726,41	-73.820	-12.670	-12.620	-12.570	-12.470	F 23 + F 33	



Ortsgemeinde Staudt

Teilhaushalt 6 Gestaltung, Umwelt

Haupt-Produkt	5	Gestaltung Umwelt
Produktbereich	55	Natur- und Landschaftspflege
Produkt	55501	Kommunale Forstwirtschaft

Wesentliche Produkte des Teilhaushaltes (6 Gestaltung, Umwelt)	
Produkt:	55501 Kommunale Forstwirtschaft
Produktverantwortlich:	O. Isola
Auftragsgrundlage:	Gesetze, Verordnungen, FBG-Satzung, Beschlüsse
Zielgruppe:	kommunale Gremien, Revierleiter + Forstwirte
Produkt- / Leistungsbeschreibung:	Bewirtschaftung und Unterhaltung der Waldflächen, Waldwege, Holzverkauf
Ziele:	Sicherung und Erhalt des natürlichen Lebensraumes Wald&
Produkt:	55501 Kommunale Forstwirtschaft
Produktverantwortlich:	O. Isola
Auftragsgrundlage:	Gesetze, Verordnungen, FBG-Satzung, Beschlüsse
Zielgruppe:	kommunale Gremien, Revierleiter + Forstwirte
Produkt- / Leistungsbeschreibung:	Bewirtschaftung und Unterhaltung der Waldflächen, Waldwege, Holzverkauf
Ziele:	Sicherung und Erhalt des natürlichen Lebensraumes Wald&
Erläuterungen	

Teilhaushalt (6 Gestaltung, Umwelt)								Erläuterung	
lfd. Nr.	Teilergebnishaushalt	Ergebnisse	Ansätze einschl. Nachträge	Ansätze	Planungsdaten	Planungsdaten	Planungsdaten	Rechen-vorschriften	Konto-nummer
		2024	2025	2026	2027	2028	2029		
		in €							
E 2	+ Zuwendungen, allgemeine Umlagen und sonstige Transfererträge	6.530,00	6.230	6.230	6.230	6.230	6.230		41
	414420 Zuweisungen u Zuschüsse f lfd Zwecke vom Land	6.530,00	6.230	6.230	6.230	6.230	6.230		
E 5	+ Privatrechtliche Leistungsentgelte	1.828,42	7.870	8.160	8.160	8.160	8.160		441, 443, 444, 445
	441200 Mieten und Pachten	479,82	480	480	480	480	480		
	441230 Jagdpacht	1.150,00	1.350	1.350	1.350	1.350	1.350		
	441910 Holzverkäufe		6.040	6.330	6.330	6.330	6.330		
	441911 Holzverkäufe 7%	198,60							
E 6	+ Kostenerstattungen und Kostenumlagen	297,34	300	300	300	300	300		442
	442920 Wildschadenverhütungspauschale	297,34	300	300	300	300	300		
E 8	Summe der laufenden Erträge aus Verwaltungstätigkeit	8.655,76	14.400	14.690	14.690	14.690	14.690	Summe E 1 bis E 7	
E 9	- Personal- und Versorgungsaufwendungen	1.621,99	1.800	1.800	1.800	1.800	1.800		50-51
	504220 Berufsgenossenschaftsbeiträge Arbeitnehmer	1.621,99	1.800	1.800	1.800	1.800	1.800		
E 10	- Aufwendungen für Sach- und Dienstleistungen	18.977,96	16.780	16.190	16.190	16.190	16.190		52
	523200 Bewirtschaftung d Grundstücke, Außenanlagen, Gebäude u Gebäudeeinrichtungen	58,94	100	100	100	100	100		
	523800 Geringw Geräte, Ausstatt-, Ausrüstungs- u So Gebrauchsgegenst Erläuterungen: Anschaffung von Kleingeräten und Ausrüstungsgegenständen bis 1000,- € netto.	98,72	30	30	30	30	30		
	525420 Kostenerstattungen an das Land	2.785,07	3.500	3.500	3.500	3.500	3.500		
	525430 Kostenerstattungen an Gemeinden und Gemeindeverbände Erläuterungen: Erstattung der anteiligen Personalkosten an die VG Wirges.	13.434,26	8.600	7.760	7.760	7.760	7.760		
	525900 Kostenerstattungen an übrige Bereiche	1.080,95	2.000	2.000	2.000	2.000	2.000		
	529200 Sonstige Aufwendungen für Dienstleistungen	1.520,02	2.550	2.800	2.800	2.800	2.800		
E 14	- Sonstige laufende Aufwendungen	47,36	100	50	50	50	50		56
	564190 Sonstige Versicherungen Erläuterungen: Waldbrandversicherung.		50	50	50	50	50		
	568100 Grundsteuer	47,36	50						



Ortsgemeinde Staudt

Teilhaushalt 6 Gestaltung, Umwelt

Haupt-Produkt	5	Gestaltung Umwelt
Produktbereich	55	Natur- und Landschaftspflege
Produkt	55501	Kommunale Forstwirtschaft

Teilhaushalt (6 Gestaltung, Umwelt)								Erläuterung	
lfd. Nr.	Teilergebnishaushalt	Ergebnisse	Ansätze einschl. Nachträge	Ansätze	Planungsdaten	Planungsdaten	Planungsdaten	Rechen- vorschriften	Konto- nummer
		2024	2025	2026	2027	2028	2029		
		in €							
E 15	Summe der laufenden Aufwendungen aus Verwaltungstätigkeit	20.647,31	18.680	18.040	18.040	18.040	18.040	Summe E 9 bis E 14	
E 16	Laufendes Ergebnis aus Verwaltungstätigkeit	-11.991,55	-4.280	-3.350	-3.350	-3.350	-3.350	E 8 ./. E 15	
E 20	Ordentliches Ergebnis	-11.991,55	-4.280	-3.350	-3.350	-3.350	-3.350	E 16 + E 19	
E 23	Jahresergebnis (Jahresüberschuss /Jahresfehlbetrag)	-11.991,55	-4.280	-3.350	-3.350	-3.350	-3.350	Summe E 20 bis E 22	



Ortsgemeinde Staudt

Ortsgemeinde Staudt

Teilhaushalt 6 Gestaltung, Umwelt

Haupt-Produkt
Produktbereich
Produkt

5
55
55501

Gestaltung Umwelt
Natur- und Landschaftspflege
Kommunale Forstwirtschaft

Teilhaushalt (6 Gestaltung, Umwelt)								Erläuterung	
lfd. Nr.	Teilfinanzhaushalt	Ergebnisse 2024	Ansätze einschl. Nachträge 2025	Ansätze 2026	Planungsdaten 2027	Planungsdaten 2028	Planungsdaten 2029	Rechen- vorschriften	Konto- nummer
in €									
F 2	+ Zuwendungen, allgemeine Umlagen und sonstige Transfereinzahlungen	6.530,00	6.230	6.230	6.230	6.230	6.230		61
	614420 Zuweisungen u Zuschüsse f lfd Zwecke vom Land	6.530,00	6.230	6.230	6.230	6.230	6.230		
F 5	+ Privatrechtliche Leistungsentgelte	3.335,56	7.870	8.160	8.160	8.160	8.160		641
	641200 Mieten und Pachten	479,82	480	480	480	480	480		
	641230 Jagdpacht	1.371,64	1.350	1.350	1.350	1.350	1.350		
	641910 Holzverkäufe	1.484,10	6.040	6.330	6.330	6.330	6.330		
F 6	+ Kostenerstattungen und Kostenumlagen	297,34	300	300	300	300	300		642
	642920 Wildschadenverhütungspauschale	297,34	300	300	300	300	300		
F 8	Summe der laufenden Einzahlungen aus Verwaltungstätigkeit	10.162,90	14.400	14.690	14.690	14.690	14.690	Summe F 1 bis F 7	
F 9	– Personal- und Versorgungsauszahlungen	1.621,99	1.800	1.800	1.800	1.800	1.800		70-71
	704220 Berufsgenossenschaftsbeiträge Arbeitnehmer	1.621,99	1.800	1.800	1.800	1.800	1.800		
F 10	– Auszahlungen für Sach- und Dienstleistungen	15.207,39	16.780	16.190	16.190	16.190	16.190		72
	723200 Bewirtschaftung d Grundstücke, Außenanlagen, Gebäude u Gebäudeeinrichtungen	96,32	100	100	100	100	100		
	723800 Geringw Geräte, Ausstatt-, Ausrüstungs- u So Gebrauchsgegenst	98,72	30	30	30	30	30		
	725420 Kostenerstattungen an das Land	2.785,07	3.500	3.500	3.500	3.500	3.500		
	725430 Kostenerstattungen an Gemeinden und Gemeindeverbände	9.979,51	8.600	7.760	7.760	7.760	7.760		
	725900 Kostenerstattungen an übrige Bereiche	1.022,95	2.000	2.000	2.000	2.000	2.000		
	729200 Sonstige Auszahlungen für Dienstleistungen	1.224,82	2.550	2.800	2.800	2.800	2.800		
F 14	– Sonstige laufende Auszahlungen	47,36	100	50	50	50	50	76 J. 7695	7600-7694, 7696-7699
	764190 Sonstige Versicherungen		50	50	50	50	50		
	768100 Grundsteuer	47,36	50						
F 15	Summe der laufenden Auszahlungen aus Verwaltungstätigkeit	16.876,74	18.680	18.040	18.040	18.040	18.040	Summe F 9 bis F 14	
F 16	Saldo der laufenden Ein- und Auszahlungen aus Verwaltungstätigkeit	-6.713,84	-4.280	-3.350	-3.350	-3.350	-3.350	F 8 J. F 15	
F 20	Saldo der ordentlichen Ein- und Auszahlungen	-6.713,84	-4.280	-3.350	-3.350	-3.350	-3.350	F 16 J. F 19	
F 23	Saldo der ordentlichen und außerordentlichen Ein- und Auszahlungen	-6.713,84	-4.280	-3.350	-3.350	-3.350	-3.350	Summe F 20 bis F 22	
F 29	– Auszahlungen für Sachanlagen	3.984,12	30.000	0	0	0	0		785
	785100 Auszahlungen für unbebaute Grundstücke und grundstücksgleiche Rechte Erläuterungen: Aufforstung Ausgleichsflächen.	3.984,12	30.000						
F 32	Summe der Auszahlungen aus Investitionstätigkeit	3.984,12	30.000	0	0	0	0	Summe F 28 bis F 31	
F 33	Saldo der Ein- und Auszahlungen aus Investitionstätigkeit	-3.984,12	-30.000	0	0	0	0	F 27 J. F 32	
F 34	Finanzmittelüberschuss/ Finanzmittelfehlbetrag	-10.697,96	-34.280	-3.350	-3.350	-3.350	-3.350	F 23 + F 33	



Ortsgemeinde Staudt

Teilhaushalt 6 Gestaltung, Umwelt

Haupt-Produkt	5	Gestaltung Umwelt
Produktbereich	57	Wirtschaft und Tourismus
Produkt	57301	Rathaus / Alte Kirche

Wesentliche Produkte des Teilhaushaltes (6 Gestaltung, Umwelt)	
Produkt:	57301 Rathaus / Alte Kirche
Produktverantwortlich:	Stoppel/Menges
Auftragsgrundlage:	Satzungen und Beschlüsse
Zielgruppe:	Bürger/innen und Vereine
Produkt- / Leistungsbeschreibung:	Verwaltung und Unterhaltung, Mitarbeit bei der Belegungsplanung und Abrechnung der Nutzungen der Einrichtungen durch Bürger und Vereine
Ziele:	Bereitstellung gemeindlicher Einrichtungen für alle&
Erläuterungen	

Teilhaushalt (6 Gestaltung, Umwelt)								Erläuterung	
lfd. Nr.	Teilergebnishaushalt	Ergebnisse 2024	Ansätze einschl. Nachträge 2025	Ansätze 2026	Planungsdaten 2027	Planungsdaten 2028	Planungsdaten 2029	Rechen- vorschriften	Konto- nummer
in €									
E 2	+ Zuwendungen, allgemeine Umlagen und sonstige Transfererträge	2.437,97	2.810	2.770	3.370	3.370	3.370		41
	415100 Auflösung der Sonderposten aus Zuwendungen	2.437,97	2.810	2.770	3.370	3.370	3.370		
E 5	+ Privatrechtliche Leistungsentgelte	7.162,00	8.000	8.000	8.000	8.000	8.000		441, 443, 444, 445
	441200 Mieten und Pachten Erläuterungen: Einnahmen durch die Raumvermietung im Rathaus.	7.162,00	8.000	8.000	8.000	8.000	8.000		
E 6	+ Kostenerstattungen und Kostenumlagen	400,00	0	0	0	0	0		442
	442900 Kostenerstattungen und Kostenumlagen von übrigen Bereichen	400,00							
E 8	Summe der laufenden Erträge aus Verwaltungstätigkeit	9.999,97	10.810	10.770	11.370	11.370	11.370	Summe E 1 bis E 7	
E 9	– Personal- und Versorgungsaufwendungen	12.422,07	12.690	12.050	12.310	12.570	12.660		50-51
	502210 Vergütungen Arbeitnehmer	8.851,90	8.620	8.800	8.970	9.150	9.150		
	502220 Leistungszulagen Arbeitnehmer	159,82	280	200	220	240	260		
	503200 Beiträge zu Versorgungskassen Arbeitnehmer	629,77	850	730	750	770	790		
	504210 Beiträge zur gesetzlichen Sozialversicherung Arbeitnehmer	2.542,09	2.700	2.080	2.120	2.160	2.200		
	504220 Berufsgenossenschaftsbeiträge Arbeitnehmer	58,60	70	70	70	70	70		
	509100 Pauschalierte Lohnsteuer	179,89	170	170	180	180	190		
E 10	– Aufwendungen für Sach- und Dienstleistungen	27.236,10	25.770	21.900	21.900	21.900	21.900		52
	522110 Gas	10.478,09	12.000	8.000	8.000	8.000	8.000		
	522120 Strom	4.720,93	2.220	2.500	2.500	2.500	2.500		
	522200 Wasser/Abwasser	1.025,44	3.200	3.000	3.000	3.000	3.000		
	522300 Abfall	330,00	350	400	400	400	400		
	523100 Unterhaltung der Grundstücke, Außenanlagen, Gebäude und Gebäudeeinrichtungen Erläuterungen: Unterhaltungsaufwand Rathaus / Alte Kirche.	9.313,76	6.000	6.000	6.000	6.000	6.000		
	523200 Bewirtschaftung d Grundstücke, Außenanlagen, Gebäude u Gebäudeeinrichtungen Erläuterungen: Gebäudereinigung.	1.046,14	1.000	1.000	1.000	1.000	1.000		
	523800 Geringw Geräte, Ausstatt- Ausrüstungs- u So Gebrauchsgegenst Erläuterungen: Anschaffung von Kleingeräten und Ausrüstungsgegenständen bis 1.000,- € netto.	321,74	1.000	1.000	1.000	1.000	1.000		
E 11	– Abschreibungen	12.875,90	18.120	14.390	18.970	18.770	18.630		53
	534200 Abschreibungen auf bebaute Grundstücke und grundstücksgleiche Rechte / mit sozialen Einrichtungen	11.693,31							


Ortsgemeinde Staudt
Teilhaushalt 6 Gestaltung, Umwelt

Haupt-Produkt 5
Produktbereich 57
Produkt 57301

Gestaltung Umwelt
Wirtschaft und Tourismus
Rathaus / Alte Kirche

Teilhaushalt (6 Gestaltung, Umwelt)								Erläuterung	
lfd. Nr.	Teilergebnishaushalt	Ergebnisse	Ansätze einschl. Nachträge	Ansätze	Planungsdaten	Planungsdaten	Planungsdaten	Rechen- vorschriften	Konto- nummer
		2024	2025	2026	2027	2028	2029		
		in €							
	534700 Abschreibungen auf bebaute Grundstücke und grundstücksgleiche Rechte / mit Verwaltungsgebäuden	113,40							
	534900 AfA Grundstücke mit sonstigen Gebäuden		12.140	12.010	15.830	15.830	15.830		
	535800 Abschreibungen auf Straßen, Wege, Plätze und Verkehrslenkungsanlagen	336,66							
	538300 Abschreibungen auf Betriebsvorrichtungen		1.250	630	1.250	1.250	1.250		
	538500 AfA Betriebs- u Geschäftsausstattung	732,53	4.730	1.750	1.890	1.690	1.550		
E 14	– Sonstige laufende Aufwendungen	3.893,46	4.570	5.070	5.070	5.070	5.070		56
	563460 Rundfunk- und Fernsehgebühren	73,44	70	70	70	70	70		
	564110 Gebäudeversicherungen Erläuterungen: Gebäudeversicherung einschließlich Erweiterung Elementarversicherung und Glasversicherung.	3.820,02	4.500	5.000	5.000	5.000	5.000		
E 15	Summe der laufenden Aufwendungen aus Verwaltungstätigkeit	56.427,53	61.150	53.410	58.250	58.310	58.260	Summe E 9 bis E 14	
E 16	Laufendes Ergebnis aus Verwaltungstätigkeit	-46.427,56	-50.340	-42.640	-46.880	-46.940	-46.890	E 8 ./ E 15	
E 20	Ordentliches Ergebnis	-46.427,56	-50.340	-42.640	-46.880	-46.940	-46.890	E 16 + E 19	
E 23	Jahresergebnis (Jahresüberschuss / Jahresfehlbetrag)	-46.427,56	-50.340	-42.640	-46.880	-46.940	-46.890	Summe E 20 bis E 22	

Ortsgemeinde Staudt

Teilhaushalt 6 Gestaltung, Umwelt

Haupt-Produkt 5 Gestaltung Umwelt
 Produktbereich 57 Wirtschaft und Tourismus
 Produkt 57301 Rathaus / Alte Kirche

Teilhaushalt (6 Gestaltung, Umwelt)								Erläuterung	
lfd. Nr.	Teilfinanzhaushalt	Ergebnisse	Ansätze einschl. Nachträge	Ansätze	Planungsdaten	Planungsdaten	Planungsdaten	Rechen- vorschriften	Konto- nummer
		2024	2025	2026	2027	2028	2029		
		in €							
F 5	+ Privatrechtliche Leistungsentgelte	11.537,00	8.000	8.000	8.000	8.000	8.000		641
	641200 Mieten und Pachten	11.537,00	8.000	8.000	8.000	8.000	8.000		
F 6	+ Kostenerstattungen und Kostenumlagen	400,00	0	0	0	0	0		642
	642900 Kostenerstattungen und Kostenumlagen von übrigen Bereichen	400,00							
F 8	Summe der laufenden Einzahlungen aus Verwaltungstätigkeit	11.937,00	8.000	8.000	8.000	8.000	8.000	Summe F 1 bis F 7	
F 9	– Personal- und Versorgungsauszahlungen	12.113,43	12.690	12.050	12.310	12.570	12.660		70-71
	702210 Vergütungen Arbeitnehmer	8.543,26	8.620	8.800	8.970	9.150	9.150		
	702220 Leistungszulagen Arbeitnehmer	159,82	280	200	220	240	260		
	703200 Beiträge zu Versorgungskassen Arbeitnehmer	629,77	850	730	750	770	790		
	704210 Beiträge zur gesetzlichen Sozialversicherung Arbeitnehmer	2.542,09	2.700	2.080	2.120	2.160	2.200		
	704220 Berufsgenossenschaftsbeiträge Arbeitnehmer	58,60	70	70	70	70	70		
	709100 Pauschalierte Lohnsteuer	179,89	170	170	180	180	190		
F 10	– Auszahlungen für Sach- und Dienstleistungen	32.005,77	25.770	21.900	21.900	21.900	21.900		72
	722110 Gas	6.092,11	12.000	8.000	8.000	8.000	8.000		
	722120 Strom	2.864,06	2.220	2.500	2.500	2.500	2.500		
	722200 Wasser/Abwasser	1.025,44	3.200	3.000	3.000	3.000	3.000		
	722300 Abfall	330,00	350	400	400	400	400		
	723100 Unterhaltung der Grundstücke, Außenanlagen, Gebäude und Gebäudeeinrichtungen	19.907,29	6.000	6.000	6.000	6.000	6.000		
	723200 Bewirtschaftung d Grundstücke, Außenanlagen, Gebäude u Gebäudeeinrichtungen	1.046,14	1.000	1.000	1.000	1.000	1.000		
	723800 Geringw Geräte, Ausstatt-, Ausrüstungs- u So Gebrauchsgegenst	740,73	1.000	1.000	1.000	1.000	1.000		
F 14	– Sonstige laufende Auszahlungen	3.893,46	4.570	5.070	5.070	5.070	5.070	76 J. 7695	7600-7694, 7696-7699
	763460 Rundfunk- und Fernsehgebühren	73,44	70	70	70	70	70		
	764110 Gebäudeversicherungen	3.820,02	4.500	5.000	5.000	5.000	5.000		
F 15	Summe der laufenden Auszahlungen aus Verwaltungstätigkeit	48.012,66	43.030	39.020	39.280	39.540	39.630	Summe F 9 bis F 14	
F 16	Saldo der laufenden Ein- und Auszahlungen aus Verwaltungstätigkeit	-36.075,66	-35.030	-31.020	-31.280	-31.540	-31.630	F 8 J. F 15	
F 20	Saldo der ordentlichen Ein- und Auszahlungen	-36.075,66	-35.030	-31.020	-31.280	-31.540	-31.630	F 16 J. F 19	
F 23	Saldo der ordentlichen und außerordentlichen Ein- und Auszahlungen	-36.075,66	-35.030	-31.020	-31.280	-31.540	-31.630	Summe F 20 bis F 22	
F 24	+ Einzahlungen aus Investitionszuwendungen	0,00	15.750	30.000	0	0	0		681
	681420 Investitionszuwendungen vom Land		8.250	30.000					
	681430 Investitionszuwendungen / vom öffentlichen Bereich / von der EU / von Gemeinden und Gemeindeverbänden		7.500						
F 27	Summe der Einzahlungen aus Investitionstätigkeit	0,00	15.750	30.000	0	0	0	Summe F 24 bis F 26	
F 29	– Auszahlungen für Sachanlagen	13.840,32	175.000	150.500	0	0	0		785
	785600 Auszahlungen für Fahrzeuge, Maschinen und technische Anlagen		25.000	25.000					
	785710 Auszahlungen für Betriebs- u. Geschäftsausstattung		50.000	3.000					
	785930 Ausz. f. Baumaßnahmen (AIB)	13.840,32	100.000	122.500					
F 32	Summe der Auszahlungen aus Investitionstätigkeit	13.840,32	175.000	150.500	0	0	0	Summe F 28 bis F 31	
F 33	Saldo der Ein- und Auszahlungen aus Investitionstätigkeit	-13.840,32	-159.250	-120.500	0	0	0	F 27 J. F 32	
F 34	Finanzmittelüberschuss/ Finanzmittelfehlbetrag	-49.915,98	-194.280	-151.520	-31.280	-31.540	-31.630	F 23 + F 33	


Ortsgemeinde Staudt
Teilhaushalt 6 Gestaltung, Umwelt

Haupt-Produkt
Produktbereich
Produkt

5
57
57301

Gestaltung Umwelt
Wirtschaft und Tourismus
Rathaus / Alte Kirche

Investitionsübersicht									
Teilhaushalt	Produkt (Leistung)		bis einschließlich des Haushalts-vorjahres bereitgestellte Mittel	Ansatz 2026	Planungsdaten 2027	Planungsdaten 2028	Planungsdaten 2029	Planungsdaten der weiteren Haushaltsjahre bis zum Abschluss der Maßnahme	Gesamtein-/ -auszahlungen (über den Gesamtzeitraum der Maßnahme)
in €									
3031 Energetische Generalsanierung Rathaus - Alte Kirche									
6	57301	Summe der Einzahlungen aus Investitionstätigkeit	0,00	30.000	0	0	0	0	0,00
		Summe der Auszahlungen aus Investitionstätigkeit	0,00	115.000	0	0	0	0	0,00
		darunter							
		mit Verpflichtungsermächtigungen in Vorjahren bereits gebunden		0	0	0	0	100.000	
		Verpflichtungsermächtigungen			0	0	0	0	
		Saldo der Ein- und Auszahlungen aus Investitionstätigkeit	0,00	-85.000	0	0	0	0	0,00
Erläuterung: Einzahlungen: KfW Förderung - "Energetische Generalsanierung Rathaus/Alte Kirche"									
Auszahlung: Baumaßnahme "Energetische Generalsanierung Rathaus/Alte Kirche"									
5730120253042 Photovoltaikanlage Rathaus mit Speicher									
6	57301	Summe der Einzahlungen aus Investitionstätigkeit	0,00	0	0	0	0	0	0,00
		Summe der Auszahlungen aus Investitionstätigkeit	0,00	25.000	0	0	0	0	0,00
		darunter							
		mit Verpflichtungsermächtigungen in Vorjahren bereits gebunden		0	0	0	0	0	
		Verpflichtungsermächtigungen			0	0	0	0	
		Saldo der Ein- und Auszahlungen aus Investitionstätigkeit	0,00	-25.000	0	0	0	0	0,00
Erläuterung: Photovoltaikanlage Rathaus mit Speicher nur zur Eigennutzung.									
5730120263049 Wärmeversorgung Rathaus / Alte Kirche									
6	57301	Summe der Einzahlungen aus Investitionstätigkeit	0,00	0	0	0	0	0	0,00
		Summe der Auszahlungen aus Investitionstätigkeit	0,00	7.500	0	0	0	0	0,00
		darunter							
		mit Verpflichtungsermächtigungen in Vorjahren bereits gebunden		0	0	0	0	0	
		Verpflichtungsermächtigungen			0	0	0	0	
		Saldo der Ein- und Auszahlungen aus Investitionstätigkeit	0,00	-7.500	0	0	0	0	0,00
Erläuterung: Planungskosten Wärmeversorgung Rathaus/Alte Kirche.									
5730199992015 Rathaus/Alte Kirche Ausstattung									
6	57301	Summe der Einzahlungen aus Investitionstätigkeit	0,00	0	0	0	0	0	0,00
		Summe der Auszahlungen aus Investitionstätigkeit	0,00	3.000	0	0	0	0	0,00
		darunter							
		mit Verpflichtungsermächtigungen in Vorjahren bereits gebunden		0	0	0	0	0	
		Verpflichtungsermächtigungen			0	0	0	0	
		Saldo der Ein- und Auszahlungen aus Investitionstätigkeit	0,00	-3.000	0	0	0	0	0,00
Erläuterung: Möbel Rathaus.									

Ortsgemeinde Staudt

Teilhaushalt 6 Gestaltung, Umwelt

Haupt-Produkt 5
Produktbereich 57
Produkt 57302

Gestaltung Umwelt
Wirtschaft und Tourismus
Grillhütten und Freizeitanlagen

Wesentliche Produkte des Teilhaushaltes (6 Gestaltung, Umwelt)	
Produkt:	57302 Grillhütten und Freizeitanlagen
Produktverantwortlich:	Stoppel/Menges
Auftragsgrundlage:	Satzungen und Beschlüsse
Zielgruppe:	Bürger/innen und Vereine
Produkt- / Leistungsbeschreibung:	Verwaltung und Unterhaltung der gemeindlichen Grillhütten und Freizeitanlagen, Mitarbeit bei der Belegungsplan und Abrechnung der Nutzungen der Einrichtungen durch Bürger und Vereine
Ziele:	Bereitstellung gemeindlicher Einrichtungen für alle&
Erläuterungen	

Teilhaushalt (6 Gestaltung, Umwelt)								Erläuterung	
lfd. Nr.	Teilergebnishaushalt	Ergebnisse 2024	Ansätze einschl. Nachträge 2025	Ansätze 2026	Planungsdaten 2027	Planungsdaten 2028	Planungsdaten 2029	Rechen- vorschriften	Konto- nummer
		in €							
E 2	+ Zuwendungen, allgemeine Umlagen und sonstige Transfererträge	11.365,50	12.200	11.370	11.370	11.370	11.370		41
	415100 Auflösung der Sonderposten aus Zuwendungen	11.365,50	12.200	11.370	11.370	11.370	11.370		
E 5	+ Privatrechtliche Leistungsentgelte	1.329,95	750	1.450	1.450	1.450	1.450		441, 443, 444, 445
	441200 Mieten und Pachten	1.329,95	700	1.400	1.400	1.400	1.400		
	441220 Mietnebenkosten		50	50	50	50	50		
E 8	Summe der laufenden Erträge aus Verwaltungstätigkeit	12.695,45	12.950	12.820	12.820	12.820	12.820	Summe E 1 bis E 7	
E 10	– Aufwendungen für Sach- und Dienstleistungen	5.565,23	2.900	3.950	3.950	3.950	3.950		52
	522120 Strom	3.501,19	200	900	900	900	900		
	522200 Wasser/Abwasser	-502,41	500	350	350	350	350		
	522300 Abfall	16,00	200	200	200	200	200		
	523100 Unterhaltung der Grundstücke, Außenanlagen, Gebäude und Gebäudeeinrichtungen Erläuterungen: Aufwendungen für die Unterhaltung der Freizeitanlage "Erbsegarten".	2.550,45	1.500	2.000	2.000	2.000	2.000		
	523800 Geringw Geräte, Ausstatt-, Ausrüstungs- u So Gebrauchsgegenst Erläuterungen: Anschaffung von Kleingeräten und Ausrüstungsgegenständen bis 1.000,- € netto.		500	500	500	500	500		
E 11	– Abschreibungen	29.095,97	31.270	29.170	29.670	29.670	29.670		53
	533100 AfA a Unbebaute Grundst. u ggl. Rechte	2.699,79							
	534500 AfA Grundstücke mit Sportanlagen		1.310						
	534600 Abschreibungen auf bebaute Grundstücke und grundstücksgleiche Rechte / mit Gartenanlagen	538,68							
	534900 AfA Grundstücke mit sonstigen Gebäuden	3.965,01	29.960	29.170	29.670	29.670	29.670		
	535800 Abschreibungen auf Straßen, Wege, Plätze und Verkehrslenkungsanlagen	5.544,80							
	538500 AfA Betriebs- u Geschäftsausstattung	16.347,69							
E 14	– Sonstige laufende Aufwendungen	419,88	450	550	550	550	550		56
	563410 Fernmeldegebühren	419,88	450	450	450	450	450		
	564110 Gebäudeversicherungen			100	100	100	100		
E 15	Summe der laufenden Aufwendungen aus Verwaltungstätigkeit	35.081,08	34.620	33.670	34.170	34.170	34.170	Summe E 9 bis E 14	
E 16	Laufendes Ergebnis aus Verwaltungstätigkeit	-22.385,63	-21.670	-20.850	-21.350	-21.350	-21.350	E 8 ./. E 15	
E 20	Ordentliches Ergebnis	-22.385,63	-21.670	-20.850	-21.350	-21.350	-21.350	E 16 + E 19	
E 23	Jahresergebnis (Jahresüberschuss /Jahresfehlbetrag)	-22.385,63	-21.670	-20.850	-21.350	-21.350	-21.350	Summe E 20 bis E 22	



Ortsgemeinde Staudt

Ortsgemeinde Staudt

Teilhaushalt 6 Gestaltung, Umwelt

Haupt-Produkt
Produktbereich
Produkt

5
57
57302

Gestaltung Umwelt
Wirtschaft und Tourismus
Grillhütten und Freizeitanlagen

Teilhaushalt (6 Gestaltung, Umwelt)								Erläuterung	
lfd. Nr.	Teilfinanzhaushalt	Ergebnisse	Ansätze einschl. Nachträge	Ansätze	Planungsdaten	Planungsdaten	Planungsdaten	Rechen- vorschriften	Konto- nummern
		2024	2025	2026	2027	2028	2029		
in €									
F 5	+ Privatrechtliche Leistungsentgelte	1.217,10	750	1.450	1.450	1.450	1.450		641
	641200 Mieten und Pachten	1.217,10	700	1.400	1.400	1.400	1.400		
	641220 Mietnebenkosten		50	50	50	50	50		
F 8	Summe der laufenden Einzahlungen aus Verwaltungstätigkeit	1.217,10	750	1.450	1.450	1.450	1.450	Summe F 1 bis F 7	
F 10	– Auszahlungen für Sach- und Dienstleistungen	4.609,25	2.900	3.950	3.950	3.950	3.950		72
	722120 Strom	2.545,21	200	900	900	900	900		
	722200 Wasser/Abwasser	-502,41	500	350	350	350	350		
	722300 Abfall	16,00	200	200	200	200	200		
	723100 Unterhaltung der Grundstücke, Außenanlagen, Gebäude und Gebäudeeinrichtungen	2.550,45	1.500	2.000	2.000	2.000	2.000		
	723800 Geringw. Geräte, Ausstatt-, Ausrüstungs- u. So. Gebrauchsgegenst.		500	500	500	500	500		
F 14	– Sonstige laufende Auszahlungen	419,88	450	550	550	550	550	76 J. 7695	7600-7694, 7696-7699
	763410 Fernmeldegebühren	419,88	450	450	450	450	450		
	764110 Gebäudeversicherungen			100	100	100	100		
F 15	Summe der laufenden Auszahlungen aus Verwaltungstätigkeit	5.029,13	3.350	4.500	4.500	4.500	4.500	Summe F 9 bis F 14	
F 16	Saldo der laufenden Ein- und Auszahlungen aus Verwaltungstätigkeit	-3.812,03	-2.600	-3.050	-3.050	-3.050	-3.050	F 8 J. F 15	
F 20	Saldo der ordentlichen Ein- und Auszahlungen	-3.812,03	-2.600	-3.050	-3.050	-3.050	-3.050	F 16 J. F 19	
F 23	Saldo der ordentlichen und außerordentlichen Ein- und Auszahlungen	-3.812,03	-2.600	-3.050	-3.050	-3.050	-3.050	Summe F 20 bis F 22	
F 29	– Auszahlungen für Sachanlagen	1.578,51	0	5.000	0	0	0		785
	785930 Ausz. f. Baumaßnahmen (AlB)	1.578,51		5.000					
F 32	Summe der Auszahlungen aus Investitionstätigkeit	1.578,51	0	5.000	0	0	0	Summe F 28 bis F 31	
F 33	Saldo der Ein- und Auszahlungen aus Investitionstätigkeit	-1.578,51	0	-5.000	0	0	0	F 27 J. F 32	
F 34	Finanzmittelüberschuss/ Finanzmittelfehlbetrag	-5.390,54	-2.600	-8.050	-3.050	-3.050	-3.050	F 23 + F 33	

Investitionsübersicht									
Teilhaushalt	Produkt (Leistung)		bis einschließlich des Haushalts- vorjahres bereitgestellte Mittel	Ansatz 2026	Planungsdaten 2027	Planungsdaten 2028	Planungsdaten 2029	Planungsdaten der weiteren Haushaltsjahre bis zum Abschluss der Maßnahme	Gesamtein-/ -auszahlungen (über den Gesamtzeitraum der Maßnahme)
		in €							
5730220263045 Erbsengarten Unterstand									
6	57302	Summe der Einzahlungen aus Investitionstätigkeit	0,00	0	0	0	0	0	0,00
		Summe der Auszahlungen aus Investitionstätigkeit	0,00	5.000	0	0	0	0	0,00
		darunter							
		mit Verpflichtungsermächtigungen in Vorjahren bereits gebunden		0	0	0	0	0	
		Verpflichtungsermächtigungen			0	0	0	0	
		Saldo der Ein- und Auszahlungen aus Investitionstätigkeit	0,00	-5.000	0	0	0	0	0,00



Ortsgemeinde Staudt

Teilhaushalt 6 Gestaltung, Umwelt

Haupt-Produkt	5	Gestaltung Umwelt
Produktbereich	57	Wirtschaft und Tourismus
Produkt	57303	Begegnungsstätte

Wesentliche Produkte des Teilhaushaltes (6 Gestaltung, Umwelt)	
Produkt:	57303 Begegnungsstätte
Produktverantwortlich:	Martin Menges
Auftragsgrundlage:	Satzungen und Beschlüsse
Zielgruppe:	
Produkt- / Leistungsbeschreibung:	Verwaltung und Unterhaltung der gemeindlichen Begegnungsstätte, Mitarbeit bei der Belegungsplanung und Abrechnung der Nutzungen der Einrichtungen durch Bürger und Vereine.
Ziele:	Bereitstellung gemeindlicher Einrichtungen für alle.&
Erläuterungen	


Ortsgemeinde Staudt
Teilhaushalt 6 Gestaltung, Umwelt

Haupt-Produkt	5	Gestaltung Umwelt
Produktbereich	57	Wirtschaft und Tourismus
Produkt	57303	Begegnungsstätte

Teilhaushalt (6 Gestaltung, Umwelt)								Erläuterung	
lfd. Nr.	Teilfinanzhaushalt	Ergebnisse 2024	Ansätze einschl. Nachträge 2025	Ansätze 2026	Planungsdaten 2027	Planungsdaten 2028	Planungsdaten 2029	Rechen- vorschriften	Konto- nummer
in €									
F 29	– Auszahlungen für Sachanlagen	0,00	0	30.000	0	0	0		785
	785930 Auszahlungen für Baumaßnahmen (Anlagen im Bau)			30.000					
F 32	Summe der Auszahlungen aus Investitionstätigkeit	0,00	0	30.000	0	0	0	Summe F 28 bis F 31	
F 33	Saldo der Ein- und Auszahlungen aus Investitionstätigkeit	0,00	0	-30.000	0	0	0	F 27 .J. F 32	
F 34	Finanzmittelüberschuss/ Finanzmittelfehlbetrag	0,00	0	-30.000	0	0	0	F 23 + F 33	

Investitionsübersicht									
Teilhaushalt	Produkt (Leistung)		bis einschließlich des Haushalts- vorjahres bereitgestellte Mittel	Ansatz 2026	Planungsdaten 2027	Planungsdaten 2028	Planungsdaten 2029	Planungsdaten der weiteren Haushaltsjahre bis zum Abschluss der Maßnahme	Gesamtein-/ -auszahlungen (über den Gesamtzeitraum der Maßnahme)
in €									
5730320263047 Begegnungsstätte									
6	57303	Summe der Einzahlungen aus Investitionstätigkeit	0,00	0	0	0	0	0	0,00
		Summe der Auszahlungen aus Investitionstätigkeit	0,00	30.000	0	0	0	0	0,00
		darunter							
		mit Verpflichtungsermächtigungen in Vorjahren bereits gebunden		0	0	0	0	0	
		Verpflichtungsermächtigungen			0	0	0	0	
		Saldo der Ein- und Auszahlungen aus Investitionstätigkeit	0,00	-30.000	0	0	0	0	0,00

Ortsgemeinde Staudt
Teilhaushalt 6 Gestaltung, Umwelt

Haupt-Produkt	5	Gestaltung Umwelt
Produktbereich	57	Wirtschaft und Tourismus
Produkt	57309	Erneuerbare Energie

Wesentliche Produkte des Teilhaushaltes (6 Gestaltung, Umwelt)	
Produkt:	57309 Erneuerbare Energie
Produktverantwortlich:	M. Menges
Auftragsgrundlage:	Beschlüsse
Zielgruppe:	Bürger/innen
Produkt- / Leistungsbeschreibung:	Verwaltung und Unterhaltung der gemeindlichen Projekte zur Energiewende (Photovoltaikanlagen, E-Auto etc.)
Ziele:	Langfristige Einsparung von Energiekosten&
Erläuterungen	

Teilhaushalt (6 Gestaltung, Umwelt)								Erläuterung	
lfd. Nr.	Teilergebnishaushalt	Ergebnisse 2024	Ansätze einschl. Nachträge 2025	Ansätze 2026	Planungsdaten 2027	Planungsdaten 2028	Planungsdaten 2029	Rechen- vorschriften	Konto- nummer
		in €							
E 2	+ Zuwendungen, allgemeine Umlagen und sonstige Transfererträge	344,19	340	340	340	340	340		41
	415100 Auflösung der Sonderposten aus Zuwendungen	344,19	340	340	340	340	340		
E 5	+ Privatrechtliche Leistungsentgelte	2.234,63	3.200	4.000	4.000	4.000	4.000		441, 443, 444, 445
	441900 Sonstige Privatrechtliche Leistungsentgelte Erläuterungen: Erträge für die Einspeisung des Stroms aus dem Betrieb der Photovoltaikanlagen.	8,31	3.200						
	441902 Sonstige Privatrechtliche Leistungsentgelte 19%	2.226,32		4.000	4.000	4.000	4.000		
E 7	+ Sonstige laufende Erträge	7,50	0	0	0	0	0		451-452, 46
	466290 Korrektur Umsatzsteuer	7,50							
E 8	Summe der laufenden Erträge aus Verwaltungstätigkeit	2.586,32	3.540	4.340	4.340	4.340	4.340	Summe E 1 bis E 7	
E 10	- Aufwendungen für Sach- und Dienstleistungen	0,00	400	400	400	400	400		52
	523100 Unterhaltung der Grundstücke, Außenanlagen, Gebäude und Gebäudeeinrichtungen Erläuterungen: Unterhaltung Photovoltaikanlagen einschl. Zählergebühren.		400	400	400	400	400		
E 11	- Abschreibungen	3.125,61	3.630	3.120	3.620	3.620	3.620		53
	534200 Abschreibungen auf bebaute Grundstücke und grundstücksgleiche Rechte / mit sozialen Einrichtungen	1.818,59							
	534900 Abschreibungen auf bebaute Grundstücke und grundstücksgleiche Rechte / mit sonstigen Gebäuden	702,07		2.520	2.520	2.520	2.520		
	538300 AfA Betriebsvorrichtungen	604,95	3.630	600	1.100	1.100	1.100		
E 14	- Sonstige laufende Aufwendungen	87,35	500	600	600	600	600		56
	562900 Sonstige Aufwendungen für die Inanspruchnahme von Rechten und Diensten Erläuterungen: Aufwendungen Steuerberater.		400	500	500	500	500		
	564190 Sonstige Versicherungen Erläuterungen: Versicherung Betriebsvorrichtung Photovoltaikanlagen.	87,35	100	100	100	100	100		
E 15	Summe der laufenden Aufwendungen aus Verwaltungstätigkeit	3.212,96	4.530	4.120	4.620	4.620	4.620	Summe E 9 bis E 14	
E 16	Laufendes Ergebnis aus Verwaltungstätigkeit	-626,64	-990	220	-280	-280	-280	E 8 ./. E 15	
E 20	Ordentliches Ergebnis	-626,64	-990	220	-280	-280	-280	E 16 + E 19	
E 23	Jahresergebnis (Jahresüberschuss / Jahresfehlbetrag)	-626,64	-990	220	-280	-280	-280	Summe E 20 bis E 22	



Ortsgemeinde Staudt

Teilhaushalt 6 Gestaltung, Umwelt

Haupt-Produkt
Produktbereich
Produkt

5
57
57309

Gestaltung Umwelt
Wirtschaft und Tourismus
Erneuerbare Energie

Teilhaushalt (6 Gestaltung, Umwelt)								Erläuterung	
lfd. Nr.	Teilfinanzhaushalt	Ergebnisse 2024	Ansätze einschl. Nachträge 2025	Ansätze 2026	Planungsdaten 2027	Planungsdaten 2028	Planungsdaten 2029	Rechen- vorschriften	Konto- nummer
in €									
F 5	+ Privatrechtliche Leistungsentgelte	3.250,43	3.200	4.000	4.000	4.000	4.000		641
	641900 Sonstige Privatrechtliche Leistungsentgelte	3.250,43	3.200	4.000	4.000	4.000	4.000		
F 8	Summe der laufenden Einzahlungen aus Verwaltungstätigkeit	3.250,43	3.200	4.000	4.000	4.000	4.000	Summe F 1 bis F 7	
F 10	– Auszahlungen für Sach- und Dienstleistungen	7,50	400	400	400	400	400		72
	723100 Unterhaltung der Grundstücke, Außenanlagen, Gebäude und Gebäudeeinrichtungen	7,50	400	400	400	400	400		
F 14	– Sonstige laufende Auszahlungen	87,35	500	600	600	600	600	76 J. 7695	7600-7694, 7696-7699
	762900 Sonstige Auszahlungen für die Inanspruchnahme von Rechten und Diensten		400	500	500	500	500		
	764190 Sonstige Versicherungen	87,35	100	100	100	100	100		
F 15	Summe der laufenden Auszahlungen aus Verwaltungstätigkeit	94,85	900	1.000	1.000	1.000	1.000	Summe F 9 bis F 14	
F 16	Saldo der laufenden Ein- und Auszahlungen aus Verwaltungstätigkeit	3.155,58	2.300	3.000	3.000	3.000	3.000	F 8 J. F 15	
F 20	Saldo der ordentlichen Ein- und Auszahlungen	3.155,58	2.300	3.000	3.000	3.000	3.000	F 16 J. F 19	
F 23	Saldo der ordentlichen und außerordentlichen Ein- und Auszahlungen	3.155,58	2.300	3.000	3.000	3.000	3.000	Summe F 20 bis F 22	
F 29	– Auszahlungen für Sachanlagen	0,00	10.000	110.000	200.000	0	0		785
	785600 Auszahlungen für Fahrzeuge, Maschinen und technische Anlagen Erläuterungen: Batteriespeicher für Photovoltaikanlage Bauhof (Nettoansatz).		10.000	10.000					
	785930 Auszahlungen für Baumaßnahmen (Anlagen im Bau)			100.000	200.000				
F 32	Summe der Auszahlungen aus Investitionstätigkeit	0,00	10.000	110.000	200.000	0	0	Summe F 28 bis F 31	
F 33	Saldo der Ein- und Auszahlungen aus Investitionstätigkeit	0,00	-10.000	-110.000	-200.000	0	0	F 27 J. F 32	
F 34	Finanzmittelüberschuss/ Finanzmittelfehlbetrag	3.155,58	-7.700	-107.000	-197.000	3.000	3.000	F 23 + F 33	

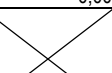
Investitionsübersicht									
Teilhaushalt	Produkt (Leistung)		bis einschließlich des Haushaltsvorjahres bereitgestellte Mittel	Ansatz 2026	Planungsdaten 2027	Planungsdaten 2028	Planungsdaten 2029	Planungsdaten der weiteren Haushaltsjahre bis zum Abschluss der Maßnahme	Gesamtein-/ -auszahlungen (über den Gesamtzeitraum der Maßnahme)
in €									
3032 Photovoltaikanlage Bauhof									
6	57309	Summe der Einzahlungen aus Investitionstätigkeit	0,00	0	0	0	0	0	0,00
		Summe der Auszahlungen aus Investitionstätigkeit	0,00	10.000	0	0	0	0	0,00
		darunter							
		mit Verpflichtungsermächtigungen in Vorjahren bereits gebunden		0	0	0	0	0	
		Verpflichtungsermächtigungen			0	0	0	0	
		Saldo der Ein- und Auszahlungen aus Investitionstätigkeit	0,00	-10.000	0	0	0	0	0,00
Erläuterung: Speicher für Photovoltaikanlage Bauhof.									
5730920263046 Freiflächenphotovoltaikanlage									
6	57309	Summe der Einzahlungen aus Investitionstätigkeit	0,00	0	0	0	0	0	0,00



Ortsgemeinde Staudt

Teilhaushalt 6 Gestaltung, Umwelt

Haupt-Produkt 5 Gestaltung Umwelt
 Produktbereich 57 Wirtschaft und Tourismus
 Produkt 57309 Erneuerbare Energie

Investitionsübersicht									
Teilhaushalt	Produkt (Leistung)		bis einschließlich des Haushalts- vorjahres bereitgestellte Mittel	Ansatz 2026	Planungsdaten 2027	Planungsdaten 2028	Planungsdaten 2029	Planungsdaten der weiteren Haushaltsjahre bis zum Abschluss der Maßnahme	Gesamtein-/ -auszahlungen (über den Gesamtzeitraum der Maßnahme)
		in €							
		Summe der Auszahlungen aus Investitionstätigkeit	0,00	100.000	200.000	0	0	0	0,00
		darunter							
		mit Verpflichtungsermächtigungen in Vorjahren bereits gebunden		0	0	0	0	0	
Verpflichtungsermächtigungen			200.000	0	0	0			
Saldo der Ein- und Auszahlungen aus Investitionstätigkeit		0,00	-100.000	-200.000	0	0	0	0,00	


Ortsgemeinde Staudt
Teilhaushalt 7 Zentrale Finanzdienste

Dem Teilhaushalt zugeordnete Produkte: 61 Allgemeine Finanzwirtschaft

Teilhaushalt (7 Zentrale Finanzdienste)								Erläuterung	
Ifd. Nr.	Teilergebnishaushalt	Ergebnisse	Ansätze einschl. Nachträge	Ansätze	Planungsdaten	Planungsdaten	Planungsdaten	Rechen- vorschriften	Konto- nummer
		2024	2025	2026	2027	2028	2029		
		in €							
E 1	+ Steuern und ähnliche Abgaben	5.141.240,46	4.506.920	4.709.810	4.865.010	4.998.900	5.202.670		40
E 7	+ Sonstige laufende Erträge	0,00	857.660	113.770	0	0	0		451-452, 46
E 8	Summe der laufenden Erträge aus Verwaltungstätigkeit	5.141.240,46	5.364.580	4.823.580	4.865.010	4.998.900	5.202.670	Summe E 1 bis E 7	
E 12	– Zuwendungen, Umlagen und sonstige Transferaufwendungen	3.276.873,15	4.047.900	3.837.210	3.829.910	3.948.240	4.061.120		54
E 14	– Sonstige laufende Aufwendungen	871.043,07	3.460	3.460	3.460	3.460	3.460		56
E 15	Summe der laufenden Aufwendungen aus Verwaltungstätigkeit	4.147.916,22	4.051.360	3.840.670	3.833.370	3.951.700	4.064.580	Summe E 9 bis E 14	
E 16	Laufendes Ergebnis aus Verwaltungstätigkeit	993.324,24	1.313.220	982.910	1.031.640	1.047.200	1.138.090	E 8 ./. E 15	
E 17	+ Zinserträge und sonstige Finanzerträge	160.203,95	103.090	91.090	71.090	63.090	81.090		47
E 18	– Zinsaufwendungen und sonstige Finanzaufwendungen	42,00	1.000	1.000	1.000	1.000	1.000	E 17 ./. E 18	57
E 19	Saldo der Zins- und sonstigen Finanzerträge und -aufwendungen	160.161,95	102.090	90.090	70.090	62.090	80.090		
E 20	Ordentliches Ergebnis	1.153.486,19	1.415.310	1.073.000	1.101.730	1.109.290	1.218.180	E 16 + E 19	
E 23	Jahresergebnis (Jahresüberschuss /Jahresfehlbetrag)	1.153.486,19	1.415.310	1.073.000	1.101.730	1.109.290	1.218.180	Summe E 20 bis E 22	

Teilhaushalt (7 Zentrale Finanzdienste)								Erläuterung	
lfd. Nr.	Teilfinanzhaushalt	Ergebnisse	Ansätze einschl. Nachträge	Ansätze	Planungsdaten	Planungsdaten	Planungsdaten	Rechen- vorschriften	Konto- nummer
		2024	2025	2026	2027	2028	2029		
in €									
F 1	+ Steuern und ähnliche Abgaben	5.135.469,94	4.506.920	4.709.810	4.865.010	4.998.900	5.202.670		60
F 8	Summe der laufenden Einzahlungen aus Verwaltungstätigkeit	5.135.469,94	4.506.920	4.709.810	4.865.010	4.998.900	5.202.670	Summe F 1 bis F 7	
F 11	– Zuwendungen, Umlagen und sonstige Transferauszahlungen	3.396.138,32	4.047.900	3.837.210	3.829.910	3.948.240	4.061.120		74
F 14	– Sonstige laufende Auszahlungen	3.454,07	3.460	3.460	3.460	3.460	3.460	76 J. 7695	7600-7694, 7696-7699
F 15	Summe der laufenden Auszahlungen aus Verwaltungstätigkeit	3.399.592,39	4.051.360	3.840.670	3.833.370	3.951.700	4.064.580	Summe F 9 bis F 14	
F 16	Saldo der laufenden Ein- und Auszahlungen aus Verwaltungstätigkeit	1.735.877,55	455.560	869.140	1.031.640	1.047.200	1.138.090	F 8 J. F 15	
F 17	+ Zins- und sonstige Finanzeinzahlungen	126.127,77	103.090	91.090	71.090	63.090	81.090		67
F 18	– Zins- und sonstige Finanzauszahlungen	42,00	1.000	1.000	1.000	1.000	1.000		77
F 19	Saldo der Zins- und sonstigen Finanzein- und -auszahlungen	126.085,77	102.090	90.090	70.090	62.090	80.090	F 17 J. F 18	
F 20	Saldo der ordentlichen Ein- und Auszahlungen	1.861.963,32	557.650	959.230	1.101.730	1.109.290	1.218.180	F 16 J. F 19	
F 23	Saldo der ordentlichen und außerordentlichen Ein- und Auszahlungen	1.861.963,32	557.650	959.230	1.101.730	1.109.290	1.218.180	Summe F 20 bis F 22	
F 26	+ Sonstige Investitionseinzahlungen	562,50	560	560	560	560	560		684-689
F 27	Summe der Einzahlungen aus Investitionstätigkeit	562,50	560	560	560	560	560	Summe F 24 bis F 26	
F 33	Saldo der Ein- und Auszahlungen aus Investitionstätigkeit	562,50	560	560	560	560	560	F 27 J. F 32	
F 34	Finanzmittelüberschuss/ Finanzmittelfehlbetrag	1.862.525,82	558.210	959.790	1.102.290	1.109.850	1.218.740	F 23 + F 33	
F 38	Veränderung der liquiden Mittel (ohne durchlaufende Gelder)	-132.966,26	1.768.430	1.211.320	514.390	-990.990	-508.180	(695+696) J. (795+796)	
F 40	Saldo der Ein- und Auszahlungen aus Finanzierungstätigkeit	-132.966,26	1.768.430	1.211.320	514.390	-990.990	-508.180	Summe F 37 bis F 39	



Ortsgemeinde Staudt

Teilhaushalt 7 Zentrale Finanzdienste

Haupt-Produkt	6	Zentrale Finanzleistungen
Produktbereich	61	Allgemeine Finanzwirtschaft
Produkt	61101	Steuern, allgemeine Zuweisungen, allgemeine Umlagen

Wesentliche Produkte des Teilhaushaltes (7 Zentrale Finanzdienste)	
Produkt:	61101 Steuern, allgemeine Zuweisungen, allgemeine Umlagen
Produktverantwortlich:	O. Isola
Auftragsgrundlage:	Gesetze, Verordnungen, Satzungen, Beschlüsse
Zielgruppe:	Gebietskörperschaften, Verwaltung
Produkt- / Leistungsbeschreibung:	Allgemeine Deckungsmittel, wie z.B. Steuern, Finanzaufwendungen, Umlagen verwalten
Ziele:	Sicherung der kommunalen Finanzwirtschaft
Produkt:	61101 Steuern, allgemeine Zuweisungen, allgemeine Umlagen
Produktverantwortlich:	O. Isola
Auftragsgrundlage:	Gesetze, Verordnungen, Satzungen, Beschlüsse
Zielgruppe:	Gebietskörperschaften, Verwaltung
Produkt- / Leistungsbeschreibung:	Allgemeine Deckungsmittel, wie z.B. Steuern, Finanzaufwendungen, Umlagen verwalten
Ziele:	Sicherung der kommunalen Finanzwirtschaft
Erläuterungen	

Teilhaushalt (7 Zentrale Finanzdienste)								Erläuterung	
lfd. Nr.	Teilergebnishaushalt	Ergebnisse	Ansätze einschl. Nachträge	Ansätze	Planungsdaten	Planungsdaten	Planungsdaten	Rechen- vorschriften	Konto- nummern
		2024	2025	2026	2027	2028	2029		
		in €							
E 1	+ Steuern und ähnliche Abgaben	5.141.240,46	4.506.920	4.709.810	4.865.010	4.998.900	5.202.670		40
	Grundsteuer A Erläuterungen: Der Hebesatz Grundsteuer A beträgt 345 v.H..	2.396,17	2.400	2.100	2.100	2.100	2.100		
	Grundsteuer B Erläuterungen: Die Grundsteuer B wird ab dem Jahr 2026 auf den Konten 61101.401500, 61101.401600 und 61101.401700 verbucht.	273.993,03	274.000						
	Gewerbesteuer Erläuterungen: Der Ansatz der Gewerbesteuer wurde anhand der Daten der angenommenen Vorauszahlungen geschätzt, der Hebesatz beträgt 380 v.H..	3.691.073,79	3.000.000	3.200.000	3.267.000	3.335.800	3.522.600		
	Grundsteuer B1 (unbebaute Grundstücke; i.S.v. § 246 BewG) Erläuterungen: Der Hebesatz für die Grundsteuer B1 (unbebaute Grundstücke) beträgt 465 v.H.			14.660	14.850	15.050	15.240		
	Grundsteuer B2 (Wohngrundstücke; i.S.v. § 248 i.V.m. § 249 Abs. 1 Nr. 1-4 BewG) Erläuterungen: Der Hebesatz für die Grundsteuer B2 (Wohngrundstücke) beträgt 465 v.H.			157.300	159.350	161.420	163.520		
	Grundsteuer B3 (Nichtwohngrundstücke; i.S.v. § 248 i.V.m. § 249 Abs. 1 Nr. 5-8 BewG) Erläuterungen: Der Hebesatz für die Grundsteuer B3 (Nichtwohngrundstücke) beträgt 465 v.H.			50.560	51.220	51.880	52.560		

Ortsgemeinde Staudt

Teilhaushalt 7 Zentrale Finanzdienste

Haupt-Produkt
Produktbereich
Produkt

6
61
61101

Zentrale Finanzleistungen
Allgemeine Finanzwirtschaft
Steuern, allgemeine Zuweisungen, allgemeine Umlagen

Teilhaushalt (7 Zentrale Finanzdienste)								Erläuterung	
lfd. Nr.	Teilergebnishaushalt	Ergebnisse	Ansätze einschl. Nachträge	Ansätze	Planungsdaten	Planungsdaten	Planungsdaten	Rechen- vorschriften	Konto- nummer
		2024	2025	2026	2027	2028	2029		
		in €							
402100	Gemeindeanteil an der Einkommensteuer Erläuterungen: Der Gemeindeanteil an der Einkommensteuer errechnet sich aus der vorliegenden letzten Steuerschätzung des Landes, multipliziert mit der entsprechenden Schlüsselzahl der Ortsgemeinde Staudt.	883.690,03	954.740	972.540	1.006.940	1.039.400	1.086.400		
402200	Gemeindeanteil an der Umsatzsteuer Erläuterungen: Für den Wegfall der Gewerbesteuer erhalten die Kommunen einen Anteil an der Umsatzsteuer (nach Schlüsselzahl).	171.433,69	175.700	209.550	258.100	284.600	248.800		
403300	Hundesteuer	1.987,90	2.000	2.250	2.250	2.250	2.250		
405210	Familienleistungsausgleich Erläuterungen: Veranschlagung aufgrund der neusten Steuerschätzung.	116.665,85	98.080	100.850	103.200	106.400	109.200		
E 7	+ Sonstige laufende Erträge	0,00	857.660	113.770	0	0	0		451-452, 46
466120	Erträge aus der Auflösung von Sonderposten mit Rücklageanteil		857.660	113.770					
E 8	Summe der laufenden Erträge aus Verwaltungstätigkeit	5.141.240,46	5.364.580	4.823.580	4.865.010	4.998.900	5.202.670	Summe E 1 bis E 7	
E 12	- Zuwendungen, Umlagen und sonstige Transferaufwendungen	3.276.873,15	4.047.900	3.837.210	3.829.910	3.948.240	4.061.120		54
543100	Gewerbesteuerumlage Erläuterungen: Der Betrag der Gewerbesteuerumlage errechnet sich aus dem Gewerbesteueraufkommen. Der Gesamtvervielfältiger beträgt seit 2020 35,0 v.H..	341.674,15	276.320	294.740	301.000	307.200	324.500		
544120	Finanzausgleichsumlage Erläuterungen: Die Höhe der Finanzausgleichsumlage ist abhängig von der Steuerkraft.	137.701,00	264.460	215.040	215.040	215.040	215.040		
544210	Kreisumlage Erläuterungen: Die Kreisumlage verringert sich voraussichtlich um 92.650 € aufgrund der gesunkenen Steuerkraft (- 326.087 €) der Ortsgemeinde Staudt gegenüber dem Vorjahr. Der Hebesatz der Kreisumlage beträgt voraussichtlich 43 v.H..	1.585.815,00	1.997.920	1.905.270	1.897.510	1.961.700	2.016.450		
544231	Verbandsgemeindeumlage Erläuterungen: Die Verbandsgemeindeumlage reduziert sich voraussichtlich um 56.770 € aufgrund der gesunkenen Steuerkraft (- 326.087 €) der Ortsgemeinde Staudt gegenüber dem Vorjahr. Der Hebesatz erhöht sich voraussichtlich auf 32 v.H..	1.170.482,00	1.474.650	1.417.880	1.412.100	1.459.900	1.500.600		



Ortsgemeinde Staudt

Ortsgemeinde Staudt

Teilhaushalt 7 Zentrale Finanzdienste

Haupt-Produkt
Produktbereich
Produkt

6
61
61101

Zentrale Finanzleistungen
Allgemeine Finanzwirtschaft
Steuern, allgemeine Zuweisungen, allgemeine Umlagen

Teilhaushalt (7 Zentrale Finanzdienste)								Erläuterung	
lfd. Nr.	Teilergebnishaushalt	Ergebnisse 2024	Ansätze einschl. Nachträge 2025	Ansätze 2026	Planungsdaten 2027	Planungsdaten 2028	Planungsdaten 2029	Rechen- vorschriften	Konto- nummer
		in €							
	Verbandsgemeindeumlage für ungedeckte Sozialhilfe Erläuterungen: Veranschlagt ist hier der besondere Verbandsgemeindeumlagenanteil für die ungedeckten Sozialhilfekosten des Jahres 2026 (voraussichtliche Kosten) in Höhe von 0,096626120 v.H. Der Umlagesatz verringert sich gegenüber dem Vorjahr um 0,62966587 v.H..	41.201,00	34.550	4.280	4.260	4.400	4.530		
E 14	– Sonstige laufende Aufwendungen	867.319,00	0	0	0	0	0		56
	565600 Einstellungen u Zuschreib in die SOPO	867.319,00							
E 15	Summe der laufenden Aufwendungen aus Verwaltungstätigkeit	4.144.192,15	4.047.900	3.837.210	3.829.910	3.948.240	4.061.120	Summe E 9 bis E 14	
E 16	Laufendes Ergebnis aus Verwaltungstätigkeit	997.048,31	1.316.680	986.370	1.035.100	1.050.660	1.141.550	E 8 J. E 15	
E 17	+ Zinserträge und sonstige Finanzerträge	1.447,00	1.000	4.000	4.000	4.000	4.000		47
	472100 Stundungszinsen Erläuterungen: Einnahmen aus Stundungszinsen (Gewerbesteuer).	350,00		1.000	1.000	1.000	1.000		
	479200 Vollverzinsung aus Gewerbesteuer (§ 233a AO) Erläuterungen: Zinsertrag aus der Verzinsung der Gewerbesteueranlagungen.	1.097,00	1.000	3.000	3.000	3.000	3.000		
E 18	– Zinsaufwendungen und sonstige Finanzaufwendungen	42,00	1.000	1.000	1.000	1.000	1.000	E 17 J. E 18	57
	579100 Zinsaufwendungen aus der Vollverzinsung der Gewerbesteuer (§ 233a AO) Erläuterungen: Zinsaufwand aus der Verzinsung der Gewerbesteueranlagungen.	42,00	1.000	1.000	1.000	1.000	1.000		
E 19	Saldo der Zins- und sonstigen Finanzerträge und -aufwendungen	1.405,00	0	3.000	3.000	3.000	3.000		
E 20	Ordentliches Ergebnis	998.453,31	1.316.680	989.370	1.038.100	1.053.660	1.144.550	E 16 + E 19	
E 23	Jahresergebnis (Jahresüberschuss /Jahresfehlbetrag)	998.453,31	1.316.680	989.370	1.038.100	1.053.660	1.144.550	Summe E 20 bis E 22	

Ortsgemeinde Staudt

Teilhaushalt 7 Zentrale Finanzdienste

Haupt-Produkt
Produktbereich
Produkt

6
61
61101

Zentrale Finanzleistungen
Allgemeine Finanzwirtschaft
Steuern, allgemeine Zuweisungen, allgemeine Umlagen

Teilhaushalt (7 Zentrale Finanzdienste)								Erläuterung		
lfd. Nr.	Teilfinanzhaushalt		Ergebnisse	Ansätze einschl. Nachträge	Ansätze	Planungsdaten	Planungsdaten	Planungsdaten	Rechen- vorschriften	Konto- nummer
			2024	2025	2026	2027	2028	2029		
			in €							
F 1	+ Steuern und ähnliche Abgaben		5.135.469,94	4.506.920	4.709.810	4.865.010	4.998.900	5.202.670		60
	601100	Grundsteuer A	2.412,43	2.400	2.100	2.100	2.100	2.100		
	601200	Grundsteuer B	272.816,67	274.000						
	601300	Gewerbesteuer	3.712.105,06	3.000.000	3.200.000	3.267.000	3.335.800	3.522.600		
	601500	Grundsteuer B1 (unbebaute Grundstücke; i.S.v. § 246 BewG)			14.660	14.850	15.050	15.240		
	601600	Grundsteuer B2 (Wohngrundstücke; i.S.v. § 248 i.V.m. § 249 Abs. 1 Nr. 1-4 BewG)			157.300	159.350	161.420	163.520		
	601700	Grundsteuer B3 (Nichtwohngrundstücke; i.S.v. § 248 i.V.m. § 249 Abs. 1 Nr. 5-8 BewG)			50.560	51.220	51.880	52.560		
	602100	Gemeindeanteil an der Einkommensteuer	862.050,99	954.740	972.540	1.006.940	1.039.400	1.086.400		
	602200	Gemeindeanteil an der Umsatzsteuer	166.152,22	175.700	209.550	258.100	284.600	248.800		
	603300	Hundesteuer	1.966,86	2.000	2.250	2.250	2.250	2.250		
	605210	Familienleistungsausgleich	117.965,71	98.080	100.850	103.200	106.400	109.200		
F 8	Summe der laufenden Einzahlungen aus Verwaltungstätigkeit		5.135.469,94	4.506.920	4.709.810	4.865.010	4.998.900	5.202.670	Summe F 1 bis F 7	
F 11	– Zuwendungen, Umlagen und sonstige Transferauszahlungen		3.396.138,32	4.047.900	3.837.210	3.829.910	3.948.240	4.061.120		74
	743100	Gewerbesteuerumlage	460.939,32	276.320	294.740	301.000	307.200	324.500		
	744120	Finanzausgleichsumlage	137.701,00	264.460	215.040	215.040	215.040	215.040		
	744210	Kreisumlage	1.585.815,00	1.997.920	1.905.270	1.897.510	1.961.700	2.016.450		
	744231	Verbandsgemeindeumlage	1.170.482,00	1.474.650	1.417.880	1.412.100	1.459.900	1.500.600		
	744232	Verbandsgemeindeumlage für ungedeckte Sozialhilfe	41.201,00	34.550	4.280	4.260	4.400	4.530		
F 15	Summe der laufenden Auszahlungen aus Verwaltungstätigkeit		3.396.138,32	4.047.900	3.837.210	3.829.910	3.948.240	4.061.120	Summe F 9 bis F 14	
F 16	Saldo der laufenden Ein- und Auszahlungen aus Verwaltungstätigkeit		1.739.331,62	459.020	872.600	1.035.100	1.050.660	1.141.550	F 8 J. F 15	
F 17	+ Zins- und sonstige Finanzeinzahlungen		1.456,28	1.000	4.000	4.000	4.000	4.000		67
	672100	Stundungszinsen	350,28		1.000	1.000	1.000	1.000		
	679200	Vollverzinsung aus Gewerbesteuer (§ 233a AO)	1.106,00	1.000	3.000	3.000	3.000	3.000		
F 18	– Zins- und sonstige Finanzauszahlungen		42,00	1.000	1.000	1.000	1.000	1.000		77
	779100	Zinsauszahlungen aus der Vollverzinsung der Gewerbesteuer (§ 233a AO)	42,00	1.000	1.000	1.000	1.000	1.000		
F 19	Saldo der Zins- und sonstigen Finanzein- und -auszahlungen		1.414,28	0	3.000	3.000	3.000	3.000	F 17 J. F 18	
F 20	Saldo der ordentlichen Ein- und Auszahlungen		1.740.745,90	459.020	875.600	1.038.100	1.053.660	1.144.550	F 16 J. F 19	
F 23	Saldo der ordentlichen und außerordentlichen Ein- und Auszahlungen		1.740.745,90	459.020	875.600	1.038.100	1.053.660	1.144.550	Summe F 20 bis F 22	
F 34	Finanzmittelüberschuss/ Finanzmittelfehlbetrag		1.740.745,90	459.020	875.600	1.038.100	1.053.660	1.144.550	F 23 + F 33	



Ortsgemeinde Staudt

Teilhaushalt 7 Zentrale Finanzdienste

Haupt-Produkt	6	Zentrale Finanzleistungen
Produktbereich	61	Allgemeine Finanzwirtschaft
Produkt	61201	Sonstige allgemeine Finanzwirtschaft

Wesentliche Produkte des Teilhaushaltes (7 Zentrale Finanzdienste)	
Produkt:	61201 Sonstige allgemeine Finanzwirtschaft
Produktverantwortlich:	O. Isola
Auftragsgrundlage:	Beschlüsse, Gesetze, Anweisungen
Zielgruppe:	Gremien und Kreditinstitute
Produkt- / Leistungsbeschreibung:	Zentrale Darlehensverwaltungen, Kapitalverwaltung und -verzinsung
Ziele:	Optimierung der Zinsaufwendungen und -erträge&
Produkt:	61201 Sonstige allgemeine Finanzwirtschaft
Produktverantwortlich:	O. Isola
Auftragsgrundlage:	Beschlüsse, Gesetze, Anweisungen
Zielgruppe:	Gremien und Kreditinstitute
Produkt- / Leistungsbeschreibung:	Zentrale Darlehensverwaltungen, Kapitalverwaltung und -verzinsung
Ziele:	Optimierung der Zinsaufwendungen und -erträge&
Erläuterungen	

Teilhaushalt (7 Zentrale Finanzdienste)								Erläuterung	
lfd. Nr.	Teilergebnishaushalt	Ergebnisse	Ansätze einschl. Nachträge	Ansätze	Planungsdaten	Planungsdaten	Planungsdaten	Rechen- vorschriften	Konto- nummen
		2024	2025	2026	2027	2028	2029		
		in €							
E 14	– Sonstige laufende Aufwendungen	3.724,07	3.460	3.460	3.460	3.460	3.460		56
	565520 Pauschalwertberichtigung	270,00							
	Kapitalertragsteuer Erläuterungen: Beteiligung EBM GmbH.	3.454,07	3.460	3.460	3.460	3.460	3.460		
E 15	Summe der laufenden Aufwendungen aus Verwaltungstätigkeit	3.724,07	3.460	3.460	3.460	3.460	3.460	Summe E 9 bis E 14	
E 16	Laufendes Ergebnis aus Verwaltungstätigkeit	-3.724,07	-3.460	-3.460	-3.460	-3.460	-3.460	E 8 J. E 15	
E 17	+ Zinserträge und sonstige Finanzerträge	158.756,95	102.090	87.090	67.090	59.090	77.090		47
	471200 Zinserträge von Unternehmen, mit denen ein Beteiligungsverhältnis besteht	241,59	250	250	250	250	250		
	471430 Zinserträge für Kredite von Gemeinden und Gemeindeverbänden Erläuterungen: Zinserträge aus positiven Kassenbeständen.	136.674,93	80.000	65.000	45.000	37.000	55.000		
	474100 Erträge aus Beteiligungen ohne assoziierte Unternehmen Erläuterungen: Beteiligung an der EBM GmbH.	21.832,85	21.830	21.830	21.830	21.830	21.830		
	478100 Dividenden (Erträge aus Wertpapieren des Anlagevermögens)	7,58	10	10	10	10	10		
E 19	Saldo der Zins- und sonstigen Finanzerträge und -aufwendungen	158.756,95	102.090	87.090	67.090	59.090	77.090		
E 20	Ordentliches Ergebnis	155.032,88	98.630	83.630	63.630	55.630	73.630	E 16 + E 19	
E 23	Jahresergebnis (Jahresüberschuss /Jahresfehlbetrag)	155.032,88	98.630	83.630	63.630	55.630	73.630	Summe E 20 bis E 22	

Ortsgemeinde Staudt

Teilhaushalt 7 Zentrale Finanzdienste

Haupt-Produkt
Produktbereich
Produkt

6
61
61201

Zentrale Finanzleistungen
Allgemeine Finanzwirtschaft
Sonstige allgemeine Finanzwirtschaft

Teilhaushalt (7 Zentrale Finanzdienste)								Erläuterung	
lfd. Nr.	Teilfinanzhaushalt	Ergebnisse 2024	Ansätze einschl. Nachträge 2025	Ansätze 2026	Planungsdaten 2027	Planungsdaten 2028	Planungsdaten 2029	Rechen- vorschriften	Konto- nummer
in €									
F 14	– Sonstige laufende Auszahlungen	3.454,07	3.460	3.460	3.460	3.460	3.460	76 J. 7695	7600- 7694, 7696- 7699
	767300 Kapitalertragsteuer	3.454,07	3.460	3.460	3.460	3.460	3.460		
F 15	Summe der laufenden Auszahlungen aus Verwaltungstätigkeit	3.454,07	3.460	3.460	3.460	3.460	3.460	Summe F 9 bis F 14	
F 16	Saldo der laufenden Ein- und Auszahlungen aus Verwaltungstätigkeit	-3.454,07	-3.460	-3.460	-3.460	-3.460	-3.460	F 8 J. F 15	
F 17	+ Zins- und sonstige Finanzeinzahlungen	124.671,49	102.090	87.090	67.090	59.090	77.090		67
	671200 Zinseinzahlungen von Unternehmen, mit denen ein Beteiligungsverhältnis besteht	241,59	250	250	250	250	250		
	671430 Zinseinzahlungen für Kredite von Gemeinden und Gemeindeverbänden	102.589,47	80.000	65.000	45.000	37.000	55.000		
	674100 Einzahlungen aus Beteiligungen ohne assoziierte Unternehmen	21.832,85	21.830	21.830	21.830	21.830	21.830		
	678100 Dividenden (Einzahlungen aus Wertpapieren des Anlagevermögens)	7,58	10	10	10	10	10		
F 19	Saldo der Zins- und sonstigen Finanzein- und -auszahlungen	124.671,49	102.090	87.090	67.090	59.090	77.090	F 17 J. F 18	
F 20	Saldo der ordentlichen Ein- und Auszahlungen	121.217,42	98.630	83.630	63.630	55.630	73.630	F 16 J. F 19	
F 23	Saldo der ordentlichen und außerordentlichen Ein- und Auszahlungen	121.217,42	98.630	83.630	63.630	55.630	73.630	Summe F 20 bis F 22	
F 26	+ Sonstige Investitionseinzahlungen	562,50	560	560	560	560	560		684-689
	687190 Ausleihungen / Kredite an verbundene Unternehmen / Sonstige Erläuterungen: Tilgung Ausleihung Tennisverein.	562,50	560	560	560	560	560		
F 27	Summe der Einzahlungen aus Investitionstätigkeit	562,50	560	560	560	560	560	Summe F 24 bis F 26	
F 33	Saldo der Ein- und Auszahlungen aus Investitionstätigkeit	562,50	560	560	560	560	560	F 27 J. F 32	
F 34	Finanzmittelüberschuss/ Finanzmittelfehlbetrag	121.779,92	99.190	84.190	64.190	56.190	74.190	F 23 + F 33	
F 38	Veränderung der liquiden Mittel (ohne durchlaufende Gelder)	-132.966,26	1.768.430	1.211.320	514.390	-990.990	-508.180	(695+696) J. (795+796)	
F 40	Saldo der Ein- und Auszahlungen aus Finanzierungstätigkeit	-132.966,26	1.768.430	1.211.320	514.390	-990.990	-508.180	Summe F 37 bis F 39	

Haushaltsvermerke

1.	<p>Innerhalb eines Teilhaushalts sind die Ansätze für Aufwendungen, mit Ausnahme der</p> <ul style="list-style-type: none"> • Personalaufwendungen, • Versorgungsaufwendungen, • Abschreibungen und Rückstellungen <p>deckungsfähig, <u>soweit nachfolgend nichts anderes bestimmt ist.</u></p>
2.	Alle Personal- und Versorgungsaufwendungen sind gegenseitig deckungsfähig.
3.	Alle Abschreibungen sind gegenseitig deckungsfähig.
4.	Alle Aufwendungen für Rückstellungen sind gegenseitig deckungsfähig.
5.	Alle Auszahlungen für Sachanlagen (innerhalb der Auszahlungen aus Investitionstätigkeit) sind innerhalb des jeweiligen Teilfinanzhaushalts gegenseitig deckungsfähig.
6.	Alle Auszahlungen für Investitionszuwendungen (innerhalb der Auszahlungen aus Investitionstätigkeit) sind innerhalb des jeweiligen Teilfinanzhaushalts gegenseitig deckungsfähig.
7.	Aus der Deckungsfähigkeit herausgenommen sind die Aufwendungen für Verfügungsmittel und Repräsentationen.

Übersicht über Investitionen und Investitionsförderungsmaßnahmen im Haushaltsjahr 2026



Planungsstelle				Bezeichnung der Investitionsmaßnahme	Haushaltsansatz 2026	
Nr.	Produkt	Maßn.	Konto		Einzahlungen	Auszahlungen
1	11401	3020	785920	Dorferneuerungsmaßnahme Gebäudeerwerb im Ortskern (AiB)		50.000,00
2	11401	11401 9999 1003	685100	Allgemeiner Grundstücksverkauf	200.000,00	
3	11401	11401 9999 1003	785100	Allgemeiner Grundstücksankauf		100.000,00
4	11402	11402 9999 2010	785710	Arbeitsgeräte Bauhof (Wert größer 1.000 € netto)		6.000,00
5	11402	3033	785930	Energetische Generalsanierung Bauhof		30.000,00
6	36502	3007	681430	Rückzahlung Investitionskostenzuschuss KiTa OG Bannberscheid	-160.000,00	
7	36502	3030	681420	BAFA Zuschuss - effiziente Gebäude (24.830,- €) u. KfW Zuschuss ca 30.000,- € "Energetische Generalsanierung KiTa"	54.830,00	
8	36502	3030	785930	Energetische Generalsanierung Kindertagesstätte		115.000,00
9	36502	36502 9999 2014	785710	KiTa Pauschalansatz Gegenstände (Wert größer 1.000 € netto)		10.000,00
10	36502	36502 2026 3048	785930	Planungskosten Wärmeversorgung Kindertagesstätte		7.500,00
11	36601	36601 9999 3044	785600	Spielplätze - Pauschalansatz Spielgeräte		30.000,00
12	42401	3034	681420	KfW Zuschuss Heizung "Energetische Generalsanierung Sportlerheim"	21.530,00	
13	42401	3034	785930	Energetische Generalsanierung Sportlerheim		20.000,00
14	54101	54101 9999 1004	785310	Grundstücksankauf - Verkehrsflächen		1.000,00
15	54101	2007	785710	Geschwindigkeitsmessgerät		2.500,00
16	54101	3035	785930	Mobilitätsstation		11.000,00
17	54101	4009	681420	Landeszuwendung Dorferneuerung Ortsmitte	90.000,00	
18	54101	4009	785930	Dorferneuerung Ortsmitte		50.000,00
19	54101	4016	682590	Erschließungsbeiträge "Fichtenweg"	590.000,00	
20	54101	4016	784200	Investitionskostenzuschuss Straßenoberflächenentwässerung "Fichtenweg"		36.870,00
21	54101	4016	785930	Baumaßnahme "Fichtenweg" einschließlich Planungskosten		600.000,00
22	54101	4017	682590	Ausbaubeiträge Hauptstraße - Nebenanlagen 1. BA	50.000,00	
23	54101	4023	682590	Ausbaubeiträge Dernbacher Straße	60.000,00	
24	54101	4024	785930	Barrierefreie Bushaltestelleneinrichtung Hauptstraße		5.000,00

Übersicht über Investitionen und Investitionsförderungsmaßnahmen im Haushaltsjahr 2026

	Planungsstelle			Bezeichnung der Investitionsmaßnahme	Haushaltsansatz 2026	
Nr.	Produkt	Maßn.	Konto		Einzahlungen	Auszahlungen
25	54101	4027	785930	Ufergestaltung Aubach im Bereich Kirmesplatz		10.000,00
26	54101	4053	785930	Ausbau "Bergstraße"		350.000,00
27	54101	4054	785910	Grunderwerb NBG "Im Bergfeld"		320.000,00
28	54101	4054	785930	Baumaßnahme Erschließung NBG "Im Bergfeld"		50.000,00
29	54101	54101 2024 4030	785930	Ausbau Hauptstraße - Nebenanlagen 2. BA		30.000,00
30	54101	54101 2025 4031	785930	Fahrradwegebau / Querungshilfe Bahnhofstraße		25.000,00
31	54101	54101 2026 4032	681420	KfW Zuschuss "Nachhaltigkeit/Klimaschutz in Straßen"	40.000,00	
32	54101	54101 2026 4032	785930	Maßnahmen "Nachhaltigkeit/Klimaschutz in Straßen" (Baumstandorte etc.)		50.000,00
33	54101	54101 2026 4034	785930	Baumaßnahme Ausbau "Gartenweg" einschließlich Planungskosten		25.000,00
34	54101	54101 2026 4035	785930	Maßnahmen "Bau einer Zisterne oder ähnl." zur Wasservorhaltung /Bewässerung		30.000,00
35	54101	54101 2026 4057	785930	Baumaßnahme Erschließung "Bergstraße" einschließlich Planungskosten		50.000,00
36	54101	5000	785330	Straßenbeleuchtung		15.000,00
37	55101	55101 2026 4033	785930	Nachhaltigkeitsmaßnahmen Außengebiete		15.000,00
38	57301	3031	681410	KfW Zuschuss - "Energetische Generalsanierung Rathaus/Alte Kirche"	30.000,00	
39	57301	3031	785930	Energetische Generalsanierung Rathaus/Alte Kirche		115.000,00
40	57301	57301 2025 3042	785600	Photovoltaik Rathaus mit Speicher		25.000,00
41	57301	57301 2026 3049	785930	Planungskosten Wärmeversorgung Rathaus/Alte Kirche		7.500,00
42	57301	57301 9999 2015	785710	Möbel Rathaus		3.000,00
43	57302	57302 2026 3045	785930	Baumaßnahme Unterstand Erbsengarten		5.000,00
44	57303	57303 2026 3047	785930	Planungskosten Dorferneuerungsmaßnahme Begegnungsstätte		30.000,00
45	57309	3032	785600	Photovoltaik Bauhof Kauf Speicher		10.000,00
46	57309	57309 2026 3046	785930	Freiflächenphotovoltaikanlage Kirmesplatz (Planungskosten u. Projektmittel)		100.000,00
47	61201		687190	Tilgung Ausleihung Tennisverein	560,00	
				Ein- und Auszahlungen aus Investitionstätigkeit gesamt:	976.920,00	2.340.370,00
				Saldo der Ein- und Auszahlungen aus Investitionstätigkeit		1.363.450,00



Ortsgemeinde **Staudt** Ortsgemeinde Staudt

Stellenplan der Ortsgemeinde: Staudt
für das Haushaltsjahr 2026

Produkt-Nr.	Organisationseinheit Laufbahn/Fachrichtung Amtsbezeichnung	Bes.-Gruppe Entgeltgruppe	Zahl der Stellen			Stellenvermerke (ku,kw) und Erläuterungen (z.B. zu Planstellen, die nicht der allgemeinen Obergrenzenregelung unterliegen, oder zu wesentlichen Abweichungen gegenüber dem Stellenplan des Vorjahres)
			für das kommen- de Haushalts- jahr 2026	für das laufende Haushaltsjahr 2025	tatsächl. Besetzung am 30.06. d.lfd.J. Bei Abweichung vom Soll: Angabe der Bes.-EntgGr.	
1	2	3	4	5	6	7
3.6.5.02	Leitung Kita	S 15	1	1	1	
3.6.5.02	stellv. Leitung Kita	S 13	1	1	1	
3.6.5.02	Erzieher*innen	S8b	1	1	1	
3.6.5.02	Erzieher*innen	S 8a	9,34	10,9	10,9	
3.6.5.02	Erzieher*innen	S 8a	1	0	0	
3.6.5.02	Köchin	EG 5	0,77 (EG 3)	0,77 (EG 3)	0,77	
3.6.5.02	Hauswirtschaftskraft	EG 2	0,80	0,8	0,8	
3.6.5.02	Azubis	TVAöD-Pflege	2	2	2	
3.6.5.02	FSJ	TVAöD-Pflege	1	2	2	
3.6.5.02	Reinigung	EG 2	1,03	1,03	1,03	
1.1.4.02	Gemeindearbeiter	EG 5	2	2	2	
5.4.1.01	Gemeindestraßen	EG 1	0,5	0,4	0,4	
5.5.3.01	Friedhof	EG 2	0,2	0,2	0,2	
	<u>Nachrichtlich:</u>					
3.6.2.01	Jugendarbeit	S 8a	0,2	0,2	0,2	
4.2.4.01	gemein. Sportstätte	EG 2	0,1	0,2	0,1	
4.2.4.01	gemein. Sportstätte	EG 2	0,1	0	0,1	
5.7.3.01	Alte Kirche	EG 2	0,1	0	0,1	
5.7.3.01	Alte Kirche	EG 2	0,1	0,2	0,1	