


# Ortsgemeinde Niedersayn



## Haushaltssatzung und Haushaltsplan 2026

## Inhaltsverzeichnis

1.	Haushaltssatzung	3
2.	Allgemeines zur Ortsgemeinde und Einwohnerzahl	7
3.	Vorbericht	8
4.	Erläuterungen	26
5.	Bilanz 2024	28
6.	Übersicht über den Stand der Kreditaufnahmen und ähnlicher Vorgänge	30
7.	Übersicht über die Entwicklung der Jahresergebnisse	31
8.	Übersicht über die Entwicklung des Eigenkapitals	32
9.	Übersicht über die Über-/Unterdeckung im Finanzhaushalt bzw. in der Finanzrechnung	33
10.	Übersicht zur Beurteilung der dauernden Leistungsfähigkeit (Berechnung der sog. "Freien Finanzspitze"; Ausgleich Finanzhaushalt)	34
11.	Höchstbetrag Liquiditätskredite	35
12.	Übersicht über die aus Verpflichtungsermächtigungen voraussichtlich fällig werdenden Auszahlungen	36
13.	Deckblatt Gesamtplan	37
14.	Ergebnishaushalt und Finanzhaushalt für Ortsgemeinden	38
15.	Übersicht über die Teilhaushalte und die zugeordneten Produkte	41
16.	Deckblatt Übersicht über die Teilergebnis- und Teilfinanzhaushalte	42
17.	Ergebnisse Teilergebnishaushalt	43
18.	Ergebnisse Teilfinanzhaushalt	44
19.	Teilergebnishaushalt und Teilfinanzhaushalt	45
20.	Stellenplan 2026	111
21.	Haushaltsvermerke	112
22.	Investitionsübersicht 2026-2029	113



Ortsgemeinde Niedersayn

## Haushaltssatzung der Ortsgemeinde Niedersayn für das Jahr 2026 vom

Der Ortsgemeinderat hat auf Grund von § 95 Gemeindeordnung in der derzeit geltenden Fassung folgende Haushaltssatzung beschlossen:

### § 1 Ergebnis- und Finanzhaushalt

Festgesetzt werden

#### 1. im Ergebnishaushalt

der Gesamtbetrag der Erträge auf	230.720 Euro
der Gesamtbetrag der Aufwendungen auf	294.160 Euro
Jahresfehlbetrag	63.440 Euro

#### 2. im Finanzhaushalt

der Saldo der ordentlichen Ein- und Auszahlungen auf	-50.140 Euro
die Einzahlungen aus Investitionstätigkeit auf	7.500 Euro
die Auszahlungen aus Investitionstätigkeit auf	36.250 Euro
der Saldo der Ein- und Auszahlungen aus Investitionstätigkeit auf	-28.750 Euro
der Saldo der Ein- und Auszahlungen aus Finanzierungstätigkeit auf	78.890 Euro

### § 2 Gesamtbetrag der vorgesehenen Kredite

Kredite zur Finanzierung von Investitionen und Investitionsförderungsmaßnahmen werden nicht veranschlagt.



Ortsgemeinde Niedersayn

### § 3 Gesamtbetrag der vorgesehenen Ermächtigungen

Verpflichtungsermächtigungen werden nicht veranschlagt.

### § 4 Höchstbetrag der Verbindlichkeiten gegenüber der Einheitskasse

Der Höchstbetrag der Verbindlichkeiten gegenüber der Einheitskasse wird festgesetzt auf 54.000 Euro

### § 5 Steuersätze

Die Steuersätze für die Gemeindesteuern werden wie folgt festgesetzt:

- Grundsteuer A auf	345 v. H.
- Grundsteuer B für unbebaute Grundstücke gemäß § 246 Bewertungsgesetz (BewG) auf	700 v. H.
- Grundsteuer B für bebaute Grundstücke gemäß § 249 Abs. 1 Nr. 1-4 BewG (Wohngrundstücke) auf	465 v. H.
- Grundsteuer B für bebaute Grundstücke gemäß § 249 Abs. 1 Nr. 5-8 BewG (Nichtwohngrundstücke) auf	480 v. H.
- Gewerbesteuer auf	380 v. H.

Die Hundesteuer beträgt für Hunde, die innerhalb des Gemeindegebietes gehalten werden

- für den ersten Hund	24,00 Euro
- für den zweiten Hund	32,00 Euro
- für jeden weiteren Hund	60,00 Euro

### § 6 Eigenkapital

Der voraussichtliche Stand des Eigenkapitals zum

31.12.2024 beträgt 980.495 Euro

Der voraussichtliche Bestand zum

31.12.2025 beträgt 911.135 Euro

31.12.2026 beträgt 847.695 Euro



Ortsgemeinde Niedersayn

### **§ 7 Über- und außerplanmäßige Aufwendungen und Auszahlungen**

Erhebliche über- und außerplanmäßige Aufwendungen oder Auszahlungen gemäß § 100 Abs. 1 Satz 2 GemO liegen vor, wenn im Einzelfall 10.000 Euro überschritten sind.

### **§ 8 Wertgrenze von Investitionen und Investitionsförderungsmaßnahmen**

Investitionen und Investitionsförderungsmaßnahmen oberhalb der Wertgrenze von 0 Euro sind einzeln in einer Investitionsübersicht darzustellen.

### **§ 9 Weitere Bestimmungen**

1. Der Ortsbürgermeister/die Ortsbürgermeisterin und im Vertretungsfalle der/die 1. Beigeordnete werden jeweils ermächtigt, über Kreditaufnahmen nach dieser Haushaltssatzung zu entscheiden. Eine Einzelbeschlussfassung wird nicht vorbehalten.
2. Der Ortsbürgermeister/die Ortsbürgermeisterin, der/die Beigeordnete und die Bediensteten können bei der Ausübung öffentlicher Ehrenämter im Sinne des § 2 NebVO dienstliche Einrichtungen unentgeltlich nutzen, sofern die Ausübung des Ehrenamtes im Interesse der Ortsgemeinde Niedersayn liegt.

Ortsgemeinde Niedersayn , den

---

Günter Kober  
Ortsbürgermeister/in

**Genehmigung/Unbedenklichkeitsvermerk zur Haushaltssatzung:**



Ortsgemeinde Niedersayn

### Hinweis:

Der Haushaltsplan liegt zur Einsichtnahme

vom                      bis

im Rathaus, Zimmer 310 während der nachfolgenden Dienstzeiten öffentlich aus:

montags und dienstags von 8.00 Uhr bis 16.00 Uhr,  
 donnerstags von 8.00 Uhr bis 18.00 Uhr, sowie  
 mittwochs und freitags von 8.00 Uhr bis 12.00 Uhr.

ausgenommen am:

Die Einsichtnahme kann nur nach einer vorherigen Terminvereinbarung per Mail an [haushalt@wirges.de](mailto:haushalt@wirges.de) oder unter der Telefonnummer: 02602/689-312 erfolgen.

Nachrichtlich liegt der Haushaltsplan für die gleiche Zeitdauer im Dienstzimmer des Ortsbürgermeisters/der Ortsbürgermeisterin in der Ortsgemeinde Niedersayn während der üblichen Sprechzeiten ebenfalls öffentlich aus. Die Einsichtnahme innerhalb des vorgenannten Zeitraumes kann nur nach vorheriger Terminvereinbarung mit dem/der Ortsbürgermeister/in erfolgen.

Ebenfalls kann der Haushaltsplan auf der Internetseite der Verbandsgemeinde Wirges ([www.wirges.de](http://www.wirges.de)) unter der Rubrik „Ortsgemeinde Niedersayn - Ortsrecht“ eingesehen werden.

Hinweis nach § 24 Abs. 6 GemO:

Satzungen, die unter Verletzung von Verfahrens- oder Formvorschriften der Gemeindeordnung oder auf Grund der Gemeindeordnung zustande gekommen sind, gelten ein Jahr nach der Bekanntmachung als von Anfang an gültig zustande gekommen. Dies gilt nicht, wenn

1. die Bestimmungen über die Öffentlichkeit der Sitzung, die Genehmigung, die Ausfertigung oder die Bekanntmachung der Satzung verletzt worden sind, oder
2. vor Ablauf der in Satz 1 genannten Frist die Aufsichtsbehörde den Beschluss beanstandet oder jemand die Verletzung der Verfahrens- oder Formvorschriften gegenüber der Verbandsgemeindeverwaltung unter Bezeichnung des Sachverhalts, der die Verletzung begründen soll, schriftlich geltend gemacht hat.

Hat jemand eine Verletzung nach Satz 2 Nr. 2 geltend gemacht, so kann auch nach Ablauf der in Satz 1 genannten Frist jedermann diese Verletzung geltend machen.

Wirges, den

---

Alexandra Marzi – Bürgermeisterin



**Ortsgemeinde Niedersayn**

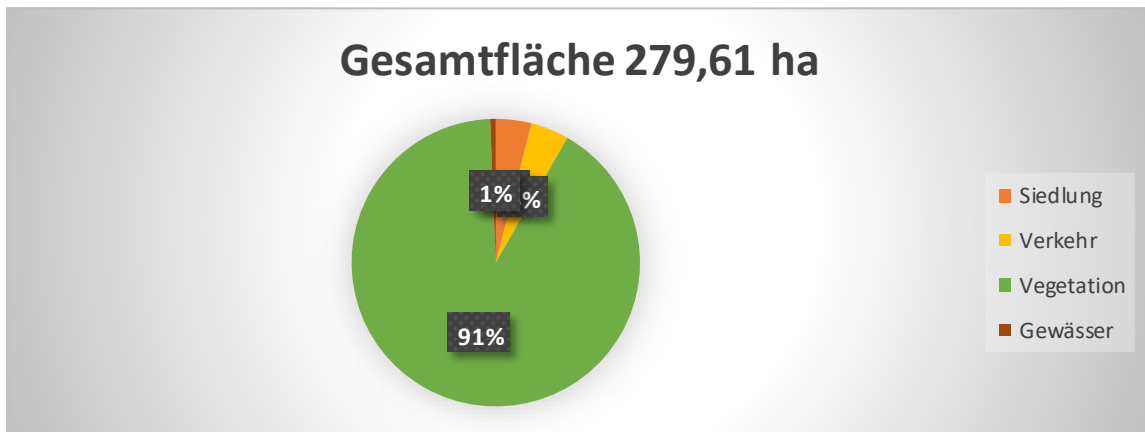
**2. Allgemeines zur Ortsgemeinde und Einwohnerzahl**

Niedersayn setzt sich aus den drei Ortsteilen Karnhöfen, Blauhöfen und Niedersayn zusammen. Der Ort liegt umringt von Wäldern in einer reizvollen Landschaft. Niedersayn besitzt ein Dorfgemeinschaftshaus, das zu kulturellen Zwecken genutzt wird und das auch für private Feierlichkeiten angemietet werden kann.

**Gesamtfläche des Ortsgemeindegebietes**

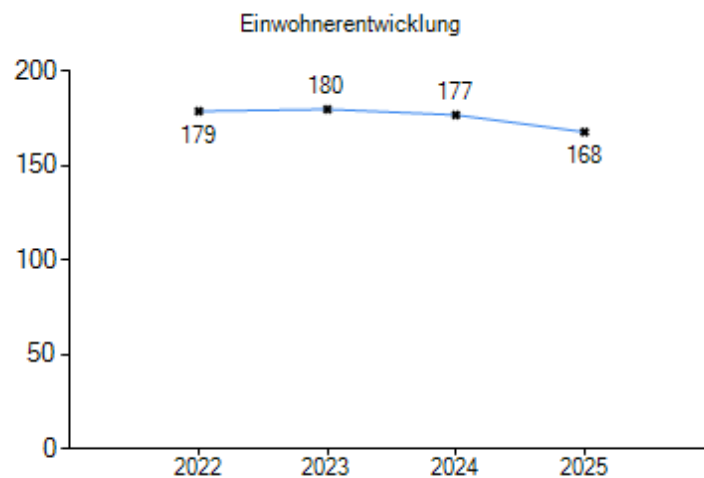
Quelle: Statistisches Landesamt Rheinland-Pfalz  
Tatsächliche Nutzung der Bodenfläche (Gemarkungen) zum 31.12.2022

Ortsgemeinde	Siedlung	Verkehr	Vegetation	Gewässer	Bodenfläche insgesamt
Niedersayn	11,17 ha	11,99 ha	254,70 ha	1,75 ha	279,61 ha



**Entwicklung der Einwohnerzahlen (nur mit Hauptwohnung):**

Ortsgemeinde	zum 30.06.2022	zum 30.06.2023	zum 30.06.2024	zum 30.06.2025
Niedersayn	179	180	177	168






Ortsgemeinde Niedersayn

# Vorbericht

## zum Haushaltsplan für das Haushaltsjahr 2026



## Ortsgemeinde Niedersayn

### **Funktion des Vorberichts**

§ 6 GemHVO schreibt dem Vorbericht die Aufgabe zu, einen Überblick über die Entwicklung der Haushaltswirtschaft im Haushaltsjahr unter Einbeziehung insbesondere der beiden Haushaltsvorjahre zu geben. Die durch den Haushalt gesetzten Rahmenbedingungen sind zu erläutern. Darüber hinaus soll er einen Ausblick auf wesentliche Veränderungen der Rahmenbedingungen der Planung und die Entwicklung wichtiger Planungskompetenten innerhalb des Zeitraumes der Ergebnis- und Finanzplanung geben.


**Ortsgemeinde Niedersayn**

<b>Vorbericht</b>	<b>8</b>
<b>1 Leitlinien für die kommunale Haushaltswirtschaft</b>	<b>10</b>
<b>2 Ergebnishaushalt</b>	<b>12</b>
<b>2.1 Eckpunkte des Haushaltsplanes 2026 - Erträge</b>	<b>12</b>
2.1.1 Steuern und ähnliche Abgaben	13
2.1.2 Zuwendungen, allgemeine Umlagen und sonstige Transfererträge	14
2.1.3 Erträge der sozialen Sicherung	15
2.1.4 Öffentlich-rechtliche Leistungsentgelte	15
2.1.5 Privatrechtliche Leistungsentgelte	15
2.1.6 Kostenerstattungen und Kostenumlagen	15
2.1.7 Sonstige laufende Erträge	15
2.1.8 Zinserträge und sonstige Finanzerträge	16
<b>2.2 Eckpunkte des Haushaltsplanes 2026 - Aufwendungen</b>	<b>16</b>
2.2.1 Personal- und Versorgungsaufwendungen	17
2.2.2 Aufwendungen für Sach- und Dienstleistungen	17
2.2.3 Abschreibungen	18
2.2.4 Zuwendungen, Umlagen und sonstige Transferaufwendungen	18
2.2.5 Aufwendungen der sozialen Sicherung	18
2.2.6 Sonstige laufende Aufwendungen	19
2.2.7 Zinsaufwendungen und sonstige Finanzaufwendungen	19
<b>3 Finanzhaushalt</b>	<b>19</b>
<b>3.1 Übersicht über die Ein- und Auszahlungen in komprimierter Darstellung</b>	<b>19</b>
<b>3.2 Entwicklung der Investitionstätigkeit</b>	<b>20</b>
<b>3.3 Steuerkraftentwicklung und Umlagedaten</b>	<b>22</b>
<b>4 Haushaltsausgleich</b>	<b>23</b>
<b>5 Schuldenlage</b>	<b>24</b>
<b>5.1 Entwicklung der Investitionskredite (€)</b>	<b>24</b>
<b>5.2 Entwicklung der Verbindlichkeiten gegenüber der Verbandsgemeinde Wirges aus der Aufnahme von Liquiditätskrediten:</b>	<b>24</b>
<b>5.3 Liquide Mittel:</b>	<b>24</b>
<b>6 Die Drei-Komponenten-Rechnung / Vermögensrechnung (Bilanz)</b>	<b>24</b>



Ortsgemeinde Niedersayn

## 1 Leitlinien für die kommunale Haushaltswirtschaft

Auszug aus dem Haushaltsrundsreiben des Ministers des Inneren und für Sport Michael Ebling vom 12. November 2025:

### Haushaltswirtschaft 2026 der kommunalen Gebietskörperschaften

#### 1.1 Allgemeine finanzwirtschaftliche Rahmenbedingungen

Die deutsche Wirtschaft wird u. a. sowohl durch den russischen Angriffskrieg auf die Ukraine als auch durch die von den Vereinigten Staaten von Amerika (USA) erhobenen Zölle belastet. Die Wirtschaftsforschungsinstitute gehen in ihrer Gemeinschaftsdiagnose für das Jahr 2025 von einer Zunahme des Bruttoinlandsprodukts in Deutschland um 0,2% aus und belassen dabei ihre Prognose für das Jahr 2026 bei 1,3%. Weiterhin gehen die Wirtschaftsforschungsinstitute davon aus, dass die deutsche Wirtschaft in den kommenden zwei Jahren wieder etwas an Dynamik gewinnen dürfte, allerdings wird diese Dynamik angesichts anhaltender struktureller Schwächen nicht von Dauer sein. Die zukünftige Entwicklung der Weltwirtschaft und auch der deutschen Wirtschaft wird weiterhin maßgeblich von exogenen Einflüssen abhängen. So geht das „Gutachten des wissenschaftlichen Beraterkreises für evidenzbasierte Wirtschaftspolitik beim Bundesministerium für Wirtschaft und Energie vom 27. September 2025“ davon aus, dass fünf zentrale Handlungsfelder für eine zukunftsfähige Wachstumsstrategie relevant seien und zwar: Innovation und Strukturwandel müssten zugelassen werden; staatliche Investitionen seien strategischer auszurichten; Deregulierung sei systematischer voranzutreiben; europäische Integration sei zu vertiefen; zudem weist der Beraterkreis erneut auf notwendige Reformen der Sozialsysteme und der Steuerpolitik hin. Die Bundesregierung geht in ihrer Herbstprojektion davon aus, dass sich nach zwei Jahren rückläufiger Wirtschaftsleistung im Herbst 2025 eine leichte konjunkturelle Erholung auf niedrigem Niveau abzeichnet. Zum Jahreswechsel 2025/2026 dürfte die binnenwirtschaftliche Dynamik zunehmen, gestützt durch wirtschafts- und finanzpolitische Maßnahmen der Bundesregierung. Für das laufende Jahr wird ein preisbereinigter Rückgang des Bruttoinlandsprodukts um 0,2 % erwartet. Im Jahr 2026 wird mit einem Anstieg um 1,3 % und im Jahr 2027 um 1,4 % gerechnet. Anders als in früheren Erholungsphasen wird die wirtschaftliche Entwicklung voraussichtlich nicht maßgeblich von der Außenwirtschaft getragen, sondern vor allem durch die Binnennachfrage - insbesondere durch privaten und öffentlichen Konsum sowie durch Investitionen. Risiken für die erwartete wirtschaftliche Erholung ergeben sich vor allem aus der volatilen Handels- und Sicherheitspolitik der USA, die potenzielle Gegenmaßnahmen von Handelspartnern nach sich ziehen könnte.

#### 1.2 Haushaltswirtschaftliche Lage der Kommunen in Rheinland-Pfalz

Im Jahr 2024 und damit im zweiten Jahr infolge, war ein negativer Finanzierungssaldo in Höhe von rund 630 Mio. Euro (Vorjahr 565 Mio. Euro) zu verzeichnen. Hierbei ist allerdings zu beachten, dass das Ergebnis maßgeblich von der Kapitalrechnung geprägt war und dass der Saldo der laufenden Rechnung sich auf +539 Mio. Euro belief. Dieses Ergebnis konnte im Wesentlichen durch eine erhebliche Ausweitung der Landeszuweisungen erreicht werden. Das Land hat mit dem Doppelhaushalt 2025/2026 einen sehr ambitionierten Haushalt verabschiedet, der die anstehenden Handlungserfordernisse finanziert. Dies spiegelt sich auch in der Dotierung der Zahlungen an die Kommunen wider. Die Kommunen können mit deutlich höheren Zuweisungen vom Land rechnen, erst recht nach dem Nachtragshaushalt 2025/2026. Mit rund 8,8 Mrd. Euro im Jahr 2025 bzw. 8,9 Mrd. Euro im Jahr 2026 liegen diese jeweils um ca. 1,2 Mrd. Euro über dem Ansatz von 2024. Etwas weniger als die Hälfte der Zuweisungen entfällt dabei auf den kommunalen Finanzausgleich (KFA). Auch die Zweckzuweisungen innerhalb des KFA steigen bis 2026 um 104 Mio. Euro. Außerhalb des KFA steigen die geplanten Ausgaben im DHH 2025/2026 gegenüber dem Ansatz 2024 um 611 Mio. Euro in 2025 bzw. 606 Mio. Euro in 2026.

Darüber hinaus hat Herr Ministerpräsident Schweitzer in seiner Regierungserklärung am 2. Juli 2025 das Sofortprogramm „Handlungsstarke Kommunen“ angekündigt, mit welchem die kreisfreien Städte und Landkreise jeweils im Jahr 2025 und 2026 zusätzliche Finanzmittel in Höhe von 300 Mio. Euro erhalten sollen, um damit die besonderen Belastungen durch den starken Anstieg der Ausgaben vor allem im



## Ortsgemeinde Niedersayn

Bereich der Sozial- und Jugendhilfeleistungen abzufedern. Die Finanzierung dieses Sofortprogramms wird über den inzwischen beschlossenen Nachtragshaushalt für die Jahre 2025 bis 2026 aus Landesmitteln erfolgen. Der begleitende Gesetzentwurf für eine Änderung des LFAG durch Einfügung des neuen § 17a (Ergänzungszuweisungen zur Überbrückung besonderer Belastungen) wurde am 9. Oktober 2025 erstmals im Landtag beraten. Ebenfalls in der Regierungserklärung vom 2. Juli 2025 hat Herr Ministerpräsident das Sondervermögensgesetz des Bundes und den darauf folgenden „Rheinland-Pfalz-Plan für Bildung, Klima und Infrastruktur“ angekündigt, welcher die Perspektive bietet, den investiven Herausforderungen der kommenden Jahre wirksam und gezielt begegnen zu können. Rheinland-Pfalz stehen aus dem Bundesprogramm rund 4,8 Mrd. Euro zur Verfügung, mit denen Zukunftsinvestitionen im ganzen Land finanziert werden sollen - unter anderem in Schulen, Kitas und Hochschulen, die Verkehrsinfrastruktur, klimafreundliche Mobilität, den Hochwasserschutz, die medizinische Versorgung sowie den Katastrophenschutz. Die den Kommunen aus dem Sondervermögen zustehenden Mittel von 2,9 Mrd. Euro (60 v. H.) werden laut Beschluss des Landtages noch einmal um weitere Landesmittel in Höhe von 600 Mio. Euro ergänzt, sodass den Kommunen insgesamt rund 3,5 Mrd. Euro zur Verfügung gestellt werden.

### 1.3 Kommunale Haushaltskonsolidierung

Wie bereits in den vergangenen Jahren stellt die Konsolidierung der öffentlichen Haushalte weiterhin eine zentrale Herausforderung dar. Dies betrifft nicht nur die Haushalte der rheinland-pfälzischen Gemeinden und Gemeindeverbände, sondern selbstverständlich auch den Landeshaushalt. Auf allen Verwaltungsebenen sind nach wie vor erhebliche Anstrengungen erforderlich, um die Dynamik der Ausgabensteigerungen einzudämmen. Insbesondere auf kommunaler Ebene ist es von besonderer Bedeutung, einem erneuten Anstieg der Liquiditätskredite entgegenzuwirken.

Die kommunalen Gebietskörperschaften sind daher weiterhin aufgefordert, ihre Haushalte konsequent zu konsolidieren und dabei sämtliche verfügbaren Möglichkeiten zur Reduzierung der Ausgaben sowie zur Erhöhung der Einnahmen auszuschöpfen.

Die Kommunalberichte des Rechnungshofs Rheinland-Pfalz weisen regelmäßig auf konkrete Handlungsoptionen hin, die zur Verbesserung der kommunalen Haushalts- und Finanzlage beitragen können.

### 1.4 Orientierungsdaten für die Entwicklung der Steuereinnahmen

Der Arbeitskreis „Steuerschätzungen“ beim Bundesministerium der Finanzen hat in seiner Sitzung vom 21. bis 23. Oktober 2025 auf der Basis des geltenden Steuerrechts das Steueraufkommen für die Jahre 2025 bis 2030 geschätzt. Demnach kann weiterhin mit wachsenden Steuereinnahmen gerechnet werden.



Ortsgemeinde Niedersayn

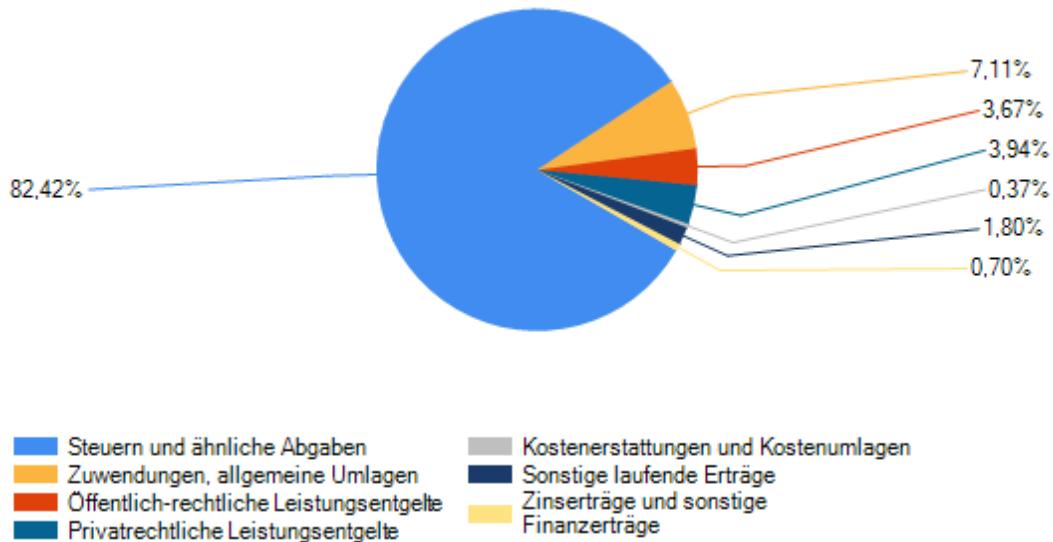
## 2 Ergebnishaushalt

Der Ergebnishaushalt bzw. die Ergebnisrechnung sind vergleichbar einer betrieblichen Gewinn- und Verlustrechnung.

Es erfolgt die periodengerechte Darstellung aller anfallenden Erträge (Kontenklasse 4) und Aufwendungen (Kontenklasse 5). Dazu gehören auch Positionen ohne Zahlungswirksamkeit wie Aufwendungen aus Abschreibungen auf das Anlagevermögen und deren Gegenpart, die Erträge aus der Auflösung von Sonderposten aus Zuwendungen. Ebenfalls nicht zahlungswirksam sind die Zuführungen zu den zu bildenden Rückstellungen für Pensionen, Beihilfen, nicht genommenen Urlaub und – soweit zutreffend – Altersteilzeitrückstellungen. Verminderungen gebildeter Rückstellungen sind als Erträge aus der Auflösung von Rückstellungen ergebnis- aber nicht zahlungswirksam darzustellen bzw. zu buchen. Nicht Gegenstand des Ergebnishaushaltes sind alle im Zusammenhang mit der Investitionstätigkeit stehenden Einzahlungen aus Zuwendungen und Krediten und die Auszahlungen für die Investitionen selbst sowie die Auszahlungen für die Tilgung von Investitionsdarlehen. Vorgenannte Beschreibung erklärt auch, weshalb Ergebnishaushalt bzw. -rechnung und Finanzhaushalt bzw. -rechnung zahlenmäßig nicht übereinstimmen.

### 2.1 Eckpunkte des Haushaltsplanes 2026 - Erträge in €

	<b>Erträge</b>	<b>Ansatz</b>
E1	Steuern und ähnliche Abgaben	190.150
E2	Zuwendungen, allgemeine Umlagen und sonstige Transfererträge	16.400
E3	Erträge der sozialen Sicherung	0
E4	Öffentlich-rechtliche Leistungsentgelte	8.460
E5	Privatrechtliche Leistungsentgelte	9.080
E6	Kostenerstattungen und Kostenumlagen	860
E7	Sonstige laufende Erträge	4.160
<b>E8</b>	<b>Summe der laufenden Erträge aus Verwaltungstätigkeit</b>	<b>229.110</b>
E17	Zinserträge und sonstige Finanzerträge	1.610
	<b>Erträge insgesamt</b>	<b>230.720</b>



### 2.1.1 Steuern und ähnliche Abgaben

Zu den Steuern und ähnlichen Abgaben zählen die Grundsteuer A und B sowie die Gewerbesteuer (sog. Realsteuern), der Gemeindeanteil an der Einkommensteuer, der Gemeindeanteil an der Umsatzsteuer und die Hundesteuer. Zu den steuerähnlichen Einnahmen gehört zudem auch der Familienleistungsausgleich.

#### Überblick über die Hebesätze

Steuerart	2024	2025	2026
	v. H.	v. H.	v. H.
Grundsteuer A	345	345	345
Grundsteuer B	465	465	
Grundsteuer B1 – bebaute Grundstücke	0	0	700
Grundsteuer B2 - Wohngrundstücke	0	0	465
Grundsteuer B3 - Nichtwohngrundstücke	0	0	480
Gewerbesteuer	380	380	380



## Ortsgemeinde Niedersayn

### Entwicklung der Steuereinnahmen

Die bisherigen Rechnungsergebnisse und Veranschlagungen stellen sich wie folgt dar:

Steuerart	Ergebnis 2024	Ansatz 2025	Ansatz 2026	Plan 2027	Plan 2028	Plan 2029
	in €	in €	in €	in €	in €	in €
<b>Realsteuern</b>						
Grundsteuer A	1.272,98	1.750	2.250	2.250	2.250	2.250
Grundsteuer B	20.635,49	20.100	0	0	0	0
Grundsteuer B1	0,00	0	700	710	720	900
Grundsteuer B2	0,00	0	19.500	19.650	19.900	22.000
Grundsteuer B3	0,00	0	1.300	1.300	1.350	2.000
Gewerbsteuer	41.686,85	26.700	22.500	23.000	23.500	25.500
<b>Gemeindeanteile an der</b>						
Einkommensteuer	114.622,75	120.400	126.200	130.600	135.000	143.000
der Umsatzsteuer	2.719,85	2.700	3.500	4.200	4.500	4.165
<b>andere Steuern</b>						
Hundesteuer	497,60	1.000	1.000	1.000	1.000	1.000
Familienleistungsausgleich	15.132,64	13.050	13.200	13.500	13.800	14.200
<b>E1 Gesamt</b>	<b>196.568,16</b>	<b>185.700</b>	<b>190.150</b>	<b>196.210</b>	<b>202.020</b>	<b>215.015</b>

#### 2.1.2 Zuwendungen, allgemeine Umlagen und sonstige Transfererträge

Verbucht werden hier die Zuweisungen und Zuschüsse für laufende Zwecke, die Auflösung der Sonderposten aus Zuwendungen und die Schlüsselzuweisungen vom Land.

	Ergebnis 2024	Ansatz 2025	Ansatz 2026	Plan 2027	Plan 2028	Plan 2029
	in €	in €	in €	in €	in €	in €
Schlüsselzuweisungen, Zuweisungen für zentrale Orte	39.307,00	19.050	2.900	5.000	5.000	10.000
Sonstige allgemeine Zuweisungen, Leistungsbeteiligungen	0,00	0	0	0	0	0
Zuweisungen und Zuschüsse für laufenden Zwecke	12.965,63	8.800	10.370	10.370	10.370	10.370
Sonstige (Sonderposten)	3.017,09	2.920	3.130	3.130	3.130	3.130
<b>E 2 Gesamt</b>	<b>55.289,72</b>	<b>30.770</b>	<b>16.400</b>	<b>18.500</b>	<b>18.500</b>	<b>23.500</b>



### 2.1.3 Erträge der sozialen Sicherung

Derzeit gibt es keine Erträge aus der sozialen Sicherung, eine Ausnahme bildet die Vollstreckung von Altfällen.

### 2.1.4 Öffentlich-rechtliche Leistungsentgelte

Bei den öffentlich-rechtlichen Leistungsentgelten handelt es sich um Verwaltungs- und Benutzungsgebühren, die auf der Grundlage gesetzlicher Regelungen oder einer Satzung erhoben werden. Außerdem handelt es sich um Leistungen Dritter, die als Gegenleistung für eine individuell zurechenbare öffentliche Leistung geschuldet werden. Sie dienen der Erzielung von Erträgen zur Deckung der öffentlichen Leistung.

	<b>Ergebnis 2024</b>	<b>Ansatz 2025</b>	<b>Ansatz 2026</b>	<b>Plan 2027</b>	<b>Plan 2028</b>	<b>Plan 2029</b>
	in €	in €	in €	in €	in €	in €
<b>E 4 Gesamt</b>	<b>9.711,61</b>	<b>11.070</b>	<b>8.460</b>	<b>8.460</b>	<b>8.040</b>	<b>8.040</b>

### 2.1.5 Privatrechtliche Leistungsentgelte

Bei den privatrechtlichen Leistungsentgelten werden u.a. die Mieten und Pachten, die Holzverkäufe sowie die Eintrittsgelder für kulturelle und sportliche Veranstaltungen veranschlagt.

	<b>Ergebnis 2024</b>	<b>Ansatz 2025</b>	<b>Ansatz 2026</b>	<b>Plan 2027</b>	<b>Plan 2028</b>	<b>Plan 2029</b>
	in €	in €	in €	in €	in €	in €
<b>E 5 Gesamt</b>	<b>72.603,34</b>	<b>9.530</b>	<b>9.080</b>	<b>9.080</b>	<b>9.080</b>	<b>9.080</b>

### 2.1.6 Kostenerstattungen und Kostenumlagen

Erträge aus Kostenerstattungen und Kostenumlagen entstehen, wenn die Gemeinde Leistungen für Dritte erfüllt. Die Kostenerstattungen von Bund, Land, Kommunen und Privaten sowie Verwaltungskostenbeiträge und Wahlkostenerstattungen werden hier verbucht.

	<b>Ergebnis 2024</b>	<b>Ansatz 2025</b>	<b>Ansatz 2026</b>	<b>Plan 2027</b>	<b>Plan 2028</b>	<b>Plan 2029</b>
	in €	in €	in €	in €	in €	in €
<b>E 6 Gesamt</b>	<b>1.065,00</b>	<b>2.430</b>	<b>860</b>	<b>860</b>	<b>860</b>	<b>860</b>

### 2.1.7 Sonstige laufende Erträge

Die sonstigen laufenden Erträge umfassen u.a. die Erträge aus der Veräußerung von Vermögensgegenständen, Bußgelder, Verwarnungsgelder, Säumniszuschläge, Mahngebühren, Konzessionsabgaben, Versicherungserstattungen und nicht zahlungswirksame Erträge (aus der Auflösung von Wertberichtigungen, Sonderposten und Rückstellungen und aus Zuschreibungen). Änderungen des § 18 GemHVO haben seit dem 01.01.2019 zur Folge, dass Erträge aus der „Auflösung von Sonderposten aus dem kommunalen Finanzausgleich“ den „Sonstigen laufenden Erträgen“ Position E7 zugeordnet werden.



## Ortsgemeinde Niedersayn

	<b>Ergebnis 2024</b>	<b>Ansatz 2025</b>	<b>Ansatz 2026</b>	<b>Plan 2027</b>	<b>Plan 2028</b>	<b>Plan 2029</b>
	in €	in €	in €	in €	in €	in €
<b>E 7 Gesamt</b>	<b>19.847,46</b>	<b>8.460</b>	<b>4.160</b>	<b>4.160</b>	<b>4.160</b>	<b>4.160</b>

### 2.1.8 Zinserträge und sonstige Finanzerträge

Die Erträge aus Finanzierungstätigkeit umfassen sämtliche Zinserträge und sonstige Finanzerträge, die die Gemeinde aus Krediten und Ausleihungen an Dritte (u.a. Verzinsung der vorhandenen liquiden Mittel) und aus Wertpapieren des Anlagevermögens erzielt.

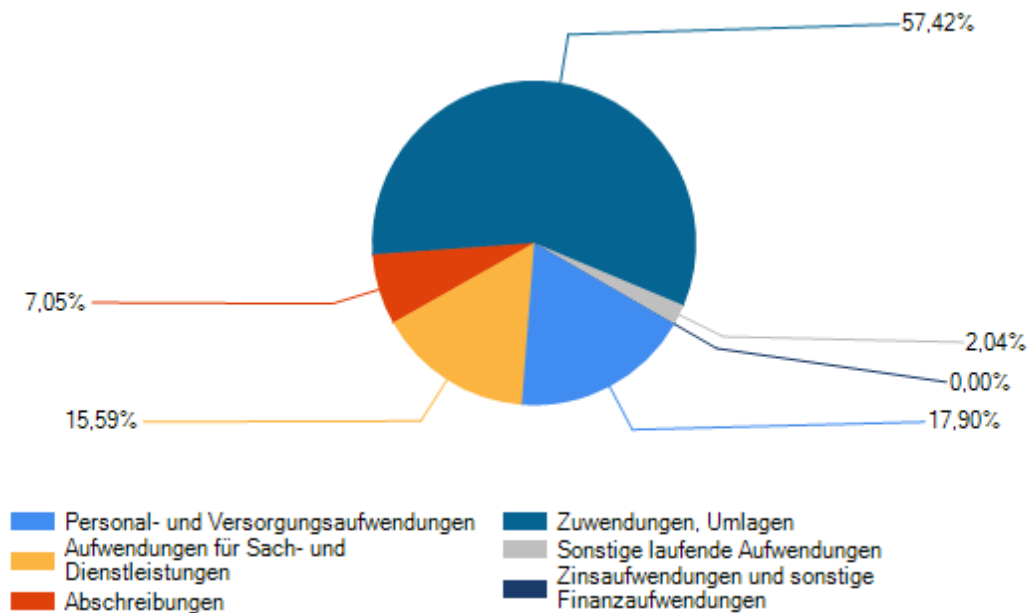
	<b>Ergebnis 2024</b>	<b>Ansatz 2025</b>	<b>Ansatz 2026</b>	<b>Plan 2027</b>	<b>Plan 2028</b>	<b>Plan 2029</b>
	in €	in €	in €	in €	in €	in €
<b>E 17 Gesamt</b>	<b>4.453,25</b>	<b>1.010</b>	<b>1.610</b>	<b>810</b>	<b>210</b>	<b>60</b>

## 2.2 Eckpunkte des Haushaltsplanes 2026 - Aufwendungen in €

	<b>Aufwendungen</b>	<b>Ansatz</b>
E9	Personal- und Versorgungsaufwendungen	52.660
E10	Aufwendungen für Sach- und Dienstleistungen	45.850
E11	Abschreibungen	20.750
E12	Zuwendungen, Umlagen und sonstige Transferaufwendungen	168.900
E13	Aufwendungen der sozialen Sicherung	0
E14	Sonstige laufende Aufwendungen	5.990
<b>E15</b>	<b>Summe der laufenden Aufwendungen aus Verwaltungstätigkeit</b>	<b>294.150</b>
E18	Zinsaufwendungen und sonstige Finanzaufwendungen	10
	<b>Aufwendungen insgesamt</b>	<b>294.160</b>



## Ortsgemeinde Niedersayn



### 2.2.1 Personal- und Versorgungsaufwendungen

In der Position Personalaufwand werden alle Aufwendungen erfasst, die die Mitarbeiter und Mitarbeiterinnen erhalten. Hierzu zählen die Arbeitsentgelte, also die Löhne bzw. Gehälter der Mitarbeitenden, der gesetzlich vorgeschriebene Arbeitgeberanteil an den Sozialabgaben sowie freiwillige Leistungen des Arbeitgebers zur Altersversorgung oder zur Unterstützung seiner Beschäftigten.

Personalaufwendungsart	Ergebnis 2024	Ansatz 2025	Ansatz 2026	Plan 2027	Plan 2028	Plan 2029
	in €	in €	in €	in €	in €	in €
Entgelte und Bezüge	27.284,21	38.410	33.140	28.190	28.725	29.475
Beiträge zu Versorgungskassen	1.376,70	2.690	2.260	1.870	1.910	1.940
Sozialversicherung	8.896,26	13.720	11.830	10.350	10.640	10.700
Zuführung und Inanspruchnahme Rückstellungen	5.644,00	3.000	3.000	3.000	3.000	3.000
Sonstige	243,75	620	330	430	460	470
Versorgungsaufwendungen	2.028,00	2.300	2.100	2.200	2.200	2.300
<b>E 9 Gesamt</b>	<b>45.472,92</b>	<b>60.740</b>	<b>52.660</b>	<b>46.040</b>	<b>46.935</b>	<b>47.885</b>

### 2.2.2 Aufwendungen für Sach- und Dienstleistungen

Hierunter fallen die Aufwendungen für Unterhaltung und Bewirtschaftung an Gebäuden, Grundstücken und Fahrzeugen, Verwaltungs- und Betriebsaufwendungen (Verbrauchsmittel, Laborbedarf, Werkstättenbedarf, Baumaterial), Sonstige bezogene Leistungen und Kostenerstattungen.

	Ergebnis 2024	Ansatz 2025	Ansatz 2026	Plan 2027	Plan 2028	Plan 2029
	in €	in €	in €	in €	in €	in €



## Ortsgemeinde Niedersayn

	Ergebnis 2024	Ansatz 2025	Ansatz 2026	Plan 2027	Plan 2028	Plan 2029
Energie, Wasser, Abwasser, Abfall	10.083,65	7.630	10.010	8.010	8.110	7.610
Unterhaltung und Bewirtschaftung	27.839,26	9.850	10.180	5.530	5.530	5.530
Sonstige	70.588,61	21.430	25.660	21.160	21.160	21.160
<b>E 10 Gesamt</b>	<b>108.511,52</b>	<b>38.910</b>	<b>45.850</b>	<b>34.700</b>	<b>34.800</b>	<b>34.300</b>

### 2.2.3 Abschreibungen

Die Darstellung des Ressourcenverbrauchs erfolgt durch die flächendeckende Ermittlung, Veranschlagung und Buchung von planmäßigen Abschreibungen. Er entsteht durch die Wertminderung des Anlagevermögens. In der Bilanz wird dann der Wert des Anlagevermögens entsprechend fortgeschrieben und im Ergebnishaushalt erscheint der jährliche Abschreibungsaufwand. Entsprechend der Regelungen des § 35 Abs. 1 GemHVO wird grundsätzlich linear von den Anschaffungs- und Herstellungskosten abgeschrieben.

	Ergebnis 2024	Ansatz 2025	Ansatz 2026	Plan 2027	Plan 2028	Plan 2029
	in €	in €	in €	in €	in €	in €
Abschreibungen auf immaterielle Vermögensgegenstände und Sachanlagen	155,37	2.610	3.040	3.040	3.040	480
Abschreibungen auf bebaute Grundstücke	7.196,99	8.510	7.200	7.200	7.200	7.160
Abschreibungen auf das Infrastrukturvermögen	14.405,51	10.710	9.880	9.880	9.360	9.360
Abschreibungen auf Fahrzeuge, Maschinen, Betriebs- und Geschäftsausstattung	567,50	400	610	610	340	210
Sonstige Abschreibungen	37,90	0	20	0	0	0
<b>E 11 Gesamt</b>	<b>22.363,27</b>	<b>22.230</b>	<b>20.750</b>	<b>20.730</b>	<b>19.940</b>	<b>17.210</b>

### 2.2.4 Zuwendungen, Umlagen und sonstige Transferaufwendungen

Hierunter fallen die Zuweisungen und Zuschüsse für laufende Zwecke, Schuldendiensthilfen und die allg. Umlagen (Finanzausgleichsumlage, Gewerbesteuerumlage, Kreisumlage, Verbandsgemeindeumlage).

	Ergebnis 2024	Ansatz 2025	Ansatz 2026	Plan 2027	Plan 2028	Plan 2029
	in €	in €	in €	in €	in €	in €
Zuweisungen und Zuschüsse für laufende Zwecke	4.913,49	22.000	24.800	9.200	9.700	10.200
Umlagen	150.596,46	148.620	144.100	146.200	151.000	145.200
<b>E 12 Gesamt</b>	<b>155.509,95</b>	<b>170.620</b>	<b>168.900</b>	<b>155.400</b>	<b>160.700</b>	<b>155.400</b>

### 2.2.5 Aufwendungen der sozialen Sicherung



## Ortsgemeinde Niedersayn

Derzeit gibt es keine Aufwendungen aus der sozialen Sicherung.

### 2.2.6 Sonstige laufende Aufwendungen

Unter die sonstigen laufenden Aufwendungen fallen u.a. die sonstigen Personalaufwendungen (Aufwand für Aus- und Fortbildung, Reisekosten), Aufwendungen für die Inanspruchnahme von Rechten und Diensten (Mieten, Pachten, Datenverarbeitung, Sachverständigen-, Gerichts- und ähnliche Aufwendungen), Geschäftsaufwendungen (Büromaterial, Verfügungsmittel), Aufwendungen für Beiträge und Versicherungsleistungen sowie Abgangsverluste aus Verkäufen.

	Ergebnis 2024	Ansatz 2025	Ansatz 2026	Plan 2027	Plan 2028	Plan 2029
<b>E 14 Gesamt</b>	<b>24.863,22</b>	<b>25.820</b>	<b>5.990</b>	<b>5.090</b>	<b>5.090</b>	<b>5.590</b>

### 2.2.7 Zinsaufwendungen und sonstige Finanzaufwendungen

Hier werden alle Aufwendungen veranschlagt, die für das aufgenommene Fremdkapital zu entrichten sind. Es fallen also alle Zinsen für in Anspruch genommene Kredite, unabhängig von deren Art, also auch für Kassenkredite an.

	Ergebnis 2024	Ansatz 2025	Ansatz 2026	Plan 2027	Plan 2028	Plan 2029
<b>E 18 Gesamt</b>	in €	in €	in €	in €	in €	in €
	<b>0,00</b>	<b>10</b>	<b>10</b>	<b>10</b>	<b>10</b>	<b>10</b>

## 3 Finanzhaushalt

Der Finanzhaushalt umfasst alle zahlungswirksamen Vorgänge (Ein- und Auszahlungen) des Haushaltsjahres. Dazu gehören die deckungsgleichen, zahlungswirksamen Erträge und Aufwendungen aus dem Ergebnishaushalt und darüber hinaus auch die Ein- und Auszahlungen für Investitionen sowie Kreditaufnahmen und deren Tilgung. Wobei die Investitionstätigkeit, Kreditaufnahmen und Tilgungsauszahlungen ausschließlich im Finanzhaushalt dargestellt werden.

Die Zuordnung zum jeweiligen Haushaltsjahr bestimmt sich ausschließlich nach dem Zeitpunkt der Kassenwirksamkeit der Zahlung, nicht aber nach dem Zeitpunkt der Leistungserbringung oder der Rechnungsstellung.

Neben dem Ergebnishaushalt tritt innerhalb des Haushaltsplanes nach § 96 Abs. 4 Nr. 2 GemO der Finanzhaushalt als zweite wesentliche Plangröße auf. Es handelt sich hierbei um eine Ergänzung des Ergebnishaushalts, die sich auf die Einzahlungen und Auszahlungen bezieht. Es werden sämtliche Geschäftsvorfälle abgebildet, die das Geldvermögen verändern. Der Finanzplan gibt somit Auskunft über die finanzielle Lage der Kommune.

### 3.1 Übersicht über die Ein- und Auszahlungen in komprimierter Darstellung

		Ergebnis 2024	Ansatz 2025	Ansatz 2026	Plan 2027	Plan 2028	Plan 2029
		in €	in €	in €	in €	in €	in €
F 8	Einzahlungen aus lfd. Verwaltungstätigkeit	325.687,55	231.410	218.660	226.820	232.630	250.625



		Ergebnis 2024	Ansatz 2025	Ansatz 2026	Plan 2027	Plan 2028	Plan 2029
F 15	Auszahlungen aus lfd. Verwaltungstätigkeit	308.137,80	293.090	270.400	238.230	244.525	240.175
<b>F 16</b>	<b>Saldo aus lfd. Verwaltungstätigkeit</b>	<b>17.549,75</b>	<b>-61.680</b>	<b>-51.740</b>	<b>-11.410</b>	<b>-11.895</b>	<b>10.450</b>
F 27	Einzahlungen aus Investitionstätigkeit	1,43	0	7.500	0	0	0
F 32	Auszahlungen aus Investitionstätigkeit	30.000,00	50.000	36.250	10.000	5.000	10.000
<b>F 33</b>	<b>Saldo aus Investitionstätigkeit</b>	<b>-29.998,57</b>	<b>-50.000</b>	<b>-28.750</b>	<b>-10.000</b>	<b>-5.000</b>	<b>-10.000</b>
F 35	Einzahlungen aus Aufnahme von Investitionskrediten	0,00	0	0	0	0	0
F 36	Auszahlungen zur Tilgung von Investitionskrediten	0,00	0	0	0	0	0
<b>F 40</b>	<b>Saldo aus Finanzierungstätigkeit</b>	<b>8.952,93</b>	<b>110.680</b>	<b>78.890</b>	<b>20.610</b>	<b>16.695</b>	<b>-500</b>

### 3.2 Entwicklung der Investitionstätigkeit

In der nachfolgenden Tabelle ist die Entwicklung im Hinblick auf die Investitionstätigkeit vom Ergebnis **2024** bis hin zum Finanzplanwert **2029** abgebildet.

	Ein- und Auszahlungsart	Ergebnis 2024 in €	Ansatz 2025 in €	Ansatz 2026 in €	Plan 2027 in €	Plan 2028 in €	Plan 2029 in €
	<b>Einzahlungen</b>						
F24	Investitionszuwendungen	0,00	0	7.500	0	0	0
F25	Beiträge u.ä. Entgelte	0,00	0	0	0	0	0
F26	Sonstige Investitionen	1,43	0	0	0	0	0
<b>F27</b>	<b>Summe</b>	<b>1,43</b>	<b>0</b>	<b>7.500</b>	<b>0</b>	<b>0</b>	<b>0</b>
	<b>Auszahlungen</b>						
F28	Immaterielle Vermögensgegen-	30.000,00	0	0	0	0	0



## Ortsgemeinde Niedersayn

	Ein- und Auszahlungsart	Ergebnis 2024	Ansatz 2025	Ansatz 2026	Plan 2027	Plan 2028	Plan 2029
	stände						
F29	Sachanlagen	0,00	50.000	36.250	10.000	5.000	10.000
F30	Finanzanlagen	0,00	0	0	0	0	0
F31	Sonstige Auszahlungen	0,00	0	0	0	0	0
<b>F32</b>	<b>Summe</b>	<b>30.000,00</b>	<b>50.000</b>	<b>36.250</b>	<b>10.000</b>	<b>5.000</b>	<b>10.000</b>
<b>F33</b>	<b>Saldo</b>	<b>-29.998,57</b>	<b>-50.000</b>	<b>-28.750</b>	<b>-10.000</b>	<b>-5.000</b>	<b>-10.000</b>



### 3.3 Steuerkraftentwicklung und Umlagedaten

Die Steuerkraftmesszahl wird errechnet, indem die Steuerkraftzahlen der Grundsteuer A, der Grundsteuer B, der Gewerbesteuer, des Gemeindeanteils an der Umsatzsteuer, des Gemeindeanteils an der Einkommensteuer und der Ausgleichsleistungen nach § 28 Landesfinanzausgleichsgesetz (LFAG) zusammengezählt werden. Die Umlagegrundlage wird aus der Steuerkraftmesszahl zuzüglich eventueller Schlüsselzuweisungen A und Zuweisungen für Zentrale Orte berechnet.

		<b>Steuerkraft- messzahl</b>	<b>Umlagegrundlagen</b> (Steuerkraftmesszahl einschließlich Schlüsselzuweisungen und Umlage zentrale Orte)
Steuerkraftmesszahl für das Jahr	<b>2024</b>	162.040,00 €	198.049,00 €
	<b>2025</b>	176.543,00 €	195.555,00 €
voraussichtlich	<b>2026</b>	186.355,00 €	189.243,00 €

	<b>Haushalts- plan 2025</b>	<b>Haushalts- plan 2026</b>	<b>Ver- änderung</b>
<b>Umlagegrundlagen</b>	195.555,00 €	189.243,00 €	-6.312,00 €
<b><u>Kreisumlage</u></b>			
Kreisumlage Umlagesatz	43,00%	43,00%	0,00%
<b>= Umlagebelastung lt. HH-Plan</b>	<b>84.100 €</b>	<b>81.400 €</b>	<b>-2.700,00 €</b>
<b><u>Verbandsgemeinde-Umlage</u></b>			
VG-Umlage Umlagesatz	31,00%	32,00%	1,00%
<b>= Umlagebelastung lt. HH-Plan</b>	<b>60.650 €</b>	<b>60.600 €</b>	<b>-50,00 €</b>
<b><u>besondere VG-Umlage</u></b>			
besondere VG-Umlage Umlagesatz	0,72629199%	0,09662612 %	-0,62966587 %
<b>= Umlagebelastung lt. HH-Plan</b>	<b>1.420 €</b>	<b>200 €</b>	<b>-1.220,00 €</b>



#### 4 Haushaltsausgleich

Nach § 18 Abs. 1 GemHVO ist der Haushalt in der Planung ausgeglichen, wenn

1. der Ergebnishaushalt mindestens ausgeglichen ist und
2. im Finanzhaushalt der Saldo der ordentlichen und außerordentlichen Ein- und Auszahlungen ausreicht, um die Auszahlungen zur planmäßigen Tilgung von Investitionskrediten und den Mindest-Rückführungsbetrag zu decken, soweit die Auszahlungen zur Tilgung nicht anderweitig gedeckt sind.

**Der Haushaltsausgleich wurde nicht erreicht.**

Der **Ergebnishaushalt** schließt mit einem Jahresfehlbetrag in Höhe von 63.440,00 € ab und ist nicht ausgeglichen.

In dem **Finanzhaushalt** ist der Saldo der ordentlichen und außerordentlichen Ein- und Auszahlungen negativ 50.140,00 €. Auszahlungen zur planmäßigen Tilgung von Krediten sind nicht zu leisten.

		<b>Ergebnis 2024</b>	<b>Ansatz 2025</b>	<b>Ansatz 2026</b>	<b>Plan 2027</b>	<b>Plan 2028</b>	<b>Plan 2029</b>
		in €	in €	in €	in €	in €	in €
F 23	Saldo der ordentlichen und außerordentlichen Ein- und Auszahlungen	21.045,64	-60.680	-50.140	-10.610	-11.695	10.500
F 36	Tilgung von Investitionskrediten	0,00	0	0	0	0	0
	<b>Freie Finanzspitze</b>	<b>21.045,64</b>	<b>-60.680</b>	<b>-50.140</b>	<b>-10.610</b>	<b>-11.695</b>	<b>10.500</b>



## 5 Schuldenlage

### 5.1 Entwicklung der Investitionskredite (€)

	Neuaufnahme	Tilgung	Schuldenstand	Datum
Schuldenstand am 31.12.2023			0,00	31.12.2023
Veränderungen im Jahre 2024	0,00	0,00	0,00	31.12.2024
Veränderung im Jahre 2025	0,00	0,00	0,00	31.12.2025
Nach den Ansätzen im Haushaltsplan 2026	0	0	0,00	31.12.2026
Nach den Ansätzen des Jahres 2027	0	0	0,00	31.12.2027
Nach den Ansätzen des Jahres 2028	0	0	0,00	31.12.2028
Nach den Ansätzen des Jahres 2029	0	0	0,00	31.12.2029

Die pro-Kopf-Verschuldung zum 31.12.2025 beträgt bei der statistischen Einwohnerzahl zum 30.06.2025 von 168 = 0,00 €.

### 5.2 Entwicklung der Verbindlichkeiten gegenüber der Verbandsgemeinde Wirges aus der Aufnahme von Liquiditätskrediten:

Der Stand der Verbindlichkeiten betrug am 31.12.2025	0,00
abzüglich planmäßige Tilgung lt. Plan 2026	0,00
zuzüglich neue Verbindlichkeiten 2026	0,00
<b>voraussichtlicher Stand der Verbindlichkeiten am 31.12.2026</b>	<b>0,00</b>

### 5.3 Liquide Mittel:

Liquide Mittel am 31.12.2024	134.882,31
Veränderung der liquide Mittel im Jahr 2025 (Stand:16.03.2026)	-17.547,20
Liquide Mittel am 31.12.2025	117.335,11
Veränderung liquide Mittel lt. Plan 2026	-78.890,00
<b>= voraussichtlicher Stand der liquiden Mittel Ende 31.12.2026</b>	<b>38.445,11</b>

## 6 Die Drei-Komponenten-Rechnung / Vermögensrechnung (Bilanz)

Das Rechnungswesen stützt sich auf eine sogenannte Drei-Komponenten-Rechnung:

- den Ergebnishaushalt / die Ergebnisrechnung
- den Finanzhaushalt / die Finanzrechnung
- die Vermögensrechnung (Bilanz)



Alle Aufwendungen und Erträge werden im Ergebnishaushalt geplant und in der Ergebnisrechnung dokumentiert, ob sich das Eigenkapital erhöht (Überschuss) oder sich vermindert (Fehlbetrag).

Im Finanzhaushalt und in der Finanzrechnung werden die geplanten bzw. die tatsächlich anfallenden Ein- und Auszahlungen festgehalten. Sie sind in laufende Verwaltungs-, Investitions- und Finanzierungstätigkeit gegliedert, die die Veränderung der liquiden Mittel abbilden.

Ergebnishaushalt - Jahresüberschüsse/Jahresfehlbeträge

Finanzhaushalt - Finanzmittelüberschüsse/Finanzmittelfehlbeträge

### Die Drei-Komponenten-Rechnung

Finanzrechnung		Bilanz/Vermögensrechnung		Ergebnisrechnung	
Einzahlungen:	306.660	Aktiva	Passiva	Erträge:	230.720
./. Auszahlungen:	306.660	Vermögen	Eigenkapital	./. Aufwendungen:	294.160
=Liquiditätssaldo:	0	Liquide Mittel	Fremdkapital	=Ergebnissaldo:	-63.440



Ortsgemeinde Niedersayn

## Erläuterungen zu den Ziffern des Gesamtergebnishaushalts und der Teilergebnishaushalte (§§v 2 und 4 GemHVO)

Ziffer Ergebnis- haushalt	Bezeichnung	Wesentlicher Inhalt
---------------------------------	-------------	---------------------

### 1. Erträge

E1	Steuern und ähnliche Abgaben	Realsteuern, Gemeindeanteile an den Gemeinschaftssteuern, Vergnügungssteuer (VG), Hundesteuer, Ausgleichsleistungen
E2	Zuwendungen, allgemeine Umlagen u. sonstige Transfererträge	Schlüsselzuweisungen, VG-Umlage, Zuweisungen und Zuschüsse für lfd. Zwecke, Erträge aus der Auflösung von Sonderposten aus Zuwendungen
E3	Erträge der sozialen Sicherung	Kostensätze (einschl. Kostenbeitrag u. Aufwendungsersatz, Ersatzleistung) für soziale Leistungen, Kostenbeteiligungen, Zuweisungen und Zuschüsse für lfd. Zwecke im Bereich der sozialen Sicherung
E4	Öffentlich-rechtliche Leistungsentgelte	Verwaltungsgebühren einschließlich der Erstattung von Auslagen, Benutzungsgebühren, wiederkehrende Beiträge und ähnl. Entgelte, Beteiligung Essenskosten, Erträge aus der Auflösung von Sonderposten für Beiträge und ähnliche Entgelte
E5	Privatrechtliche Leistungsentgelte	Mieten und Pachten, Eintrittsgelder für kulturelle und sportliche Veranstaltungen
E6	Kostenerstattungen und Kostenumlagen	Kostenerstattungen von Bund, Land (Wahlkostenerstattung), Kommunen, Privaten (außer Sozialbereich), Verwaltungskostenbeiträge
E7	Sonstige laufende Erträge	Erträge aus der Veräußerung von Vermögensgegenständen, Bußgelder, Verwarnungsgelder, Säumniszuschläge, Mahngebühren, Konzessionsabgaben, Versicherungserstattungen, nicht zahlungswirksame ordentliche Erträge (Erträge aus der Auflösung von Wertberichtigungen, Sonderposten und Rückstellungen und aus Zuschreibungen).



Ortsgemeinde Niedersayn

Ziffer Ergebnis- haushalt	Bezeichnung	Wesentlicher Inhalt
---------------------------------	-------------	---------------------

## 2. Aufwendungen

E9	Personal- und Versorgungsaufwendungen	Personalaufwendungen, Aufwendungen für ehrenamtlich Tätige, Dienstbezüge und dergleichen, Beiträge zu Versorgungskassen, Beiträge zur gesetzl. Sozialversicherung, Beihilfen, Trennungsgeld, Zuführungen zu Pensionsrückstellungen, Rückstellungen für nicht genommenen Urlaub, Überstunden u.Ä., Versorgungsaufwendungen, Zuführungen zu Pensionsrückstellungen u.ä. Verpflichtungen
E10	Aufwendungen für Sach- und Dienstleistungen	Aufwendungen für Unterhaltung und Bewirtschaftung an Gebäuden, Grundstücken und Fahrzeugen, Geringwertige Geräte, Weitere Verwaltungs- und Betriebsaufwendungen, Sonstige bezogene Leistungen, Kostenerstattungen
E11	Abschreibungen	Abschreibungen auf immaterielle Vermögensgegenstände, Grundstücke und grundstücksgleiche Rechte, Infrastrukturvermögen, Fahrzeuge, Maschinen und technische Anlagen, Betriebs- und Geschäftsausstattung
E12	Zuwendungen, Umlagen und sonstige Transferaufwendungen	Zuweisungen und Zuschüsse für lfd. Zwecke, Schuldendiensthilfen, Gewerbesteuerumlage, Allgemeine Umlagen
E13	Aufwendungen der sozialen Sicherung	Leistungen, Kostenbeteiligungen und -erstattungen nach SGB II, SGB XII, Leistungen nach dem Asylbewerberleistungsgesetz, Kostenbeteiligungen und -erstattungen für sonstige Leistungen, Zuweisungen und Zuschüsse für lfd. Zwecke des Bereichs soziale Sicherung
E14	Sonstige laufende Aufwendungen	Sonstige Personalaufwendungen (Aufwendungen für Fort- und Weiterbildung, Reisekosten), Aufwendungen für die Inanspruchnahme von Rechten und Diensten (Mieten und Pachten, Datenverarbeitung, Sachverständigen-, Gerichts- und ähnliche Aufwendungen), Geschäftsaufwendungen (Büromaterial, Verfügungsmittel), Aufwendungen für Beiträge, Versicherungen, Einstellungen in den Sonderposten für Belastungen aus dem kommunalen Finanzausgleich



<b>Bilanz zum 31.12.2024</b>			
Posten	Bezeichnung	31.12.2023	31.12.2024
		in €	
	<b>AKTIVA</b>		
<b>1</b>	<b>Anlagevermögen</b>	<b>1.082.092,85</b>	<b>1.094.589,30</b>
<b>1.1</b>	<b>Immaterielle Vermögensgegenstände</b>	<b>61.318,01</b>	<b>88.802,93</b>
1.1.1	Gewerbliche Schutzrechte und ähnliche Rechte und Werte sowie Lizenzen an solchen Rechten und Werten	0,00	0,00
1.1.2	Geleistete Zuwendungen	21.329,18	51.173,81
1.1.3	Gezahlte Investitionszuschüsse	39.988,83	37.629,12
1.1.4	Geschäfts- oder Firmenwert	0,00	0,00
1.1.5	Anzahlungen auf immaterielle Vermögensgegenstände	0,00	0,00
<b>1.2</b>	<b>Sachanlagen</b>	<b>1.010.216,94</b>	<b>995.228,47</b>
1.2.1	Wald, Forsten	522.008,63	522.008,63
1.2.2	Sonstige unbebaute Grundstücke und grundstücksgleiche Rechte	25.601,20	25.599,95
1.2.3	Bebaute Grundstücke und grundstücksgleiche Rechte	351.731,64	343.231,25
1.2.4	Infrastrukturvermögen	108.365,92	102.415,64
1.2.5	Bauten auf fremden Grund und Boden	0,00	0,00
1.2.6	Kunstgegenstände, Denkmäler	0,00	0,00
1.2.7	Maschinen, technische Anlagen, Fahrzeuge	1.732,90	1.333,00
1.2.8	Betriebs- und Geschäftsausstattung	776,65	640,00
1.2.9	Pflanzen und Tiere	0,00	0,00
1.2.10	Geleistete Anzahlungen, Anlagen im Bau	0,00	0,00
<b>1.3</b>	<b>Finanzanlagen</b>	<b>10.557,90</b>	<b>10.557,90</b>
1.3.1	Anteile an verbundenen Unternehmen	0,00	0,00
1.3.2	Ausleihungen an verbundene Unternehmen	0,00	0,00
1.3.3	Beteiligungen	0,00	0,00
1.3.4	Ausleihungen an Unternehmen, mit denen ein Beteiligungsverhältnis besteht	0,00	0,00
1.3.5	Sondervermögen, Zweckverbände, Anstalten des öffentlichen Rechts, rechtsfähige kommunale Stiftungen	10.557,90	10.557,90
1.3.6	Ausleihungen an Sondervermögen, Zweckverbände, Anstalten des öffentlichen Rechts, rechtsfähige kommunale Stiftungen	0,00	0,00
1.3.7	Sonstige Wertpapiere des Anlagevermögens	0,00	0,00
1.3.8	Sonstige Ausleihungen	0,00	0,00
<b>2</b>	<b>Umlaufvermögen</b>	<b>143.694,66</b>	<b>139.575,11</b>
<b>2.1</b>	<b>Vorräte</b>	<b>0,00</b>	<b>0,00</b>
2.1.1	Roh-, Hilfs- und Betriebsstoffe	0,00	0,00
2.1.2	Unfertige Erzeugnisse, unfertige Leistungen	0,00	0,00
2.1.3	Fertige Erzeugnisse, fertige Leistungen und Waren	0,00	0,00
2.1.4	Geleistete Anzahlungen auf Vorräte	0,00	0,00
<b>2.2</b>	<b>Forderungen und sonstige Vermögensgegenstände</b>	<b>143.694,66</b>	<b>139.575,11</b>
2.2.1	Öffentlich-rechtliche Forderungen, Forderungen aus Transferleistungen	1.596,92	3.200,85
2.2.2	Privatrechtliche Forderungen aus Lieferungen und Leistungen	1.322,38	405,00
2.2.3	Forderungen gegen verbundene Unternehmen	0,00	957,36
2.2.4	Forderungen gegen Unternehmen, mit denen ein Beteiligungsverhältnis besteht	0,00	0,00
2.2.5	Forderungen gegen Sondervermögen, Zweckverbände, Anstalten des öffentlichen Rechts, rechtsfähige kommunale Stiftungen	0,00	0,00
2.2.6	Forderungen gegen den sonstigen öffentlichen Bereich	137.857,78	134.882,31
2.2.7	Sonstige Vermögensgegenstände	2.917,58	129,59
<b>2.3</b>	<b>Wertpapiere des Umlaufvermögens</b>	<b>0,00</b>	<b>0,00</b>
2.3.1	Anteile an verbundenen Unternehmen	0,00	0,00
2.3.2	Sonstige Wertpapiere des Umlaufvermögens	0,00	0,00
<b>2.4</b>	<b>Kassenbestand, Bundesbankguthaben, Guthaben bei der Europäischen Zentralbank, Guthaben bei Kreditinstituten und Schecks</b>	<b>0,00</b>	<b>0,00</b>
<b>3</b>	<b>Ausgleichsposten für latente Steuern</b>	<b>0,00</b>	<b>0,00</b>
<b>4</b>	<b>Rechnungsabgrenzungsposten</b>	<b>505,46</b>	<b>505,46</b>
4.1	Disagio	0,00	0,00
4.2	Sonstige Rechnungsabgrenzungsposten	505,46	505,46
<b>5</b>	<b>Nicht durch Eigenkapital gedeckter Fehlbetrag</b>	<b>0,00</b>	<b>0,00</b>
	<b>Bilanzsumme</b>	<b>1.226.292,97</b>	<b>1.234.669,87</b>



Bilanz zum 31.12.2024			
Posten	Bezeichnung	31.12.2023	31.12.2024
		in €	
	<b>PASSIVA</b>		
1	<b>Eigenkapital</b>	977.677,65	980.495,31
1.1	<b>Kapitalrücklage</b>	962.801,31	977.677,65
1.2	<b>Sonstige Rücklagen</b>	0,00	0,00
1.3	<b>Jahresüberschuss / Jahresfehlbetrag</b>	14.876,34	2.817,66
1.4	<b>Nicht durch Eigenkapital gedeckter Fehlbetrag</b>	0,00	0,00
2	<b>Sonderposten</b>	195.775,75	186.368,20
2.1	<b>Sonderposten für Belastungen aus dem kommunalen Finanzausgleich</b>	5.451,00	3.771,00
2.2	<b>Sonderposten zum Anlagevermögen</b>	190.324,75	182.597,20
2.2.1	Sonderposten aus Zuwendungen	90.756,81	92.600,87
2.2.2	Sonderposten aus Beiträgen und ähnlichen Entgelten	99.567,94	89.996,33
2.2.3	Sonderposten aus Anzahlungen für Anlagevermögen	0,00	0,00
2.3	<b>Sonderposten für den Gebührenaussgleich</b>	0,00	0,00
2.4	<b>Sonderposten mit Rücklageanteil</b>	0,00	0,00
2.5	<b>Sonderposten aus Grabnutzungsentgelten</b>	0,00	0,00
2.6	<b>Sonderposten aus Anzahlungen für Grabnutzungsentgelte</b>	0,00	0,00
2.7	<b>Sonstige Sonderposten</b>	0,00	0,00
3	<b>Rückstellungen</b>	46.811,00	52.455,00
3.1	<b>Rückstellungen für Pensionen und ähnliche Verpflichtungen</b>	45.851,00	48.715,00
3.2	<b>Steuerrückstellungen</b>	0,00	0,00
3.3	<b>Rückstellungen für latente Steuern</b>	0,00	0,00
3.4	<b>Sonstige Rückstellungen</b>	960,00	3.740,00
4	<b>Verbindlichkeiten</b>	6.028,57	15.232,70
4.1	<b>Anleihen</b>	0,00	0,00
4.2	<b>Verbindlichkeiten aus Kreditaufnahmen</b>	0,00	0,00
4.2.1	Verbindlichkeiten aus Kreditaufnahmen für Investitionen	0,00	0,00
4.2.2	Verbindlichkeiten aus Kreditaufnahmen zur Liquiditätssicherung	0,00	0,00
4.3	<b>Verbindlichkeiten aus Vorgängen, die Kreditaufnahmen wirtschaftlich gleichkommen</b>	0,00	0,00
4.4	<b>Erhaltene Anzahlungen auf Bestellungen</b>	0,00	0,00
4.5	<b>Verbindlichkeiten aus Lieferungen und Leistungen</b>	1.110,53	2.981,95
4.6	<b>Verbindlichkeiten aus Transferleistungen</b>	175,57	272,01
4.7	<b>Verbindlichkeiten gegenüber verbundenen Unternehmen</b>	3.122,33	6.723,54
4.8	<b>Verbindlichkeiten gegenüber Unternehmen, mit denen ein Beteiligungsverhältnis besteht</b>	0,00	0,00
4.9	<b>Verbindlichkeiten gegenüber Sondervermögen, Zweckverbänden, Anstalten des öffentlichen Rechts, rechtsfähigen kommunalen Stiftungen</b>	0,00	586,75
4.10	<b>Verbindlichkeiten gegenüber dem sonstigen öffentlichen Bereich</b>	395,04	0,00
4.11	<b>Sonstige Verbindlichkeiten</b>	1.225,10	4.668,45
5	<b>Rechnungsabgrenzungsposten</b>	0,00	118,66
	<b>Bilanzsumme</b>	<b>1.226.292,97</b>	<b>1.234.669,87</b>



## Ortsgemeinde Niedersayn

<b>Übersicht über den Stand der Verbindlichkeiten aus Anleihen, der Kreditaufnahmen und ähnlicher Vorgänge</b>				
lfd. Nr.	Art (gem. § 47 Abs. 5 Nr. 4 GemHVO)	Stand Beginn 2025	Voraussichtlicher Stand zu Beginn 2026	Voraussichtlicher Stand zum Ende 2026
		in €		
1	Verbindlichkeiten aus Anleihen für Investitionen	0	0	0
2	Verbindlichkeiten aus Anleihen zur Liquiditätssicherung	0	0	0
3	Verbindlichkeiten aus Kreditaufnahmen für Investitionen (gemäß § 103 GemO)	0	0	0
4	Verbindlichkeiten gegenüber der Verbandsgemeinde im Rahmen der Einheitskasse (gemäß § 105 GemO)	0	0	0
5	darunter: a) Verbindlichkeiten gegenüber der Verbandsgemeinde im Rahmen der Einheitskasse, welche bis zum 31.12.2023 entstanden sind abzüglich Schuldübernahme durch Land (PEK-RP)	0	0	0
6	b) Verbindlichkeiten gegenüber der Verbandsgemeinde im Rahmen der Einheitskasse; welche ab dem 01.01.2024 entstanden sind.	0	0	0
7	Verbindlichkeiten aus Vorgängen, die Kreditaufnahmen wirtschaftlich gleichkommen	0	0	0
	Summe der Verbindlichkeiten aus Anleihen, Kreditaufnahmen und ähnlicher Vorgänge	0	0	0



Ortsgemeinde Niedersayn

Übersicht über die Entwicklung der Jahresergebnisse (gemäß § 2 Abs. 1 Satz 1 Posten E 23 GemHVO)			
lfd. Nr.	Jahr	Jahr	Betrag in €
1	5. Haushaltsvorjahr (lt. festgestelltem Jahresabschluss)	2021	46.953
2	4. Haushaltsvorjahr (lt. festgestelltem Jahresabschluss)	2022	-10.541
3	3. Haushaltsvorjahr (lt. festgestelltem Jahresabschluss)	2023	14.876
4	2. Haushaltsvorjahr (lt. vorläufigem Rechnungsergebnis)	2024	2.818
5	1. Haushaltsvorjahr (Ansatz einschl. Nachträge)	2025	-69.360
6	Haushaltsjahr (Ansatz)	2026	-63.440
7	Zwischensumme (lfd. Nr. 1-6)		-78.694
8	1. Haushaltsfolgejahr (Planung)	2027	-23.890
9	2. Haushaltsfolgejahr (Planung)	2028	-24.605
10	3. Haushaltsfolgejahr (Planung)	2029	320
11	<b>Summe</b>		<b>-126.869</b>



Ortsgemeinde Niedersayn

Übersicht über die Entwicklung des Eigenkapitals			
lfd. Nr.	Ergebnis (gem. § 2 Abs. 1 Satz 1 Posten E 23)	Betrag	nachrichtlich: aufgelaufenes Eigenkapital
		in €	
1	Eigenkapital zum 31.12.2023	0	977.678
2	+ Jahresergebnis des zweiten Haushaltsvorjahres	2.818	980.495
3	+ Ansatz für Jahresergebnis 2025	-69.360	911.135
4	+ Ansatz für Jahresergebnis 2026	-63.440	847.695
5	+ geplantes Jahresergebnis 2027	-23.890	823.805
6	+ geplantes Jahresergebnis 2028	-24.605	799.200
7	+ geplantes Jahresergebnis 2029	320	799.520



Übersicht über die Über-/Unterdeckung im Finanzhaushalt bzw. in der Finanzrechnung						
lfd. Nr.	Jahr	Jahr	Saldo der ordentlichen und außerordentlichen Ein- und Auszahlungen (§ 2 Abs. 1 Satz 1 Posten F 23 GemHVO)	./. planmäßige Tilgung (§ 2 Abs. 1 Satz 1 Posten F 36 GemHVO)	./. Mindest- Rückführungsbetrag gemäß Tilgungsplan (§ 2 Abs. 1 Satz 1 Posten F 45 GemHVO)	= Betrag
						in €
1	5. Haushaltsvorjahr (lt. festgestelltem Jahresabschluss)	2021	45.087	0	0	45.087
2	4. Haushaltsvorjahr (lt. festgestelltem Jahresabschluss)	2022	25.071	0	0	25.071
3	3. Haushaltsvorjahr (lt. festgestelltem Jahresabschluss)	2023	24.907	0	0	24.907
4	2. Haushaltsvorjahr (Rechnungsergebnis)	2024	21.046	0	0	21.046
5	1. Haushaltsvorjahr (Ansatz einschl. Nachträge)	2025	-60.680	0	0	-60.680
6	Haushaltsjahr (Ansatz)	2026	-50.140	0	0	-50.140
7	Zwischensumme (lfd. Nr. 1 bis 6)		5.289	0	0	5.289
8	1. Haushaltsfolgejahr (Planung)	2027	-10.610	0	0	-10.610
9	2. Haushaltsfolgejahr (Planung)	2028	-11.695	0	0	-11.695
10	3. Haushaltsfolgejahr (Planung)	2029	10.500	0	0	10.500
11	<b>Summe</b>		<b>-6.516</b>	<b>0</b>	<b>0</b>	<b>-6.516</b>



**Übersicht zur Beurteilung der dauernden Leistungsfähigkeit  
(Berechnung der sog. "freien Finanzspitze"; Ausgleich Finanzhaushalt)**

lfd. Nr.	Einzahlungs- und Auszahlungsarten	Ergebnisse des Haushaltsvorvorjahres	Ansätze des Haushaltsvorjahres einschl. Nachträge 2025	Ansätze des Haushaltsjahres	Planungsdaten des Haushaltsfolgejahres	Planungsdaten des zweiten Haushaltsfolgejahres	Planungsdaten des dritten Haushaltsfolgejahres	
		2024	2025	2026	2027	2028	2029	
in €								
Entstehungsrechnung	1	Saldo der ordentlichen und außerordentlichen Ein- und Auszahlungen (§ 2 Abs. 1 Satz 1 Posten F 23 GemHVO)	<i>einschließlich Zinsauszahlungen für bereits genehmigte Kredite</i>	<i>einschließlich Zinsauszahlungen für bereits genehmigte Kredite</i>	<i>einschließlich Zinsauszahlungen für bereits genehmigte Kredite</i>	<i>einschließlich Zinsauszahlungen für bereits genehmigte Kredite</i>	<i>einschließlich Zinsauszahlungen für bereits genehmigte Kredite</i>	
			21.045,64	-60.680	-50.140	-10.610	-11.695	10.500
	2	abzüglich Auszahlungen zur planmäßigen Tilgung von bereits genehmigten Investitionskrediten (§ 2 Abs. 1 Satz 1 Posten F 36 GemHVO)	0,00	0	0	0	0	0
	3	Mindest-Rückführungsbetrag gemäß Tilgungsplan	0,00	0	0	0	0	0
	4	<b>Zwischensumme</b>	21.045,64	-60.680	-50.140	-10.610	-11.695	10.500
Verwendungsrechnung	5	abzüglich Auszahlungen zur planmäßigen Tilgung von geplanten, aber noch nicht genehmigten Investitionskrediten (§ 2 Abs. 1 Satz 1 F 36 GemHVO)	X	X	0	0	0	0
	6	<b>"freie Finanzspitze" (Ziel in allen Jahren: &gt;= 0)</b>	21.045,64	-60.680	-50.140	-10.610	-11.695	10.500

<p>Endfällige Kredite</p> <table border="1" style="width: 100%;"> <tr><td>2026</td><td>- Betrag 0 €</td></tr> <tr><td>2027</td><td>- Betrag 0 €</td></tr> <tr><td>2028</td><td>- Betrag 0 €</td></tr> <tr><td>2029</td><td>- Betrag 0 €</td></tr> <tr><td>2030</td><td>- Betrag 0 €</td></tr> <tr><td>2031</td><td>- Betrag 0 €</td></tr> </table>	2026	- Betrag 0 €	2027	- Betrag 0 €	2028	- Betrag 0 €	2029	- Betrag 0 €	2030	- Betrag 0 €	2031	- Betrag 0 €	<p>Stand der Verbindlichkeiten gegenüber der Verbandsgemeinde im Rahmen der Einheitskasse</p> <table border="1" style="width: 100%;"> <tr><td>2026</td><td>- Betrag 0 €</td></tr> <tr><td>2027</td><td>- Betrag 0 €</td></tr> <tr><td>2028</td><td>- Betrag 0 €</td></tr> <tr><td>2029</td><td>- Betrag 0 €</td></tr> <tr><td>2030</td><td>- Betrag 0 €</td></tr> <tr><td>2031</td><td>- Betrag 0 €</td></tr> </table>	2026	- Betrag 0 €	2027	- Betrag 0 €	2028	- Betrag 0 €	2029	- Betrag 0 €	2030	- Betrag 0 €	2031	- Betrag 0 €
2026	- Betrag 0 €																								
2027	- Betrag 0 €																								
2028	- Betrag 0 €																								
2029	- Betrag 0 €																								
2030	- Betrag 0 €																								
2031	- Betrag 0 €																								
2026	- Betrag 0 €																								
2027	- Betrag 0 €																								
2028	- Betrag 0 €																								
2029	- Betrag 0 €																								
2030	- Betrag 0 €																								
2031	- Betrag 0 €																								



<b>Ermittlung Höchstbetrag Verbindlichkeiten gegenüber der Verbandsgemeinde im Rahmen der Einheitskasse</b>		
<b>lfd. Nr.</b>	<b>Bezeichnung</b>	<b>Angabe</b>
1	Haushaltsjahr	2026
2	maßgeblicher Betrachtungszeitraum	2020-2024
3	Arbeitstag mit dem höchsten Bestand an Liquiditätskrediten (Wochentag + Datum)	15.12.2020
4	Höchster Bestand an Liquiditätskrediten in Euro nach Nr. 3	40.171,92
5	Summe der ordentlichen und außerordentlichen Auszahlungen im Finanzhaushalt des Planjahres (F15 + F18 zuzüglich außerordentlicher Auszahlungen)	270.410
6	Sicherheitszuschlag auf lfd. Nr. 5 in Höhe von 5 v.H.	13.521
7	weiterer Sicherheitszuschlag auf lfd. Nr. 5 in Höhe 5 v.H. im Falle eines Doppelhaushaltes	
8	Abweichung in Euro	308
9	rechnerisch ermittelter Höchstbetrag (ggf. auch für 1. Jahr im Doppelhaushalt)	54.000
10	rechnerisch ermittelter Höchstbetrag für 2. Jahr im Doppelhaushalt	

Begründung der Abweichung (lfd.Nr. 8): Rundung auf volle TSD Euro.



Ortsgemeinde Niedersayn

Übersicht über die aus Verpflichtungsermächtigungen voraussichtlich fällig werdenden Auszahlungen				
Verpflichtungsermächtigungen (gem. § 1 Abs. 1 Nr. 4 GemHVO)	Planungsdaten 2027	Planungsdaten 2028	Planungsdaten 2029	Planungsdaten 2030
	in €			
im Haushaltsjahr 2023	0	-	-	-
im Haushaltsjahr 2024	0	0	-	-
im Haushaltsjahr 2025	0	0	0	-
im Haushaltsjahr 2026	0	0	0	0
<b>Summe</b>	<b>0</b>	<b>0</b>	<b>0</b>	<b>0</b>
Gesamtbetrag der Investitionskredite (ohne zinslose Kredite und Kredite zur Umschuldung)	0	0	0	0



Ortsgemeinde Niedersayn

# Gesamtplan

- Gesamt-Ergebnishaushalt
- Gesamt-Finanzhaushalt



Ortsgemeinde Niedersayn

lfd. Nr.	Ergebnishaushalt	Ergebnisse	Ansätze einschl. Nachträge	Ansätze	Planungsdaten	Planungsdaten	Planungsdaten	Rechen- vorschriften	Konto- nummer
		2024	2025	2026	2027	2028	2029		
in €									
E 1	+ Steuern und ähnliche Abgaben	196.568,16	185.700	190.150	196.210	202.020	215.015		40
E 2	+ Zuwendungen, allgemeine Umlagen und sonstige Transfererträge	55.289,72	30.770	16.400	18.500	18.500	23.500		41
E 3	+ Erträge der sozialen Sicherung	0,00	0	0	0	0	0		42
E 4	+ Öffentlich-rechtliche Leistungsentgelte	9.711,61	11.070	8.460	8.460	8.040	8.040		43
E 5	+ Privatrechtliche Leistungsentgelte	72.603,34	9.530	9.080	9.080	9.080	9.080		441, 443-445
E 6	+ Kostenerstattungen und Kostenumlagen	1.065,00	2.430	860	860	860	860		442
E 7	+ Sonstige laufende Erträge	19.847,46	8.460	4.160	4.160	4.160	4.160		450-452, 46
<b>E 8</b>	<b>Summe der laufenden Erträge aus Verwaltungstätigkeit</b>	<b>355.085,29</b>	<b>247.960</b>	<b>229.110</b>	<b>237.270</b>	<b>242.660</b>	<b>260.655</b>	Summe E 1 bis E 7	
E 9	- Personal- und Versorgungsaufwendungen	45.472,92	60.740	52.660	46.040	46.935	47.885		50-51
E 10	- Aufwendungen für Sach- und Dienstleistungen	108.511,52	38.910	45.850	34.700	34.800	34.300		52
E 11	- Abschreibungen	22.363,27	22.230	20.750	20.730	19.940	17.210		53
E 12	- Zuwendungen, Umlagen und sonstige Transferaufwendungen	155.509,95	170.620	168.900	155.400	160.700	155.400		54
E 13	- Aufwendungen der sozialen Sicherung	0,00	0	0	0	0	0		55
E 14	- Sonstige laufende Aufwendungen	24.863,22	25.820	5.990	5.090	5.090	5.590		56
<b>E 15</b>	<b>Summe der laufenden Aufwendungen aus Verwaltungstätigkeit</b>	<b>356.720,88</b>	<b>318.320</b>	<b>294.150</b>	<b>261.960</b>	<b>267.465</b>	<b>260.385</b>	Summe E 9 bis E 14	
<b>E 16</b>	<b>Laufendes Ergebnis aus Verwaltungstätigkeit</b>	<b>-1.635,59</b>	<b>-70.360</b>	<b>-65.040</b>	<b>-24.690</b>	<b>-24.805</b>	<b>270</b>	E 8 .J. E 15	
E 17	+ Zinserträge und sonstige Finanzerträge	4.453,25	1.010	1.610	810	210	60		47
E 18	- Zinsaufwendungen und sonstige Finanzaufwendungen	0,00	10	10	10	10	10		57
<b>E 19</b>	<b>Saldo der Zins- und sonstige Finanzerträge und -aufwendungen</b>	<b>4.453,25</b>	<b>1.000</b>	<b>1.600</b>	<b>800</b>	<b>200</b>	<b>50</b>	E 17 .J. E 18	
<b>E 20</b>	<b>Ordentliches Ergebnis</b>	<b>2.817,66</b>	<b>-69.360</b>	<b>-63.440</b>	<b>-23.890</b>	<b>-24.605</b>	<b>320</b>	E 16 + E 19	
<b>E 21</b>	<b>Außerordentliches Ergebnis</b>	<b>0,00</b>	<b>0</b>	<b>0</b>	<b>0</b>	<b>0</b>	<b>0</b>	499 .J. 599	
<b>E 22</b>	<b>Saldo aus internen Leistungsbeziehungen</b>	<b>0,00</b>	<b>0</b>	<b>0</b>	<b>0</b>	<b>0</b>	<b>0</b>	481 .J. 581	
<b>E 23</b>	<b>Jahresergebnis (Jahresüberschuss / Jahresfehlbetrag)</b>	<b>2.817,66</b>	<b>-69.360</b>	<b>-63.440</b>	<b>-23.890</b>	<b>-24.605</b>	<b>320</b>	Summe E 20 bis E 22	



## Ortsgemeinde Niedersayn

2026

lfd. Nr.	Finanzhaushalt	Ergebnisse	Ansätze einschl. Nachträge	Ansätze	Planungsdaten	Planungsdaten	Planungsdaten	Rechen- vorschriften	Konto- nummer	
		2024	2025	2026	2027	2028	2029			
		in €								
F 1	+ Steuern und ähnliche Abgaben	194.397,85	185.700	190.150	196.210	202.020	215.015		60	
F 2	+ Zuwendungen, allgemeine Umlagen und sonstige Transfereinzahlungen	52.272,63	27.850	13.270	15.370	15.370	20.370		61	
F 3	+ Einzahlungen der sozialen Sicherung	0,00	0	0	0	0	0		62	
F 4	+ Öffentlich-rechtliche Leistungsentgelte	140,00	1.500	1.500	1.500	1.500	1.500		63	
F 5	+ Privatrechtliche Leistungsentgelte	72.788,33	9.530	9.080	9.080	9.080	9.080		641	
F 6	+ Kostenerstattungen und Kostenumlagen	1.315,00	2.430	860	860	860	860		642	
F 7	+ Sonstige laufende Einzahlungen	4.773,74	4.400	3.800	3.800	3.800	3.800	651+652+66./669	651-652, 660-668	
<b>F 8</b>	<b>Summe der laufenden Einzahlungen aus Verwaltungstätigkeit</b>	<b>325.687,55</b>	<b>231.410</b>	<b>218.660</b>	<b>226.820</b>	<b>232.630</b>	<b>250.625</b>	Summe F 1 bis F 7		
F 9	- Personal- und Versorgungsauszahlungen	39.851,40	57.740	49.660	43.040	43.935	44.885		70-71	
F 10	- Auszahlungen für Sach- und Dienstleistungen	97.300,01	38.910	45.850	34.700	34.800	34.300		72	
F 12	- Zuwendungen, Umlagen und sonstige Transferauszahlungen	150.201,68	170.620	168.900	155.400	160.700	155.400		74	
F 13	- Auszahlungen der sozialen Sicherung	0,00	0	0	0	0	0		75	
F 14	- Sonstige laufende Auszahlungen	20.784,71	25.820	5.990	5.090	5.090	5.590	76 J. 7695	7600-7694, 7696-7699	
<b>F 15</b>	<b>Summe der laufenden Auszahlungen aus Verwaltungstätigkeit</b>	<b>308.137,80</b>	<b>293.090</b>	<b>270.400</b>	<b>238.230</b>	<b>244.525</b>	<b>240.175</b>	Summe F 9 bis F 14		
<b>F 16</b>	<b>Saldo der laufenden Ein- und Auszahlungen aus Verwaltungstätigkeit</b>	<b>17.549,75</b>	<b>-61.680</b>	<b>-51.740</b>	<b>-11.410</b>	<b>-11.895</b>	<b>10.450</b>	F 8 J. F 15		
F 17	+ Zinseinzahlungen und sonstige Finanzeinzahlungen	3.495,89	1.010	1.610	810	210	60		67	
F 18	- Zinsauszahlungen und sonstige Finanzauszahlungen	0,00	10	10	10	10	10		77	
<b>F 19</b>	<b>Saldo der Zins- und sonstigen Finanzen- und -auszahlungen</b>	<b>3.495,89</b>	<b>1.000</b>	<b>1.600</b>	<b>800</b>	<b>200</b>	<b>50</b>	F 17 J. F 18		
<b>F 20</b>	<b>Saldo der ordentlichen Ein- und Auszahlungen</b>	<b>21.045,64</b>	<b>-60.680</b>	<b>-50.140</b>	<b>-10.610</b>	<b>-11.695</b>	<b>10.500</b>	F 16 + F 19		
F 21	Saldo der außerordentlichen Ein- und Auszahlungen	0,00	0	0	0	0	0	669 J. 7695		
F 22	Saldo der Ein- und Auszahlungen aus internen Leistungsbeziehungen	0,00	0	0	0	0	0	698 J. 798		
<b>F 23</b>	<b>Saldo der ordentlichen und außerordentlichen Ein- und Auszahlungen</b>	<b>21.045,64</b>	<b>-60.680</b>	<b>-50.140</b>	<b>-10.610</b>	<b>-11.695</b>	<b>10.500</b>	Summe F 20 bis F 22		
F 24	+ Einzahlungen aus Investitionszuwendungen	0,00	0	7.500	0	0	0		681	
F 25	+ Einzahlungen aus Beiträgen und ähnlichen Entgelten	0,00	0	0	0	0	0		682-683	
F 26	+ Sonstige Investitionseinzahlungen	1,43	0	0	0	0	0		684-689	
<b>F 27</b>	<b>Summe der Einzahlungen aus Investitionstätigkeit</b>	<b>1,43</b>	<b>0</b>	<b>7.500</b>	<b>0</b>	<b>0</b>	<b>0</b>	Summe F 24 bis F 26		
F 28	- Auszahlungen für immaterielle Vermögensgegenstände	30.000,00	0	0	0	0	0		781, 784	
F 29	- Auszahlungen für Sachanlagen	0,00	50.000	36.250	10.000	5.000	10.000		785	
F 30	- Auszahlungen für Finanzanlagen	0,00	0	0	0	0	0		786	
F 31	- Sonstige Investitionsauszahlungen	0,00	0	0	0	0	0		787-789	
<b>F 32</b>	<b>Summe der Auszahlungen aus Investitionstätigkeit</b>	<b>30.000,00</b>	<b>50.000</b>	<b>36.250</b>	<b>10.000</b>	<b>5.000</b>	<b>10.000</b>	Summe F 28 bis F 31		
<b>F 33</b>	<b>Saldo der Ein- und Auszahlungen aus Investitionstätigkeit</b>	<b>-29.998,57</b>	<b>-50.000</b>	<b>-28.750</b>	<b>-10.000</b>	<b>-5.000</b>	<b>-10.000</b>	F 27 J. F 32		
<b>F 34</b>	<b>Finanzmittelüberschuss/ -fehlbetrag</b>	<b>-8.952,93</b>	<b>-110.680</b>	<b>-78.890</b>	<b>-20.610</b>	<b>-16.695</b>	<b>500</b>	F 23 + F 33		
F 35	+ Aufnahme von Investitionskrediten	0,00	0	0	0	0	0		691-692	
F 36	- Tilgung von Investitionskrediten	0,00	0	0	0	0	0		791-792	
<b>F 37</b>	<b>Saldo der Ein- und Auszahlungen aus Investitionskrediten</b>	<b>0,00</b>	<b>0</b>	<b>0</b>	<b>0</b>	<b>0</b>	<b>0</b>	F 35 J. F 36		
<b>F 38</b>	<b>Veränderung der Forderungen gegenüber der Verbandsgemeinden im Rahmen der Einheitskasse</b>	<b>8.952,93</b>	<b>110.680</b>	<b>78.890</b>	<b>20.610</b>	<b>16.695</b>	<b>-500</b>	(695+696) J. (795+796)		
<b>F 39</b>	<b>Veränderung der Verbindlichkeiten gegenüber der Verbandsgemeinde im Rahmen der Einheitskasse</b>	<b>0,00</b>	<b>0</b>	<b>0</b>	<b>0</b>	<b>0</b>	<b>0</b>	(693+694) J. (793+794)		
<b>F 40</b>	<b>Saldo der Ein- und Auszahlungen aus Finanzierungstätigkeit</b>	<b>8.952,93</b>	<b>110.680</b>	<b>78.890</b>	<b>20.610</b>	<b>16.695</b>	<b>-500</b>	Summe F 37 bis F 39		
<b>F 41</b>	<b>Saldo der durchlaufenden Gelder</b>	<b>5.977,46</b>	<b>0</b>	<b>0</b>	<b>0</b>	<b>0</b>	<b>0</b>	699 J. 799		



## Ortsgemeinde Niedersayn

Ifd. Nr.	Finanzhaushalt	Ergebnisse	Ansätze einschl. Nachträge	Ansätze	Planungsdaten	Planungsdaten	Planungsdaten	Rechen- vorschriften	Konto- nummer
		2024	2025	2026	2027	2028	2029		
in €									
F 42	Verwendung Finanzmittelüberschuss / Deckung Finanzmittelfehlbetrag	14.930,39	110.680	78.890	20.610	16.695	-500	F 40 + F 41	
F 43	Veränderung der liquiden Mittel (einschließlich durchlaufender Gelder)	-2.975,47	-110.680	-78.890	-20.610	-16.695	500	F 41 .J. F 38	
F 44	nachrichtlich: Ausgleich Finanzhaushalt	21.045,64	-60.680	-50.140	-10.610	-11.695	10.500	F 23 .J. F 36	
F 45	nachrichtlich: Mindest-Rückführung gemäß Tilgungsplan	0,00	0	0	0	0	0		793000



Ortsgemeinde Niedersayn

<b>Übersicht über die Teilhaushalte und die zugeordneten Produkte</b>		
Teilhaushalt	Produkt	Bezeichnung
1 Innere Verwaltung	11101	Verwaltungsführung und -steuerung
	11102	Gremien
	11103	Öffentlichkeitsarbeit
	11201	Personal
	11401	Gebäudemanagement und Liegenschaften
	11402	Bauhof und Fuhrpark
	11901	Rechtsangelegenheiten
2 Sicherheit und Ordnung	12101	Statistik und Wahlen
3 Schulen und Kultur	28101	Heimat- und Kulturpflege
4 Soziales und Generationen	31101	HLU (SGB XII)
	36201	Jugendarbeit
	36502	Kindertagesstätten, Kindergärten
	36601	Einrichtungen der Jugendarbeit
	37101	Seniorenarbeit
5 Sportförderung		
6 Gestaltung, Umwelt	51101	Räumliche Planungs- und Entwicklungsmaßnahmen
	52201	Wohnungsbauförderung
	54101	Gemeindestraßen
	55101	Öffentliche Grünflächen
	55301	Friedhofs- und Bestattungswesen
	55501	Kommunale Forstwirtschaft
	57301	Dorfgemeinschaftshaus
	57309	Erneuerbare Energie
7 Zentrale Finanzdienste	61101	Steuern, allgemeine Zuweisungen, allgemeine Umlagen
	61201	Sonstige allgemeine Finanzwirtschaft



Ortsgemeinde Niedersayn

# Teilergebnis- und Finanzhaushalte 1 – 7

mit den dazugehörigen Produkten



Ortsgemeinde Niedersayn

## Übersicht über die Teilergebnishaushalte

Jahresergebnisse der Teilergebnishaushalte  
nach Verrechnung der internen Leistungsbeziehungen

Bezeichnung der Teilhaushalte	Ergebnisse des Haushalts- vorvorjahres	Ansätze des Haushalts- vorjahres einschl. Nachträge	Ansatz des Haushalts- jahres	Planungsdaten des		
				Haushalts- folgejahres	zweiten Haushalts- folgejahres	dritten Haushalts- folgejahres
in €						
1 Innere Verwaltung	-21.740,24	-26.040	-27.630	-19.480	-19.465	-19.545
2 Sicherheit und Ordnung	-433,30	-700	-700	0	0	-700
3 Schulen und Kultur	-470,65	-270	1.180	1.180	1.180	1.180
4 Soziales und Generationen	-8.186,94	-23.770	-26.780	-11.160	-11.660	-11.860
5 Sportförderung	0,00	0	0	0	0	0
6 Gestaltung Umwelt	-57.723,16	-79.410	-60.060	-50.240	-50.880	-48.620
7 Zentrale Finanzdienste	91.371,95	60.830	50.550	55.810	56.220	79.865
<b>Teilergebnishaushalte zusammen</b>	<b>2.817,66</b>	<b>-69.360</b>	<b>-63.440</b>	<b>-23.890</b>	<b>-24.605</b>	<b>320</b>



Ortsgemeinde Niedersayn

## Übersicht über die Teilfinanzhaushalte

Finanzmittelüberschüsse / -fehlbedarfe der Teilfinanzhaushalte

Bezeichnung der Teilhaushalte	Ergebnisse des Haushalts- vorjahres	Ansätze des Haushalts- vorjahres einschl. Nachträge	Ansatz des Haushalts- jahres	Planungsdaten des		
				Haushalts- folgejahres	zweiten Haushalts- folgejahres	dritten Haushalts- folgejahres
in €						
1 Innere Verwaltung	-14.015,89	-31.750	-43.440	-25.290	-20.545	-25.795
2 Sicherheit und Ordnung	-433,30	-700	-700	0	0	-700
3 Schulen und Kultur	-452,79	-270	1.180	1.180	1.180	1.180
4 Soziales und Generationen	-32.690,84	-23.450	-25.950	-10.350	-10.850	-11.350
5 Sportförderung	0,00	0	0	0	0	0
6 Gestaltung Umwelt	-48.359,17	-111.640	-60.530	-41.960	-42.700	-42.700
7 Zentrale Finanzdienste	86.999,06	57.130	50.550	55.810	56.220	79.865
<b>Teilfinanzhaushalte zusammen</b>	<b>-8.952,93</b>	<b>-110.680</b>	<b>-78.890</b>	<b>-20.610</b>	<b>-16.695</b>	<b>500</b>



**Ortsgemeinde Niedersayn**

**Teilhaushalt 1 Innere Verwaltung**

Dem Teilhaushalt zugeordnete Produkte: 11 Innere Verwaltung

Teilhaushalt (1 Innere Verwaltung)								Erläuterung	
Ifd. Nr.	Teilergebnishaushalt	Ergebnisse	Ansätze einschl. Nachträge	Ansätze	Planungsdaten	Planungsdaten	Planungsdaten	Rechen- vorschriften	Konto- nummer
		2024	2025	2026	2027	2028	2029		
in €									
E 2	+ Zuwendungen, allgemeine Umlagen und sonstige Transfererträge	27,33	30	30	30	30	30		41
E 5	+ Privatrechtliche Leistungsentgelte	1.628,56	1.630	1.630	1.630	1.630	1.630		441, 443, 444, 445
E 6	+ Kostenerstattungen und Kostenumlagen	0,00	20	0	0	0	0		442
E 7	+ Sonstige laufende Erträge	324,00	360	360	360	360	360		451-452, 46
<b>E 8</b>	<b>Summe der laufenden Erträge aus Verwaltungstätigkeit</b>	<b>1.979,89</b>	<b>2.040</b>	<b>2.020</b>	<b>2.020</b>	<b>2.020</b>	<b>2.020</b>	Summe E 1 bis E 7	
E 9	- Personal- und Versorgungsaufwendungen	18.489,88	22.560	19.310	16.210	16.465	16.715		50-51
E 10	- Aufwendungen für Sach- und Dienstleistungen	1.800,61	1.730	6.250	1.600	1.600	1.600		52
E 11	- Abschreibungen	1.674,85	1.680	1.580	1.580	1.310	1.140		53
E 14	- Sonstige laufende Aufwendungen	1.754,79	2.110	2.510	2.110	2.110	2.110		56
<b>E 15</b>	<b>Summe der laufenden Aufwendungen aus Verwaltungstätigkeit</b>	<b>23.720,13</b>	<b>28.080</b>	<b>29.650</b>	<b>21.500</b>	<b>21.485</b>	<b>21.565</b>	Summe E 9 bis E 14	
<b>E 16</b>	<b>Laufendes Ergebnis aus Verwaltungstätigkeit</b>	<b>-21.740,24</b>	<b>-26.040</b>	<b>-27.630</b>	<b>-19.480</b>	<b>-19.465</b>	<b>-19.545</b>	E 8 J. E 15	
<b>E 20</b>	<b>Ordentliches Ergebnis</b>	<b>-21.740,24</b>	<b>-26.040</b>	<b>-27.630</b>	<b>-19.480</b>	<b>-19.465</b>	<b>-19.545</b>	E 16 + E 19	
<b>E 23</b>	<b>Jahresergebnis (Jahresüberschuss /Jahresfehlbetrag)</b>	<b>-21.740,24</b>	<b>-26.040</b>	<b>-27.630</b>	<b>-19.480</b>	<b>-19.465</b>	<b>-19.545</b>	Summe E 20 bis E 22	



Teilhaushalt 1 Innere Verwaltung

Teilhaushalt (1 Innere Verwaltung)								Erläuterung	
lfd. Nr.	Teilfinanzhaushalt	Ergebnisse	Ansätze einschl. Nachträge	Ansätze	Planungsdaten	Planungsdaten	Planungsdaten	Rechen- vorschriften	Konto- nummer
		2024	2025	2026	2027	2028	2029		
in €									
F 5	+ Privatrechtliche Leistungsentgelte	2.218,56	1.630	1.630	1.630	1.630	1.630		641
F 6	+ Kostenerstattungen und Kostenumlagen	0,00	20	0	0	0	0		642
F 7	+ Sonstige laufende Einzahlungen	322,59	0	0	0	0	0	651+652+66./. 669	651-652, 660-668
<b>F 8</b>	<b>Summe der laufenden Einzahlungen aus Verwaltungstätigkeit</b>	<b>2.541,15</b>	<b>1.650</b>	<b>1.630</b>	<b>1.630</b>	<b>1.630</b>	<b>1.630</b>	Summe F 1 bis F 7	
F 9	- Personal- und Versorgungsauszahlungen	12.868,36	19.560	16.310	13.210	13.465	13.715		70-71
F 10	- Auszahlungen für Sach- und Dienstleistungen	2.012,93	1.730	6.250	1.600	1.600	1.600		72
F 14	- Sonstige laufende Auszahlungen	1.677,16	2.110	2.510	2.110	2.110	2.110	76 J. 7695	7600- 7694, 7696- 7699
<b>F 15</b>	<b>Summe der laufenden Auszahlungen aus Verwaltungstätigkeit</b>	<b>16.558,45</b>	<b>23.400</b>	<b>25.070</b>	<b>16.920</b>	<b>17.175</b>	<b>17.425</b>	Summe F 9 bis F 14	
<b>F 16</b>	<b>Saldo der laufenden Ein- und Auszahlungen aus Verwaltungstätigkeit</b>	<b>-14.017,30</b>	<b>-21.750</b>	<b>-23.440</b>	<b>-15.290</b>	<b>-15.545</b>	<b>-15.795</b>	F 8 .J. F 15	
<b>F 20</b>	<b>Saldo der ordentlichen Ein- und Auszahlungen</b>	<b>-14.017,30</b>	<b>-21.750</b>	<b>-23.440</b>	<b>-15.290</b>	<b>-15.545</b>	<b>-15.795</b>	F 16 .J. F 19	
<b>F 23</b>	<b>Saldo der ordentlichen und außerordentlichen Ein- und Auszahlungen</b>	<b>-14.017,30</b>	<b>-21.750</b>	<b>-23.440</b>	<b>-15.290</b>	<b>-15.545</b>	<b>-15.795</b>	Summe F 20 bis F 22	
F 26	+ Sonstige Investitionseinzahlungen	1,41	0	0	0	0	0		684-689
<b>F 27</b>	<b>Summe der Einzahlungen aus Investitionstätigkeit</b>	<b>1,41</b>	<b>0</b>	<b>0</b>	<b>0</b>	<b>0</b>	<b>0</b>	Summe F 24 bis F 26	
F 29	- Auszahlungen für Sachanlagen	0,00	10.000	20.000	10.000	5.000	10.000		785
<b>F 32</b>	<b>Summe der Auszahlungen aus Investitionstätigkeit</b>	<b>0,00</b>	<b>10.000</b>	<b>20.000</b>	<b>10.000</b>	<b>5.000</b>	<b>10.000</b>	Summe F 28 bis F 31	
<b>F 33</b>	<b>Saldo der Ein- und Auszahlungen aus Investitionstätigkeit</b>	<b>1,41</b>	<b>-10.000</b>	<b>-20.000</b>	<b>-10.000</b>	<b>-5.000</b>	<b>-10.000</b>	F 27 .J. F 32	
<b>F 34</b>	<b>Finanzmittelüberschuss/ Finanzmittelfehlbetrag</b>	<b>-14.015,89</b>	<b>-31.750</b>	<b>-43.440</b>	<b>-25.290</b>	<b>-20.545</b>	<b>-25.795</b>	F 23 + F 33	



**Ortsgemeinde Niedersayn**

**Teilhaushalt 1 Innere Verwaltung**

Haupt-Produkt	1	Zentrale Verwaltung
Produktbereich	11	Innere Verwaltung
Produkt	11101	Verwaltungsführung und -steuerung

Wesentliche Produkte des Teilhaushaltes (1 Innere Verwaltung)	
<b>Produkt:</b>	11101 Verwaltungsführung und -steuerung
<b>Produktverantwortlich:</b>	I. Stoppel
<b>Auftragsgrundlage:</b>	Gesetze, Verordnungen, Satzungen und Beschlüsse sowie Anweisungen der Dezenten
<b>Zielgruppe:</b>	Bürgermeister, Mitarbeiter/innen, Rat
<b>Produkt- / Leistungsbeschreibung:</b>	Bürgermeister, Erster Beigeordneter, Unterstützung der Verwaltungsführung, Koordinationsaufgaben für den Bürgermeister, Projektmanagement, Projektsteuerung bei neuen und komplexen Aufgabenstellungen
<b>Ziele:</b>	Zeit- und zielgenaue Steuerung, Koordinierung und Unterstützung notwendiger Entscheidungsprozesse der Verwaltungsleitung.&
<b>Erläuterungen</b>	

Teilhaushalt (1 Innere Verwaltung)								Erläuterung	
Ifd. Nr.	Teilergebnishaushalt	Ergebnisse	Ansätze einschl. Nachträge	Ansätze	Planungsdaten	Planungsdaten	Planungsdaten	Rechen- vorschriften	Konto- nummer
		2024	2025	2026	2027	2028	2029		
in €									
E 6	+ Kostenerstattungen und Kostenumlagen	0,00	20	0	0	0	0		442
	442900 Kostenerstattungen und Kostenumlagen von übrigen Bereichen		20						
E 7	+ Sonstige laufende Erträge	0,00	360	360	360	360	360		451-452, 46
	466140 Erträge aus der Auflösung von Rückstellungen		360	360	360	360	360		
<b>E 8</b>	<b>Summe der laufenden Erträge aus Verwaltungstätigkeit</b>	<b>0,00</b>	<b>380</b>	<b>360</b>	<b>360</b>	<b>360</b>	<b>360</b>	<b>Summe E 1 bis E 7</b>	
E 9	- Personal- und Versorgungsaufwendungen	12.335,22	12.810	12.210	12.410	12.510	12.710		50-51
	501100 Personalaufwendungen für ehrenamtlich tätige Bürgermeister <b>Erläuterungen: Aufwandsentschädigung für den Ortsbürgermeister bzw. im Vertretungsfalle für den Ortsbeigeordneten.</b>	6.464,20	6.200	6.200	6.300	6.400	6.500		
	504900 Beiträge zur gesetzlichen Sozialversicherung Sonstige Personen	978,03	1.300	900	900	900	900		
	504910 Berufsgenossenschaftsbeiträge Ehrenamtliche <b>Erläuterungen: Versicherungsbeitrag an den GUV.</b>	0,99	10	10	10	10	10		
	507910 Ehrensoldrückstellungen	2.864,00	3.000	3.000	3.000	3.000	3.000		
	511300 Versorgungsaufwendungen für Versorgungsempfänger Ehrenamtlich Tätige <b>Erläuterungen: Ehrensoldzahlungen an Altbürgermeister.</b>	2.028,00	2.300	2.100	2.200	2.200	2.300		
E 10	- Aufwendungen für Sach- und Dienstleistungen	35,95	130	130	130	130	130		52
	523800 Geringw Geräte, Ausstatt-, Ausrüstungs- u So Gebrauchsgegenst	35,95							
	525900 Kostenerstattungen an übrige Bereiche <b>Erläuterungen: Kosten der Ortsgemeindeverwaltung/Dienstzimmerentschädigung.</b>		130	130	130	130	130		
E 14	- Sonstige laufende Aufwendungen	64,20	500	500	500	500	500		56
	561300 Aufwendungen für übernommene Reisekosten für Dienstreisen und Dienstgänge		100	100	100	100	100		
	563100 Büromaterial		100	100	100	100	100		
	563200 Fachliteratur, Zeitschriften	64,20	50	50	50	50	50		
	569200 Verfügungsmittel <b>Erläuterungen: Verfügungsmittel des Ortsbürgermeisters.</b>		250	250	250	250	250		



## Ortsgemeinde Niedersayn

## Teilhaushalt 1 Innere Verwaltung

Haupt-Produkt	1	Zentrale Verwaltung
Produktbereich	11	Innere Verwaltung
Produkt	11101	Verwaltungsführung und -steuerung

Teilhaushalt (1 Innere Verwaltung)								Erläuterung	
lfd. Nr.	Teilergebnishaushalt	Ergebnisse	Ansätze einschl. Nachträge	Ansätze	Planungsdaten	Planungsdaten	Planungsdaten	Rechen- vorschriften	Konto- nummer
		2024	2025	2026	2027	2028	2029		
in €									
E 15	Summe der laufenden Aufwendungen aus Verwaltungstätigkeit	12.435,37	13.440	12.840	13.040	13.140	13.340	Summe E 9 bis E 14	
E 16	Laufendes Ergebnis aus Verwaltungstätigkeit	-12.435,37	-13.060	-12.480	-12.680	-12.780	-12.980	E 8 ./ E 15	
E 20	Ordentliches Ergebnis	-12.435,37	-13.060	-12.480	-12.680	-12.780	-12.980	E 16 + E 19	
E 23	Jahresergebnis (Jahresüberschuss /Jahresfehlbetrag)	-12.435,37	-13.060	-12.480	-12.680	-12.780	-12.980	Summe E 20 bis E 22	



**Ortsgemeinde Niedersayn**

**Teilhaushalt 1 Innere Verwaltung**

Haupt-Produkt 1 Zentrale Verwaltung  
 Produktbereich 11 Innere Verwaltung  
 Produkt 11101 Verwaltungsführung und -steuerung

Teilhaushalt (1 Innere Verwaltung)								Erläuterung	
Ifd. Nr.	Teilfinanzhaushalt	Ergebnisse	Ansätze einschl. Nachträge	Ansätze	Planungsdaten	Planungsdaten	Planungsdaten	Rechen- vorschriften	Konto- nummer
		2024	2025	2026	2027	2028	2029		
in €									
F 6	+ Kostenerstattungen und Kostenumlagen	0,00	20	0	0	0	0		642
	642900 Kostenerstattungen und Kostenumlagen von übrigen Bereichen		20						
<b>F 8</b>	<b>Summe der laufenden Einzahlungen aus Verwaltungstätigkeit</b>	<b>0,00</b>	<b>20</b>	<b>0</b>	<b>0</b>	<b>0</b>	<b>0</b>	<b>Summe F 1 bis F 7</b>	
F 9	- Personal- und Versorgungsauszahlungen	9.178,70	9.810	9.210	9.410	9.510	9.710		70-71
	701100 Personalauszahlungen für ehrenamtlich tätige Bürgermeister	6.180,00	6.200	6.200	6.300	6.400	6.500		
	704900 Beiträge zur gesetzlichen Sozialversicherung Sonstige Personen	969,71	1.300	900	900	900	900		
	704910 Berufsgenossenschaftsbeiträge für Ehrenamtliche	0,99	10	10	10	10	10		
	711300 Versorgungsauszahlungen Ehrenamtlich Tätige	2.028,00	2.300	2.100	2.200	2.200	2.300		
F 10	- Auszahlungen für Sach- und Dienstleistungen	35,95	130	130	130	130	130		72
	723800 Geringw Geräte, Ausstatt-, Ausrüstungs- u So Gebrauchsgegenst	35,95							
	725900 Kostenerstattungen an übrige Bereiche		130	130	130	130	130		
F 14	- Sonstige laufende Auszahlungen	64,20	500	500	500	500	500	76 J. 7695	7600-7694, 7696-7699
	761300 Auszahlungen für übernommene Reisekosten für Dienstreisen und Dienstgänge		100	100	100	100	100		
	763100 Büromaterial		100	100	100	100	100		
	763200 Fachliteratur, Zeitschriften	64,20	50	50	50	50	50		
	769200 Verfügungsmittel		250	250	250	250	250		
<b>F 15</b>	<b>Summe der laufenden Auszahlungen aus Verwaltungstätigkeit</b>	<b>9.278,85</b>	<b>10.440</b>	<b>9.840</b>	<b>10.040</b>	<b>10.140</b>	<b>10.340</b>	<b>Summe F 9 bis F 14</b>	
F 16	Saldo der laufenden Ein- und Auszahlungen aus Verwaltungstätigkeit	-9.278,85	-10.420	-9.840	-10.040	-10.140	-10.340	F 8 J. F 15	
F 20	Saldo der ordentlichen Ein- und Auszahlungen	-9.278,85	-10.420	-9.840	-10.040	-10.140	-10.340	F 16 J. F 19	
F 23	Saldo der ordentlichen und außerordentlichen Ein- und Auszahlungen	-9.278,85	-10.420	-9.840	-10.040	-10.140	-10.340	Summe F 20 bis F 22	
F 34	Finanzmittelüberschuss/ Finanzmittelfehlbetrag	-9.278,85	-10.420	-9.840	-10.040	-10.140	-10.340	F 23 + F 33	



## Ortsgemeinde Niedersayn

## Teilhaushalt 1 Innere Verwaltung

Haupt-Produkt	1	Zentrale Verwaltung
Produktbereich	11	Innere Verwaltung
Produkt	11102	Gremien

Wesentliche Produkte des Teilhaushaltes (1 Innere Verwaltung)	
<b>Produkt:</b>	11102 Gremien
<b>Produktverantwortlich:</b>	I.Stoppel
<b>Auftragsgrundlage:</b>	Gesetze, Verordnungen, Satzungen und Beschlüsse sowie Anweisungen der Dezernenten
<b>Zielgruppe:</b>	Einwohner, Mitarbeiter/innen, Rat
<b>Produkt- / Leistungsbeschreibung:</b>	Koordination u Überwachung d Bearbeitung von Beschlüssen, Anträgen, Anfragen, Niederschriften; Abwicklung d Aufwandsentschädigungen, Protokollanfertigungen, Fragen bzgl. Sitzungsdiensten, Ehrenämter u.a., Bereitstellung d Ratsinformationssystems
<b>Ziele:</b>	Beratende Unterstützung der Gremien, Optimierung der Vor- und Nachbereitung von Einladungen und Sitzungsprotokolle&
<b>Erläuterungen</b>	

Teilhaushalt (1 Innere Verwaltung)								Erläuterung	
lfd. Nr.	Teilergebnishaushalt	Ergebnisse	Ansätze einschl. Nachträge	Ansätze	Planungsdaten	Planungsdaten	Planungsdaten	Rechen- vorschriften	Konto- nummer
		2024	2025	2026	2027	2028	2029		
in €									
E 9	– Personal- und Versorgungsaufwendungen	358,91	360	360	360	360	360		50-51
	501400 Personalaufwendungen für ehrenamtlich tätige Rats- und Ausschussmitglieder <b>Erläuterungen: Sitzungsgelder und Aufwendungen für Ausschuss- und Ratsmitglieder.</b>	350,00	350	350	350	350	350		
	504910 Berufsgenossenschaftsbeiträge Ehrenamtliche	8,91	10	10	10	10	10		
E 10	– Aufwendungen für Sach- und Dienstleistungen	24,00	200	20	20	20	20		52
	529100 Sonstige Aufwendungen für Sachleistungen	24,00	200	20	20	20	20		
E 14	– Sonstige laufende Aufwendungen	40,75	50	50	50	50	50		56
	564140 Unfallversicherungen	40,75	50	50	50	50	50		
E 15	<b>Summe der laufenden Aufwendungen aus Verwaltungstätigkeit</b>	<b>423,66</b>	<b>610</b>	<b>430</b>	<b>430</b>	<b>430</b>	<b>430</b>	Summe E 9 bis E 14	
E 16	<b>Laufendes Ergebnis aus Verwaltungstätigkeit</b>	<b>-423,66</b>	<b>-610</b>	<b>-430</b>	<b>-430</b>	<b>-430</b>	<b>-430</b>	E 8 .J. E 15	
E 20	<b>Ordentliches Ergebnis</b>	<b>-423,66</b>	<b>-610</b>	<b>-430</b>	<b>-430</b>	<b>-430</b>	<b>-430</b>	E 16 + E 19	
E 23	<b>Jahresergebnis (Jahresüberschuss /Jahresfehlbetrag)</b>	<b>-423,66</b>	<b>-610</b>	<b>-430</b>	<b>-430</b>	<b>-430</b>	<b>-430</b>	Summe E 20 bis E 22	



**Ortsgemeinde Niedersayn**

**Teilhaushalt 1 Innere Verwaltung**

Haupt-Produkt 1 Zentrale Verwaltung  
 Produktbereich 11 Innere Verwaltung  
 Produkt 11102 Gremien

Teilhaushalt (1 Innere Verwaltung)								Erläuterung	
Ifd. Nr.	Teilfinanzhaushalt	Ergebnisse	Ansätze einschl. Nachträge	Ansätze	Planungsdaten	Planungsdaten	Planungsdaten	Rechen- vorschriften	Konto- nummer
		2024	2025	2026	2027	2028	2029		
in €									
F 9	– Personal- und Versorgungsauszahlungen	673,91	360	360	360	360	360		70-71
	701400 Personalauszahlungen für ehrenamtlich tätige Rats- und Ausschussmitglieder	665,00	350	350	350	350	350		
	704910 Berufsgenossenschaftsbeiträge für Ehrenamtliche	8,91	10	10	10	10	10		
F 10	– Auszahlungen für Sach- und Dienstleistungen	236,32	200	20	20	20	20		72
	729100 Sonstige Auszahlungen für Sachleistungen	236,32	200	20	20	20	20		
F 14	– Sonstige laufende Auszahlungen	36,23	50	50	50	50	50	76 J. 7695	7600-7694, 7696-7699
	764140 Unfallversicherungen	36,23	50	50	50	50	50		
F 15	<b>Summe der laufenden Auszahlungen aus Verwaltungstätigkeit</b>	<b>946,46</b>	<b>610</b>	<b>430</b>	<b>430</b>	<b>430</b>	<b>430</b>	Summe F 9 bis F 14	
F 16	<b>Saldo der laufenden Ein- und Auszahlungen aus Verwaltungstätigkeit</b>	<b>-946,46</b>	<b>-610</b>	<b>-430</b>	<b>-430</b>	<b>-430</b>	<b>-430</b>	F 8 J. F 15	
F 20	<b>Saldo der ordentlichen Ein- und Auszahlungen</b>	<b>-946,46</b>	<b>-610</b>	<b>-430</b>	<b>-430</b>	<b>-430</b>	<b>-430</b>	F 16 J. F 19	
F 23	<b>Saldo der ordentlichen und außerordentlichen Ein- und Auszahlungen</b>	<b>-946,46</b>	<b>-610</b>	<b>-430</b>	<b>-430</b>	<b>-430</b>	<b>-430</b>	Summe F 20 bis F 22	
F 34	<b>Finanzmittelüberschuss/ Finanzmittelfehlbetrag</b>	<b>-946,46</b>	<b>-610</b>	<b>-430</b>	<b>-430</b>	<b>-430</b>	<b>-430</b>	F 23 + F 33	



## Ortsgemeinde Niedersayn

## Teilhaushalt 1 Innere Verwaltung

Haupt-Produkt	1	Zentrale Verwaltung
Produktbereich	11	Innere Verwaltung
Produkt	11103	Öffentlichkeitsarbeit

Wesentliche Produkte des Teilhaushaltes (1 Innere Verwaltung)	
<b>Produkt:</b>	11103 Öffentlichkeitsarbeit
<b>Produktverantwortlich:</b>	I.Stoppel
<b>Auftragsgrundlage:</b>	GemO, Satzungen, Beschlüsse, Anweisungen des Bürgermeisters
<b>Zielgruppe:</b>	Presse, Bürger/innen, Gäste
<b>Produkt- / Leistungsbeschreibung:</b>	Bearbeitung der Wochenzeitung (Öffentliche Bekanntmachungen, Manuskriptannahme, Abstimmungen mit dem Verlag), Erstellung von Presstexten, Präsentation der Verbandsgemeinde und Stadt bzw. Ortsgemeinden im Internet, Ehrungen und Gratulationen
<b>Ziele:</b>	Förderung der Kommunikation zwischen Presse, Öffentlichkeit und Verwaltung und deren Vertreter, Gewährleistung einer umfassenden und fristgerechten Information der Bürger/innen&
<b>Erläuterungen</b>	

Teilhaushalt (1 Innere Verwaltung)								Erläuterung	
lfd. Nr.	Teilergebnishaushalt	Ergebnisse	Ansätze einschl. Nachträge	Ansätze	Planungsdaten	Planungsdaten	Planungsdaten	Rechen- vorschriften	Konto- nummer
		2024	2025	2026	2027	2028	2029		
in €									
E 14	- Sonstige laufende Aufwendungen	711,69	260	260	260	260	260		56
	563600 Öffentlichkeitsarbeit Erläuterungen: Ausgaben für Anzeigen und sonstige Werbemaßnahmen.	204,73	60	60	60	60	60		
	569310 Ehrengaben Erläuterungen: Für Ehrengaben bei Jubiläen, Vereinsfesten und sonstigen Anlässe.	506,96	200	200	200	200	200		
E 15	Summe der laufenden Aufwendungen aus Verwaltungstätigkeit	711,69	260	260	260	260	260	Summe E 9 bis E 14	
E 16	Laufendes Ergebnis aus Verwaltungstätigkeit	-711,69	-260	-260	-260	-260	-260	E 8 ./. E 15	
E 20	Ordentliches Ergebnis	-711,69	-260	-260	-260	-260	-260	E 16 + E 19	
E 23	Jahresergebnis (Jahresüberschuss /Jahresfehlbetrag)	-711,69	-260	-260	-260	-260	-260	Summe E 20 bis E 22	



**Ortsgemeinde Niedersayn**

**Teilhaushalt 1 Innere Verwaltung**

Haupt-Produkt 1 Zentrale Verwaltung  
 Produktbereich 11 Innere Verwaltung  
 Produkt 11103 Öffentlichkeitsarbeit

Teilhaushalt (1 Innere Verwaltung)								Erläuterung	
Ifd. Nr.	Teilfinanzhaushalt	Ergebnisse	Ansätze einschl. Nachträge	Ansätze	Planungsdaten	Planungsdaten	Planungsdaten	Rechen- vorschriften	Konto- nummer
		2024	2025	2026	2027	2028	2029		
in €									
F 14	– Sonstige laufende Auszahlungen	639,99	260	260	260	260	260	76 J. 7695	7600- 7694, 7696- 7699
	763600 Öffentlichkeitsarbeit	204,73	60	60	60	60	60		
	769310 Ehrengaben	435,26	200	200	200	200	200		
F 15	<b>Summe der laufenden Auszahlungen aus Verwaltungstätigkeit</b>	<b>639,99</b>	<b>260</b>	<b>260</b>	<b>260</b>	<b>260</b>	<b>260</b>	Summe F 9 bis F 14	
F 16	<b>Saldo der laufenden Ein- und Auszahlungen aus Verwaltungstätigkeit</b>	<b>-639,99</b>	<b>-260</b>	<b>-260</b>	<b>-260</b>	<b>-260</b>	<b>-260</b>	F 8 J. F 15	
F 20	<b>Saldo der ordentlichen Ein- und Auszahlungen</b>	<b>-639,99</b>	<b>-260</b>	<b>-260</b>	<b>-260</b>	<b>-260</b>	<b>-260</b>	F 16 J. F 19	
F 23	<b>Saldo der ordentlichen und außerordentlichen Ein- und Auszahlungen</b>	<b>-639,99</b>	<b>-260</b>	<b>-260</b>	<b>-260</b>	<b>-260</b>	<b>-260</b>	Summe F 20 bis F 22	
F 34	<b>Finanzmittelüberschuss/ Finanzmittelfehlbetrag</b>	<b>-639,99</b>	<b>-260</b>	<b>-260</b>	<b>-260</b>	<b>-260</b>	<b>-260</b>	F 23 + F 33	



## Ortsgemeinde Niedersayn

## Teilhaushalt 1 Innere Verwaltung

Haupt-Produkt	1	Zentrale Verwaltung
Produktbereich	11	Innere Verwaltung
Produkt	11201	Personal

Wesentliche Produkte des Teilhaushaltes (1 Innere Verwaltung)	
<b>Produkt:</b>	11201 Personal
<b>Produktverantwortlich:</b>	I.Stoppel
<b>Auftragsgrundlage:</b>	Beamten- und tarifrechtliche Regelungen, Dienstanweisungen, Ratsbeschlüsse, Anweisungen des Bürgermeisters
<b>Zielgruppe:</b>	Mitarbeiter/innen, Bewerber/innen, Versorgungsempfänger/innen
<b>Produkt- / Leistungsbeschreibung:</b>	Personalsteuerung, -entwicklung, -ausbildung, -qualifizierung, -betreuung und -abrechnung, Arbeitssicherheit, Beihilfeangelegenheiten
<b>Ziele:</b>	Sicherstellung des qualitativen und quantitativen Personalbedarfs, Betreuung des Personals zur Sicherstellung des Dienstbetriebes&
<b>Erläuterungen</b>	

Teilhaushalt (1 Innere Verwaltung)								Erläuterung	
lfd. Nr.	Teilergebnishaushalt	Ergebnisse	Ansätze einschl. Nachträge	Ansätze	Planungsdaten	Planungsdaten	Planungsdaten	Rechen- vorschriften	Konto- nummer
		2024	2025	2026	2027	2028	2029		
in €									
E 9	- Personal- und Versorgungsaufwendungen	3.176,70	450	400	400	450	450		50-51
	504220 Berufsgenossenschaftsbeiträge Arbeitnehmer	396,70	450	400	400	450	450		
	508900 Sonstige RST für n.g. Urlaub überstunden u.ä.	2.780,00							
E 14	- Sonstige laufende Aufwendungen	0,00	100	500	100	100	100		56
	Aufwendungen für die allgemeine Betreuung der Bediensteten <b>Erläuterungen:</b> Betreuung der Gemeindebediensteten durch den Arbeitsmedizinischen Dienst (ASD) des Gemeindeunfallversicherungsverbandes Rhld.-Pfalz.		100	500	100	100	100		
E 15	Summe der laufenden Aufwendungen aus Verwaltungstätigkeit	3.176,70	550	900	500	550	550	Summe E 9 bis E 14	
E 16	Laufendes Ergebnis aus Verwaltungstätigkeit	-3.176,70	-550	-900	-500	-550	-550	E 8 J. E 15	
E 20	Ordentliches Ergebnis	-3.176,70	-550	-900	-500	-550	-550	E 16 + E 19	
E 23	Jahresergebnis (Jahresüberschuss /Jahresfehlbetrag)	-3.176,70	-550	-900	-500	-550	-550	Summe E 20 bis E 22	



**Ortsgemeinde Niedersayn**

**Teilhaushalt 1 Innere Verwaltung**

Haupt-Produkt 1 Zentrale Verwaltung  
 Produktbereich 11 Innere Verwaltung  
 Produkt 11201 Personal

Teilhaushalt (1 Innere Verwaltung)								Erläuterung	
Ifd. Nr.	Teilfinanzhaushalt	Ergebnisse	Ansätze einschl. Nachträge	Ansätze	Planungsdaten	Planungsdaten	Planungsdaten	Rechen- vorschriften	Konto- nummer
		2024	2025	2026	2027	2028	2029		
in €									
F 9	- Personal- und Versorgungsauszahlungen	396,70	450	400	400	450	450		70-71
	704220 Berufsgenossenschaftsbeiträge Arbeitnehmer	396,70	450	400	400	450	450		
F 14	- Sonstige laufende Auszahlungen	0,00	100	500	100	100	100	76 J. 7695	7600-7694, 7696-7699
	761400 Auszahlungen für die allgemeine Betreuung der Bediensteten		100	500	100	100	100		
F 15	<b>Summe der laufenden Auszahlungen aus Verwaltungstätigkeit</b>	<b>396,70</b>	<b>550</b>	<b>900</b>	<b>500</b>	<b>550</b>	<b>550</b>	Summe F 9 bis F 14	
F 16	<b>Saldo der laufenden Ein- und Auszahlungen aus Verwaltungstätigkeit</b>	<b>-396,70</b>	<b>-550</b>	<b>-900</b>	<b>-500</b>	<b>-550</b>	<b>-550</b>	F 8 J. F 15	
F 20	<b>Saldo der ordentlichen Ein- und Auszahlungen</b>	<b>-396,70</b>	<b>-550</b>	<b>-900</b>	<b>-500</b>	<b>-550</b>	<b>-550</b>	F 16 J. F 19	
F 23	<b>Saldo der ordentlichen und außerordentlichen Ein- und Auszahlungen</b>	<b>-396,70</b>	<b>-550</b>	<b>-900</b>	<b>-500</b>	<b>-550</b>	<b>-550</b>	Summe F 20 bis F 22	
F 34	<b>Finanzmittelüberschuss/ Finanzmittelfehlbetrag</b>	<b>-396,70</b>	<b>-550</b>	<b>-900</b>	<b>-500</b>	<b>-550</b>	<b>-550</b>	F 23 + F 33	



**Ortsgemeinde Niedersayn**

**Teilhaushalt 1 Innere Verwaltung**

Haupt-Produkt	1	Zentrale Verwaltung
Produktbereich	11	Innere Verwaltung
Produkt	11401	Gebäudemanagement und Liegenschaften

<b>Wesentliche Produkte des Teilhaushaltes (1 Innere Verwaltung)</b>	
<b>Produkt:</b>	<b>11401 Gebäudemanagement und Liegenschaften</b>
<b>Produktverantwortlich:</b>	M. Menges
<b>Auftragsgrundlage:</b>	GemO, Mietrecht, Ratsbeschlüsse, Anweisungen der Stadt-/ Ortsbürgermeister
<b>Zielgruppe:</b>	Einwohner/innen, Sonstige
<b>Produkt- / Leistungsbeschreibung:</b>	Verwaltung der Liegenschaften, Erwerb / Verkauf von Grundstücken, Vorkaufsrechte, Negativbescheinigungen, Kataster- und Vermessungsangelegenheiten, Hausverwaltungstätigkeiten für Gemeindewohnungen
<b>Ziele:</b>	bedarfsgerechte und kostengünstige Bereitstellung von Gebäuden, Vermarktung von Grundstücken&
<b>Erläuterungen</b>	

<b>Teilhaushalt (1 Innere Verwaltung)</b>								<b>Erläuterung</b>	
lfd. Nr.	Teilergebnishaushalt	Ergebnisse	Ansätze einschl. Nachträge	Ansätze	Planungsdaten	Planungsdaten	Planungsdaten	Rechenvorschriften	Kontonummer
		2024	2025	2026	2027	2028	2029		
in €									
E 2	+ Zuwendungen, allgemeine Umlagen und sonstige Transfererträge	27,33	30	30	30	30	30		41
	415100 Auflösung der Sonderposten aus Zuwendungen	27,33	30	30	30	30	30		
E 5	+ Privatrechtliche Leistungsentgelte	1.628,56	1.630	1.630	1.630	1.630	1.630		441, 443, 444, 445
	441200 Mieten und Pachten <b>Erläuterungen: Erträge aus der Verpachtung unbebauter Grundstücke und Mieterträge Garagen ehemalige Dreschhalle.</b>	1.628,56	1.630	1.630	1.630	1.630	1.630		
E 7	+ Sonstige laufende Erträge	324,00	0	0	0	0	0		451-452, 46
	461121 Erträge aus der Veräußerung von Grundstücken und Gebäuden	324,00							
E 8	<b>Summe der laufenden Erträge aus Verwaltungstätigkeit</b>	<b>1.979,89</b>	<b>1.660</b>	<b>1.660</b>	<b>1.660</b>	<b>1.660</b>	<b>1.660</b>	Summe E 1 bis E 7	
E 10	- Aufwendungen für Sach- und Dienstleistungen	411,61	350	400	400	400	400		52
	522200 Wasser/Abwasser <b>Erläuterungen: Für unbebaute Grundstücke.</b>	411,61	350	400	400	400	400		
E 11	- Abschreibungen	118,00	120	120	120	120	120		53
	532200 AfA Immat Vermögst a gel Zuwend		30						
	534700 Abschreibungen auf bebaute Grundstücke und grundstücksgleiche Rechte / mit Verwaltungsgebäuden	118,00		120	120	120	120		
	534900 AfA Grundstücke mit sonstigen Gebäuden		90						
E 14	- Sonstige laufende Aufwendungen	138,71	150	150	150	150	150		56
	562100 Mieten, Pachten und Erbbauzinsen <b>Erläuterungen: Miete für den Standplatz der Bushaltestelle.</b>	100,00	100	100	100	100	100		
	565120 Abgangverluste Sachanlagen	1,41							
	568100 Grundsteuer <b>Erläuterungen: Für unbebaute Grundstücke.</b>	37,30	50	50	50	50	50		
E 15	<b>Summe der laufenden Aufwendungen aus Verwaltungstätigkeit</b>	<b>668,32</b>	<b>620</b>	<b>670</b>	<b>670</b>	<b>670</b>	<b>670</b>	Summe E 9 bis E 14	
E 16	<b>Laufendes Ergebnis aus Verwaltungstätigkeit</b>	<b>1.311,57</b>	<b>1.040</b>	<b>990</b>	<b>990</b>	<b>990</b>	<b>990</b>	E 8 ./. E 15	
E 20	<b>Ordentliches Ergebnis</b>	<b>1.311,57</b>	<b>1.040</b>	<b>990</b>	<b>990</b>	<b>990</b>	<b>990</b>	E 16 + E 19	
E 23	<b>Jahresergebnis (Jahresüberschuss / Jahresfehlbetrag)</b>	<b>1.311,57</b>	<b>1.040</b>	<b>990</b>	<b>990</b>	<b>990</b>	<b>990</b>	Summe E 20 bis E 22	



**Ortsgemeinde Niedersayn**

**Teilhaushalt 1 Innere Verwaltung**

Haupt-Produkt 1 Zentrale Verwaltung  
 Produktbereich 11 Innere Verwaltung  
 Produkt 11401 Gebäudemanagement und Liegenschaften

Teilhaushalt (1 Innere Verwaltung)								Erläuterung	
Ifd. Nr.	Teilfinanzhaushalt	Ergebnisse	Ansätze einschl. Nachträge	Ansätze	Planungsdaten	Planungsdaten	Planungsdaten	Rechen- vorschriften	Konto- nummer
		2024	2025	2026	2027	2028	2029		
in €									
F 5	+ Privatrechtliche Leistungsentgelte	2.218,56	1.630	1.630	1.630	1.630	1.630		641
	641200 Mieten und Pachten	2.218,56	1.630	1.630	1.630	1.630	1.630		
F 7	+ Sonstige laufende Einzahlungen	322,59	0	0	0	0	0	651+652+66.1, 669	651-652, 660-668
	661120 Einzahlungen aus der Veräußerung von Grundstücken und Gebäuden	322,59							
<b>F 8</b>	<b>Summe der laufenden Einzahlungen aus Verwaltungstätigkeit</b>	<b>2.541,15</b>	<b>1.630</b>	<b>1.630</b>	<b>1.630</b>	<b>1.630</b>	<b>1.630</b>	Summe F 1 bis F 7	
F 10	- Auszahlungen für Sach- und Dienstleistungen	411,61	350	400	400	400	400		72
	722200 Wasser/Abwasser	411,61	350	400	400	400	400		
F 14	- Sonstige laufende Auszahlungen	137,30	150	150	150	150	150	76 J. 7695	7600-7694, 7696-7699
	762100 Mieten, Pachten und Erbbauzinsen	100,00	100	100	100	100	100		
	768100 Grundsteuer	37,30	50	50	50	50	50		
<b>F 15</b>	<b>Summe der laufenden Auszahlungen aus Verwaltungstätigkeit</b>	<b>548,91</b>	<b>500</b>	<b>550</b>	<b>550</b>	<b>550</b>	<b>550</b>	Summe F 9 bis F 14	
<b>F 16</b>	<b>Saldo der laufenden Ein- und Auszahlungen aus Verwaltungstätigkeit</b>	<b>1.992,24</b>	<b>1.130</b>	<b>1.080</b>	<b>1.080</b>	<b>1.080</b>	<b>1.080</b>	F 8 J. F 15	
<b>F 20</b>	<b>Saldo der ordentlichen Ein- und Auszahlungen</b>	<b>1.992,24</b>	<b>1.130</b>	<b>1.080</b>	<b>1.080</b>	<b>1.080</b>	<b>1.080</b>	F 16 J. F 19	
<b>F 23</b>	<b>Saldo der ordentlichen und außerordentlichen Ein- und Auszahlungen</b>	<b>1.992,24</b>	<b>1.130</b>	<b>1.080</b>	<b>1.080</b>	<b>1.080</b>	<b>1.080</b>	Summe F 20 bis F 22	
F 26	+ Sonstige Investitionseinzahlungen	1,41	0	0	0	0	0		684-689
	685100 Einzahlungen für unbebaute Grundstücke und grundstücksgleiche Rechte Erläuterungen: Grundstücksverkäufe Baugebiet "Wiesenweg".	1,41							
<b>F 27</b>	<b>Summe der Einzahlungen aus Investitionstätigkeit</b>	<b>1,41</b>	<b>0</b>	<b>0</b>	<b>0</b>	<b>0</b>	<b>0</b>	Summe F 24 bis F 26	
F 29	- Auszahlungen für Sachanlagen	0,00	10.000	20.000	10.000	5.000	10.000		785
	785100 Auszahlungen für unbebaute Grundstücke und grundstücksgleiche Rechte Erläuterungen: Allgemeiner Grundstücksankauf.		10.000	20.000	10.000	5.000	10.000		
<b>F 32</b>	<b>Summe der Auszahlungen aus Investitionstätigkeit</b>	<b>0,00</b>	<b>10.000</b>	<b>20.000</b>	<b>10.000</b>	<b>5.000</b>	<b>10.000</b>	Summe F 28 bis F 31	
<b>F 33</b>	<b>Saldo der Ein- und Auszahlungen aus Investitionstätigkeit</b>	<b>1,41</b>	<b>-10.000</b>	<b>-20.000</b>	<b>-10.000</b>	<b>-5.000</b>	<b>-10.000</b>	F 27 J. F 32	
<b>F 34</b>	<b>Finanzmittelüberschuss/ Finanzmittelfehlbetrag</b>	<b>1.993,65</b>	<b>-8.870</b>	<b>-18.920</b>	<b>-8.920</b>	<b>-3.920</b>	<b>-8.920</b>	F 23 + F 33	

Investitionsübersicht									
Teilhaushalt	Produkt (Leistung)		bis einschließlich des Haushaltsvorjahres bereitgestellte Mittel	Ansatz	Planungsdaten	Planungsdaten	Planungsdaten	Planungsdaten der weiteren Haushaltsjahre bis zum Abschluss der Maßnahme	Gesamtein-/auszahlungen (über den Gesamtzeitraum der Maßnahme)
				2026	2027	2028	2029		
in €									
<b>1140199991001 Allgemeine Grundstücke</b>									
1	11401	Summe der Einzahlungen aus Investitionstätigkeit	0,00	0	0	0	0	0	0,00
		Summe der Auszahlungen aus Investitionstätigkeit	0,00	20.000	10.000	5.000	10.000	0	0,00
		darunter mit Verpflichtungsermächtigungen in Vorjahren bereits gebunden		0	0	0	0	0	



**Ortsgemeinde Niedersayn**

**Teilhaushalt 1 Innere Verwaltung**

Haupt-Produkt	1	Zentrale Verwaltung
Produktbereich	11	Innere Verwaltung
Produkt	11401	Gebäudemanagement und Liegenschaften

Investitionsübersicht										
Teilhaushalt	Produkt (Leistung)		bis einschließlich des Haushalts- vorjahres bereitgestellte Mittel	Ansatz	Planungsdaten	Planungsdaten	Planungsdaten	Planungsdaten	Gesamtein-/ -auszahlungen (über den Gesamtzeitraum der Maßnahme)	
				2026	2027	2028	2029			
				in €						
		Verpflichtungsermächtigungen		<del>0</del>	0	0	0	0	0	
		Saldo der Ein- und Auszahlungen aus Investitionstätigkeit	0,00	-20.000	-10.000	-5.000	-10.000	0	0,00	



**Ortsgemeinde Niedersayn**

**Teilhaushalt 1 Innere Verwaltung**

Haupt-Produkt	1	Zentrale Verwaltung
Produktbereich	11	Innere Verwaltung
Produkt	11402	Bauhof und Fuhrpark

<b>Wesentliche Produkte des Teilhaushaltes (1 Innere Verwaltung)</b>	
<b>Produkt:</b>	<b>11402 Bauhof und Fuhrpark</b>
<b>Produktverantwortlich:</b>	M. Menges
<b>Auftragsgrundlage:</b>	Beschlüsse und Anweisungen, Aufträge
<b>Zielgruppe:</b>	Mitarbeiter/innen und Einwohner/innen
<b>Produkt- / Leistungsbeschreibung:</b>	Verwaltung des Bauhofes der Ortsgemeinde, Überwachung der Aufgabenwahrnehmung; Anschaffung, Unterhaltung und Einsatzverwaltung der Fahrzeuge und Gerätschaften
<b>Ziele:</b>	Optimierung des Arbeitereinsatzes und der Ablauforganisation, Kosten-/Leistungsrechnung Bauhof&

**Erläuterungen**

<b>Teilhaushalt (1 Innere Verwaltung)</b>								<b>Erläuterung</b>	
lfd. Nr.	Teilergebnishaushalt	Ergebnisse	Ansätze einschl. Nachträge	Ansätze	Planungsdaten	Planungsdaten	Planungsdaten	Rechen- vorschriften	Konto- nummer
		2024	2025	2026	2027	2028	2029		
in €									
E 9	– Personal- und Versorgungsaufwendungen	2.619,05	8.940	6.340	3.040	3.145	3.195		50-51
	502210 Vergütungen Arbeitnehmer	1.874,35	6.250	4.500	2.110	2.150	2.200		
	502220 Leistungszulagen Arbeitnehmer	34,19	120	40	40	45	45		
	503200 Beiträge zu Versorgungskassen Arbeitnehmer	141,14	540	400	190	200	200		
	504210 Beiträge zur gesetzlichen Sozialversicherung Arbeitnehmer	531,73	1.900	1.360	650	700	700		
	509100 Pauschalierte Lohnsteuer	37,64	130	40	50	50	50		
E 10	– Aufwendungen für Sach- und Dienstleistungen	1.329,05	1.050	5.700	1.050	1.050	1.050		52
	522200 Wasser/Abwasser	155,14	200	200	200	200	200		
	523100 Unterhaltung der Grundstücke, Außenanlagen, Gebäude und Gebäudeeinrichtungen		50	50	50	50	50		
	523510 Wartungs- und Instandsetzungskosten (Fahrzeugunterhaltung)	400,03	350	5.000	350	350	350		
	523520 Betriebs- und Schmierstoffe (Fahrzeugunterhaltung)	362,37	250	250	250	250	250		
	523700 Unterhaltung der Betriebs- und Geschäftsausstattung		100	100	100	100	100		
	523800 Geringw Geräte, Ausstatt-, Ausrüstungs- u So Gebrauchsgegenst <b>Erläuterungen: Anschaffung von Kleingeräten und Ausrüstungsgegenständen bis 1.000,- € netto.</b>	411,51	100	100	100	100	100		
E 11	– Abschreibungen	1.556,85	1.560	1.460	1.460	1.190	1.020		53
	534700 Abschreibungen auf bebaute Grundstücke und grundstücksgleiche Rechte / mit Verwaltungsgebäuden	437,15		440	440	440	400		
	534900 AfA Grundstücke mit sonstigen Gebäuden	622,53	1.160	620	620	620	620		
	535800 Abschreibungen auf Straßen, Wege, Plätze und Verkehrslenkungsanlagen	97,27							
	538100 AfA Fahrzeuge	399,90	400	400	400	130			
E 14	– Sonstige laufende Aufwendungen	799,44	1.050	1.050	1.050	1.050	1.050		56
	561500 Aufwendungen für Dienst- und Schutzkleidung, persönliche Ausrüstungsgegenstände		50	50	50	50	50		
	564110 Gebäudeversicherungen <b>Erläuterungen: Saatgutreinigungsanlage und Bauhof. Ab dem Jahr 2022 ist in der Gebäudeversicherung die Elementarversicherung eingeschlossen.</b>	454,65	600	600	600	600	600		
	564120 Kfz-Versicherungen	344,79	400	400	400	400	400		
E 15	<b>Summe der laufenden Aufwendungen aus Verwaltungstätigkeit</b>	<b>6.304,39</b>	<b>12.600</b>	<b>14.550</b>	<b>6.600</b>	<b>6.435</b>	<b>6.315</b>	<b>Summe E 9 bis E 14</b>	
E 16	<b>Laufendes Ergebnis aus Verwaltungstätigkeit</b>	<b>-6.304,39</b>	<b>-12.600</b>	<b>-14.550</b>	<b>-6.600</b>	<b>-6.435</b>	<b>-6.315</b>	<b>E 8./E 15</b>	


**Ortsgemeinde Niedersayn**
**Teilhaushalt 1 Innere Verwaltung**

Haupt-Produkt 1 Zentrale Verwaltung  
 Produktbereich 11 Innere Verwaltung  
 Produkt 11402 Bauhof und Fuhrpark

Teilhaushalt (1 Innere Verwaltung)								Erläuterung	
Ifd. Nr.	Teilergebnishaushalt	Ergebnisse	Ansätze einschl. Nachträge	Ansätze	Planungsdaten	Planungsdaten	Planungsdaten	Rechen- vorschriften	Konto- nummer
		2024	2025	2026	2027	2028	2029		
in €									
E 20	Ordentliches Ergebnis	-6.304,39	-12.600	-14.550	-6.600	-6.435	-6.315	E 16 + E 19	
E 23	Jahresergebnis (Jahresüberschuss /Jahresfehlbetrag)	-6.304,39	-12.600	-14.550	-6.600	-6.435	-6.315	Summe E 20 bis E 22	



**Ortsgemeinde Niedersayn**

**Teilhaushalt 1 Innere Verwaltung**

Haupt-Produkt 1 Zentrale Verwaltung  
 Produktbereich 11 Innere Verwaltung  
 Produkt 11402 Bauhof und Fuhrpark

Teilhaushalt (1 Innere Verwaltung)								Erläuterung	
Ifd. Nr.	Teilfinanzhaushalt	Ergebnisse	Ansätze einschl. Nachträge	Ansätze	Planungsdaten	Planungsdaten	Planungsdaten	Rechen- vorschriften	Konto- nummer
		2024	2025	2026	2027	2028	2029		
in €									
F 9	– Personal- und Versorgungsauszahlungen	2.619,05	8.940	6.340	3.040	3.145	3.195		70-71
	702210 Vergütungen Arbeitnehmer	1.874,35	6.250	4.500	2.110	2.150	2.200		
	702220 Leistungszulagen Arbeitnehmer	34,19	120	40	40	45	45		
	703200 Beiträge zu Versorgungskassen Arbeitnehmer	141,14	540	400	190	200	200		
	704210 Beiträge zur gesetzlichen Sozialversicherung Arbeitnehmer	531,73	1.900	1.360	650	700	700		
	709100 Pauschalierte Lohnsteuer	37,64	130	40	50	50	50		
F 10	– Auszahlungen für Sach- und Dienstleistungen	1.329,05	1.050	5.700	1.050	1.050	1.050		72
	722200 Wasser/Abwasser	155,14	200	200	200	200	200		
	723100 Unterhaltung der Grundstücke, Außenanlagen, Gebäude und Gebäudeeinrichtungen		50	50	50	50	50		
	723510 Wartungs- und Instandsetzungskosten (Fahrzeugunterhaltung)	400,03	350	5.000	350	350	350		
	723520 Betriebs- und Schmierstoffe (Fahrzeugunterhaltung)	362,37	250	250	250	250	250		
	723700 Unterhaltung der Betriebs- und Geschäftsausstattung		100	100	100	100	100		
	723800 Geringw Geräte, Ausstatt-, Ausrüstungs- u So Gebrauchsgegenst	411,51	100	100	100	100	100		
F 14	– Sonstige laufende Auszahlungen	799,44	1.050	1.050	1.050	1.050	1.050	76 J. 7695	7600-7694, 7696-7699
	761500 Auszahlungen für Dienst- und Schutzkleidung, persönliche Ausrüstungsgegenstände		50	50	50	50	50		
	764110 Gebäudeversicherungen	454,65	600	600	600	600	600		
	764120 Kfz-Versicherungen	344,79	400	400	400	400	400		
F 15	<b>Summe der laufenden Auszahlungen aus Verwaltungstätigkeit</b>	<b>4.747,54</b>	<b>11.040</b>	<b>13.090</b>	<b>5.140</b>	<b>5.245</b>	<b>5.295</b>	Summe F 9 bis F 14	
F 16	<b>Saldo der laufenden Ein- und Auszahlungen aus Verwaltungstätigkeit</b>	<b>-4.747,54</b>	<b>-11.040</b>	<b>-13.090</b>	<b>-5.140</b>	<b>-5.245</b>	<b>-5.295</b>	F 8 J. F 15	
F 20	<b>Saldo der ordentlichen Ein- und Auszahlungen</b>	<b>-4.747,54</b>	<b>-11.040</b>	<b>-13.090</b>	<b>-5.140</b>	<b>-5.245</b>	<b>-5.295</b>	F 16 J. F 19	
F 23	<b>Saldo der ordentlichen und außerordentlichen Ein- und Auszahlungen</b>	<b>-4.747,54</b>	<b>-11.040</b>	<b>-13.090</b>	<b>-5.140</b>	<b>-5.245</b>	<b>-5.295</b>	Summe F 20 bis F 22	
F 34	<b>Finanzmittelüberschuss/ Finanzmittelfehlbetrag</b>	<b>-4.747,54</b>	<b>-11.040</b>	<b>-13.090</b>	<b>-5.140</b>	<b>-5.245</b>	<b>-5.295</b>	F 23 + F 33	



## Ortsgemeinde Niedersayn

## Teilhaushalt 2 Sicherheit und Ordnung

Dem Teilhaushalt zugeordnete Produkte: 12 Sicherheit und Ordnung

Teilhaushalt (2 Sicherheit und Ordnung)								Erläuterung	
lfd. Nr.	Teilergebnishaushalt	Ergebnisse	Ansätze einschl. Nachträge	Ansätze	Planungsdaten	Planungsdaten	Planungsdaten	Rechen- vorschriften	Konto- nummer
		2024	2025	2026	2027	2028	2029		
in €									
E 9	– Personal- und Versorgungsaufwendungen	150,00	200	200	0	0	200		50-51
E 14	– Sonstige laufende Aufwendungen	283,30	500	500	0	0	500		56
E 15	<b>Summe der laufenden Aufwendungen aus Verwaltungstätigkeit</b>	<b>433,30</b>	<b>700</b>	<b>700</b>	<b>0</b>	<b>0</b>	<b>700</b>	Summe E 9 bis E 14	
E 16	<b>Laufendes Ergebnis aus Verwaltungstätigkeit</b>	<b>-433,30</b>	<b>-700</b>	<b>-700</b>	<b>0</b>	<b>0</b>	<b>-700</b>	E 8 ./. E 15	
E 20	<b>Ordentliches Ergebnis</b>	<b>-433,30</b>	<b>-700</b>	<b>-700</b>	<b>0</b>	<b>0</b>	<b>-700</b>	E 16 + E 19	
E 23	<b>Jahresergebnis (Jahresüberschuss /Jahresfehlbetrag)</b>	<b>-433,30</b>	<b>-700</b>	<b>-700</b>	<b>0</b>	<b>0</b>	<b>-700</b>	Summe E 20 bis E 22	



**Ortsgemeinde Niedersayn**

**Teilhaushalt 2 Sicherheit und Ordnung**

Teilhaushalt (2 Sicherheit und Ordnung)								Erläuterung	
lfd. Nr.	Teilfinanzhaushalt	Ergebnisse	Ansätze einschl. Nachträge	Ansätze	Planungsdaten	Planungsdaten	Planungsdaten	Rechen- vorschriften	Konto- nummer
		2024	2025	2026	2027	2028	2029		
in €									
F 9	– Personal- und Versorgungsauszahlungen	150,00	200	200	0	0	200		70-71
F 14	– Sonstige laufende Auszahlungen	283,30	500	500	0	0	500	76 J. 7695	7600- 7694, 7696- 7699
F 15	<b>Summe der laufenden Auszahlungen aus Verwaltungstätigkeit</b>	<b>433,30</b>	<b>700</b>	<b>700</b>	<b>0</b>	<b>0</b>	<b>700</b>	Summe F 9 bis F 14	
F 16	<b>Saldo der laufenden Ein- und Auszahlungen aus Verwaltungstätigkeit</b>	<b>-433,30</b>	<b>-700</b>	<b>-700</b>	<b>0</b>	<b>0</b>	<b>-700</b>	F 8 J. F 15	
F 20	<b>Saldo der ordentlichen Ein- und Auszahlungen</b>	<b>-433,30</b>	<b>-700</b>	<b>-700</b>	<b>0</b>	<b>0</b>	<b>-700</b>	F 16 J. F 19	
F 23	<b>Saldo der ordentlichen und außerordentlichen Ein- und Auszahlungen</b>	<b>-433,30</b>	<b>-700</b>	<b>-700</b>	<b>0</b>	<b>0</b>	<b>-700</b>	Summe F 20 bis F 22	
F 34	<b>Finanzmittelüberschuss/ Finanzmittelfehlbetrag</b>	<b>-433,30</b>	<b>-700</b>	<b>-700</b>	<b>0</b>	<b>0</b>	<b>-700</b>	F 23 + F 33	



## Ortsgemeinde Niedersayn

## Teilhaushalt 2 Sicherheit und Ordnung

Haupt-Produkt	1	Zentrale Verwaltung
Produktbereich	12	Sicherheit und Ordnung
Produkt	12101	Statistik und Wahlen

Wesentliche Produkte des Teilhaushaltes (2 Sicherheit und Ordnung)	
<b>Produkt:</b>	12101 Statistik und Wahlen
<b>Produktverantwortlich:</b>	I. Stoppel
<b>Auftragsgrundlage:</b>	GemO, Wahlgesetze und -verordnungen
<b>Zielgruppe:</b>	Wahlberechtigte, Parteien, Wahlbewerber/innen
<b>Produkt- / Leistungsbeschreibung:</b>	Durchführung der Wahlen und Gewährleistung eines rechtlich einwandfreien Wahlablaufs sowie Feststellung der Wahlergebnisse, Statistiken, Bürgerentscheide und -begehren
<b>Ziele:</b>	Gewährleistung eines rechtssicheren Wahlablaufs und zügige Feststellung der Wahlergebnisse&
<b>Erläuterungen</b>	

Teilhaushalt (2 Sicherheit und Ordnung)								Erläuterung	
Ifd. Nr.	Teilergebnishaushalt	Ergebnisse	Ansätze einschl. Nachträge	Ansätze	Planungsdaten	Planungsdaten	Planungsdaten	Rechen- vorschriften	Konto- nummer
		2024	2025	2026	2027	2028	2029		
in €									
E 9	– Personal- und Versorgungsaufwendungen	150,00	200	200	0	0	200		50-51
	501900 Personalaufwendungen für Sonstige ehrenamtlich Tätige Erläuterungen: Erfrischungsgelder bei Wahlveranstaltungen.	150,00	200	200			200		
E 14	– Sonstige laufende Aufwendungen	283,30	500	500	0	0	500		56
	563900 Sonstiges Geschäftsaufwendungen Erläuterungen: Aufwendungen für die Durchführung der Wahlen.	283,30	500	500			500		
E 15	<b>Summe der laufenden Aufwendungen aus Verwaltungstätigkeit</b>	<b>433,30</b>	<b>700</b>	<b>700</b>	<b>0</b>	<b>0</b>	<b>700</b>	Summe E 9 bis E 14	
E 16	<b>Laufendes Ergebnis aus Verwaltungstätigkeit</b>	<b>-433,30</b>	<b>-700</b>	<b>-700</b>	<b>0</b>	<b>0</b>	<b>-700</b>	E 8 .J. E 15	
E 20	<b>Ordentliches Ergebnis</b>	<b>-433,30</b>	<b>-700</b>	<b>-700</b>	<b>0</b>	<b>0</b>	<b>-700</b>	E 16 + E 19	
E 23	<b>Jahresergebnis (Jahresüberschuss /Jahresfehlbetrag)</b>	<b>-433,30</b>	<b>-700</b>	<b>-700</b>	<b>0</b>	<b>0</b>	<b>-700</b>	Summe E 20 bis E 22	



**Ortsgemeinde Niedersayn**

**Teilhaushalt 2 Sicherheit und Ordnung**

Haupt-Produkt 1 Zentrale Verwaltung  
 Produktbereich 12 Sicherheit und Ordnung  
 Produkt 12101 Statistik und Wahlen

Teilhaushalt (2 Sicherheit und Ordnung)								Erläuterung	
Ifd. Nr.	Teilfinanzhaushalt	Ergebnisse	Ansätze einschl. Nachträge	Ansätze	Planungsdaten	Planungsdaten	Planungsdaten	Rechen- vorschriften	Konto- nummer
		2024	2025	2026	2027	2028	2029		
in €									
F 9	- Personal- und Versorgungsauszahlungen	150,00	200	200	0	0	200		70-71
	701900 Personalauszahlungen für Sonstige ehrenamtlich Tätige	150,00	200	200			200		
F 14	- Sonstige laufende Auszahlungen	283,30	500	500	0	0	500	76 J. 7695	7600-7694, 7696-7699
	763900 Sonstige Geschäftsauszahlungen	283,30	500	500			500		
F 15	<b>Summe der laufenden Auszahlungen aus Verwaltungstätigkeit</b>	<b>433,30</b>	<b>700</b>	<b>700</b>	<b>0</b>	<b>0</b>	<b>700</b>	Summe F 9 bis F 14	
F 16	<b>Saldo der laufenden Ein- und Auszahlungen aus Verwaltungstätigkeit</b>	<b>-433,30</b>	<b>-700</b>	<b>-700</b>	<b>0</b>	<b>0</b>	<b>-700</b>	F 8 J. F 15	
F 20	<b>Saldo der ordentlichen Ein- und Auszahlungen</b>	<b>-433,30</b>	<b>-700</b>	<b>-700</b>	<b>0</b>	<b>0</b>	<b>-700</b>	F 16 J. F 19	
F 23	<b>Saldo der ordentlichen und außerordentlichen Ein- und Auszahlungen</b>	<b>-433,30</b>	<b>-700</b>	<b>-700</b>	<b>0</b>	<b>0</b>	<b>-700</b>	Summe F 20 bis F 22	
F 34	<b>Finanzmittelüberschuss/ Finanzmittelfehlbetrag</b>	<b>-433,30</b>	<b>-700</b>	<b>-700</b>	<b>0</b>	<b>0</b>	<b>-700</b>	F 23 + F 33	



## Ortsgemeinde Niedersayn

## Teilhaushalt 3 Schulen und Kultur

Dem Teilhaushalt zugeordnete Produkte: 28 Heimat- und sonstige Kulturpflege

Teilhaushalt (3 Schulen und Kultur)								Erläuterung	
lfd. Nr.	Teilergebnishaushalt	Ergebnisse	Ansätze einschl. Nachträge	Ansätze	Planungsdaten	Planungsdaten	Planungsdaten	Rechen- vorschriften	Konto- nummer
		2024	2025	2026	2027	2028	2029		
in €									
E 2	+ Zuwendungen, allgemeine Umlagen und sonstige Transfererträge	0,00	0	1.500	1.500	1.500	1.500		41
E 6	+ Kostenerstattungen und Kostenumlagen	30,00	30	30	30	30	30		442
E 8	<b>Summe der laufenden Erträge aus Verwaltungstätigkeit</b>	<b>30,00</b>	<b>30</b>	<b>1.530</b>	<b>1.530</b>	<b>1.530</b>	<b>1.530</b>	Summe E 1 bis E 7	
E 14	– Sonstige laufende Aufwendungen	500,65	300	350	350	350	350		56
E 15	<b>Summe der laufenden Aufwendungen aus Verwaltungstätigkeit</b>	<b>500,65</b>	<b>300</b>	<b>350</b>	<b>350</b>	<b>350</b>	<b>350</b>	Summe E 9 bis E 14	
E 16	Laufendes Ergebnis aus Verwaltungstätigkeit	-470,65	-270	1.180	1.180	1.180	1.180	E 8 ./. E 15	
E 20	Ordentliches Ergebnis	-470,65	-270	1.180	1.180	1.180	1.180	E 16 + E 19	
E 23	Jahresergebnis (Jahresüberschuss /Jahresfehlbetrag)	-470,65	-270	1.180	1.180	1.180	1.180	Summe E 20 bis E 22	



Ortsgemeinde Niedersayn

Teilhaushalt 3 Schulen und Kultur

Teilhaushalt (3 Schulen und Kultur)								Erläuterung	
lfd. Nr.	Teilfinanzhaushalt	Ergebnisse	Ansätze einschl. Nachträge	Ansätze	Planungsdaten	Planungsdaten	Planungsdaten	Rechen- vorschriften	Konto- nummer
		2024	2025	2026	2027	2028	2029		
in €									
F 2	+ Zuwendungen, allgemeine Umlagen und sonstige Transfereinzahlungen	0,00	0	1.500	1.500	1.500	1.500		61
F 6	+ Kostenerstattungen und Kostenumlagen	30,00	30	30	30	30	30		642
<b>F 8</b>	<b>Summe der laufenden Einzahlungen aus Verwaltungstätigkeit</b>	<b>30,00</b>	<b>30</b>	<b>1.530</b>	<b>1.530</b>	<b>1.530</b>	<b>1.530</b>	Summe F 1 bis F 7	
F 14	- Sonstige laufende Auszahlungen	482,79	300	350	350	350	350	76 J. 7695	7600-7694, 7696-7699
<b>F 15</b>	<b>Summe der laufenden Auszahlungen aus Verwaltungstätigkeit</b>	<b>482,79</b>	<b>300</b>	<b>350</b>	<b>350</b>	<b>350</b>	<b>350</b>	Summe F 9 bis F 14	
<b>F 16</b>	<b>Saldo der laufenden Ein- und Auszahlungen aus Verwaltungstätigkeit</b>	<b>-452,79</b>	<b>-270</b>	<b>1.180</b>	<b>1.180</b>	<b>1.180</b>	<b>1.180</b>	F 8 J. F 15	
<b>F 20</b>	<b>Saldo der ordentlichen Ein- und Auszahlungen</b>	<b>-452,79</b>	<b>-270</b>	<b>1.180</b>	<b>1.180</b>	<b>1.180</b>	<b>1.180</b>	F 16 J. F 19	
<b>F 23</b>	<b>Saldo der ordentlichen und außerordentlichen Ein- und Auszahlungen</b>	<b>-452,79</b>	<b>-270</b>	<b>1.180</b>	<b>1.180</b>	<b>1.180</b>	<b>1.180</b>	Summe F 20 bis F 22	
<b>F 34</b>	<b>Finanzmittelüberschuss/ Finanzmittelfehlbetrag</b>	<b>-452,79</b>	<b>-270</b>	<b>1.180</b>	<b>1.180</b>	<b>1.180</b>	<b>1.180</b>	F 23 + F 33	



## Ortsgemeinde Niedersayn

## Teilhaushalt 3 Schulen und Kultur

Haupt-Produkt	2	Schule und Kultur
Produktbereich	28	Heimat- und sonstige Kulturpflege
Produkt	28101	Heimat- und Kulturpflege

Wesentliche Produkte des Teilhaushaltes (3 Schulen und Kultur)	
<b>Produkt:</b>	28101 Heimat- und Kulturpflege
<b>Produktverantwortlich:</b>	M. Goldhausen
<b>Auftragsgrundlage:</b>	GemO, Gesetze und Beschlüsse
<b>Zielgruppe:</b>	Vereine, Bürger/innen, Veranstalter
<b>Produkt- / Leistungsbeschreibung:</b>	Zuschüsse an Vereine, Unterstützung bei der Veranstaltung von Festen (Kirmes und Märkte), sonstige Heimat- und Brauchtumpflege, Ortschronik
<b>Ziele:</b>	Erhaltung der Vereinsarbeit, Heimat- und Brauchtumpflege&
<b>Erläuterungen</b>	

Teilhaushalt (3 Schulen und Kultur)								Erläuterung	
lfd. Nr.	Teilergebnishaushalt	Ergebnisse	Ansätze einschl. Nachträge	Ansätze	Planungsdaten	Planungsdaten	Planungsdaten	Rechen- vorschriften	Konto- nummer
		2024	2025	2026	2027	2028	2029		
in €									
E 2	+ Zuwendungen, allgemeine Umlagen und sonstige Transfererträge	0,00	0	1.500	1.500	1.500	1.500		41
	414420 Zuweisungen und Zuschüsse für laufende Zwecke vom Land Erläuterungen: "Das Dorfbudget" Unterstützungsprogramm für Gemeinden mit unter 1000 Einwohner (neu ab 2025).			1.500	1.500	1.500	1.500		
E 6	+ Kostenerstattungen und Kostenumlagen	30,00	30	30	30	30	30		442
	442900 Kostenerstattungen und Kostenumlagen von übrigen Bereichen Erläuterungen: Erstattungen für Aktion "Saubere Landschaft".	30,00	30	30	30	30	30		
E 8	<b>Summe der laufenden Erträge aus Verwaltungstätigkeit</b>	<b>30,00</b>	<b>30</b>	<b>1.530</b>	<b>1.530</b>	<b>1.530</b>	<b>1.530</b>	Summe E 1 bis E 7	
E 14	- Sonstige laufende Aufwendungen	500,65	300	350	350	350	350		56
	563920 Kirmes	99,99	100	100	100	100	100		
	563930 St. Martin Erläuterungen: Aufwendungen für Martinszug.	225,78	100	150	150	150	150		
	563990 Sonstige Geschäftsaufwendungen für sonstige Anlässe Erläuterungen: Aufwand für unterschiedliche Veranstaltungen in der Ortsgemeinde, u.a. Advents- u. Weihnachtsveranstaltungen.	174,88	100	100	100	100	100		
E 15	<b>Summe der laufenden Aufwendungen aus Verwaltungstätigkeit</b>	<b>500,65</b>	<b>300</b>	<b>350</b>	<b>350</b>	<b>350</b>	<b>350</b>	Summe E 9 bis E 14	
E 16	<b>Laufendes Ergebnis aus Verwaltungstätigkeit</b>	<b>-470,65</b>	<b>-270</b>	<b>1.180</b>	<b>1.180</b>	<b>1.180</b>	<b>1.180</b>	E 8 ./ E 15	
E 20	<b>Ordentliches Ergebnis</b>	<b>-470,65</b>	<b>-270</b>	<b>1.180</b>	<b>1.180</b>	<b>1.180</b>	<b>1.180</b>	E 16 + E 19	
E 23	<b>Jahresergebnis (Jahresüberschuss /Jahresfehlbetrag)</b>	<b>-470,65</b>	<b>-270</b>	<b>1.180</b>	<b>1.180</b>	<b>1.180</b>	<b>1.180</b>	Summe E 20 bis E 22	



**Ortsgemeinde Niedersayn**

**Teilhaushalt 3 Schulen und Kultur**

Haupt-Produkt **2** Schule und Kultur  
 Produktbereich **28** Heimat- und sonstige Kulturpflege  
 Produkt **28101** Heimat- und Kulturpflege

Teilhaushalt (3 Schulen und Kultur)								Erläuterung	
Ifd. Nr.	Teilfinanzhaushalt	Ergebnisse	Ansätze einschl. Nachträge	Ansätze	Planungsdaten	Planungsdaten	Planungsdaten	Rechen- vorschriften	Konto- nummer
		2024	2025	2026	2027	2028	2029		
in €									
F 2	+ Zuwendungen, allgemeine Umlagen und sonstige Transfereinzahlungen	0,00	0	1.500	1.500	1.500	1.500		61
	614420 Zuweisungen und Zuschüsse für laufende Zwecke vom Land			1.500	1.500	1.500	1.500		
F 6	+ Kostenerstattungen und Kostenumlagen	30,00	30	30	30	30	30		642
	642900 Kostenerstattungen und Kostenumlagen von übrigen Bereichen	30,00	30	30	30	30	30		
<b>F 8</b>	<b>Summe der laufenden Einzahlungen aus Verwaltungstätigkeit</b>	<b>30,00</b>	<b>30</b>	<b>1.530</b>	<b>1.530</b>	<b>1.530</b>	<b>1.530</b>	Summe F 1 bis F 7	
F 14	- Sonstige laufende Auszahlungen	482,79	300	350	350	350	350	76 J. 7695	7600-7694, 7696-7699
	763920 Kirmes	99,99	100	100	100	100	100		
	763930 St. Martin	225,78	100	150	150	150	150		
	763990 Sonstige Geschäftsauszahlungen für Sonstige Anlässe	157,02	100	100	100	100	100		
<b>F 15</b>	<b>Summe der laufenden Auszahlungen aus Verwaltungstätigkeit</b>	<b>482,79</b>	<b>300</b>	<b>350</b>	<b>350</b>	<b>350</b>	<b>350</b>	Summe F 9 bis F 14	
<b>F 16</b>	<b>Saldo der laufenden Ein- und Auszahlungen aus Verwaltungstätigkeit</b>	<b>-452,79</b>	<b>-270</b>	<b>1.180</b>	<b>1.180</b>	<b>1.180</b>	<b>1.180</b>	F 8 J. F 15	
<b>F 20</b>	<b>Saldo der ordentlichen Ein- und Auszahlungen</b>	<b>-452,79</b>	<b>-270</b>	<b>1.180</b>	<b>1.180</b>	<b>1.180</b>	<b>1.180</b>	F 16 J. F 19	
<b>F 23</b>	<b>Saldo der ordentlichen und außerordentlichen Ein- und Auszahlungen</b>	<b>-452,79</b>	<b>-270</b>	<b>1.180</b>	<b>1.180</b>	<b>1.180</b>	<b>1.180</b>	Summe F 20 bis F 22	
<b>F 34</b>	<b>Finanzmittelüberschuss/ Finanzmittelfehlbetrag</b>	<b>-452,79</b>	<b>-270</b>	<b>1.180</b>	<b>1.180</b>	<b>1.180</b>	<b>1.180</b>	F 23 + F 33	



## Ortsgemeinde Niedersayn

## Teilhaushalt 4 Soziales und Generationen

Dem Teilhaushalt zugeordnete Produkte: 31 Soziale Hilfen  
36 Kinder-, Jugend- und Familienhilfe  
37 Senioren

Teilhaushalt (4 Soziales und Generationen)								Erläuterung	
lfd. Nr.	Teilergebnishaushalt	Ergebnisse	Ansätze einschl. Nachträge	Ansätze	Planungsdaten	Planungsdaten	Planungsdaten	Rechen- vorschriften	Konto- nummer
		2024	2025	2026	2027	2028	2029		
in €									
E 2	+ Zuwendungen, allgemeine Umlagen und sonstige Transfererträge	2.000,00	0	0	0	0	0		41
E 6	+ Kostenerstattungen und Kostenumlagen	0,00	1.500	0	0	0	0		442
<b>E 8</b>	<b>Summe der laufenden Erträge aus Verwaltungstätigkeit</b>	<b>2.000,00</b>	<b>1.500</b>	<b>0</b>	<b>0</b>	<b>0</b>	<b>0</b>	Summe E 1 bis E 7	
E 10	- Aufwendungen für Sach- und Dienstleistungen	4.960,97	2.550	750	750	750	750		52
E 11	- Abschreibungen	224,22	320	830	810	810	510		53
E 12	- Zuwendungen, Umlagen und sonstige Transferaufwendungen	4.913,49	22.000	24.800	9.200	9.700	10.200		54
E 14	- Sonstige laufende Aufwendungen	88,26	400	400	400	400	400		56
<b>E 15</b>	<b>Summe der laufenden Aufwendungen aus Verwaltungstätigkeit</b>	<b>10.186,94</b>	<b>25.270</b>	<b>26.780</b>	<b>11.160</b>	<b>11.660</b>	<b>11.860</b>	Summe E 9 bis E 14	
<b>E 16</b>	<b>Laufendes Ergebnis aus Verwaltungstätigkeit</b>	<b>-8.186,94</b>	<b>-23.770</b>	<b>-26.780</b>	<b>-11.160</b>	<b>-11.660</b>	<b>-11.860</b>	E 8 .J. E 15	
<b>E 20</b>	<b>Ordentliches Ergebnis</b>	<b>-8.186,94</b>	<b>-23.770</b>	<b>-26.780</b>	<b>-11.160</b>	<b>-11.660</b>	<b>-11.860</b>	E 16 + E 19	
<b>E 23</b>	<b>Jahresergebnis (Jahresüberschuss /Jahresfehlbetrag)</b>	<b>-8.186,94</b>	<b>-23.770</b>	<b>-26.780</b>	<b>-11.160</b>	<b>-11.660</b>	<b>-11.860</b>	Summe E 20 bis E 22	



Ortsgemeinde Niedersayn

Teilhaushalt 4 Soziales und Generationen

Teilhaushalt (4 Soziales und Generationen)								Erläuterung	
lfd. Nr.	Teilfinanzhaushalt	Ergebnisse	Ansätze einschl. Nachträge	Ansätze	Planungsdaten	Planungsdaten	Planungsdaten	Rechen- vorschriften	Konto- nummer
		2024	2025	2026	2027	2028	2029		
in €									
F 2	+ Zuwendungen, allgemeine Umlagen und sonstige Transfereinzahlungen	2.000,00	0	0	0	0	0		61
F 6	+ Kostenerstattungen und Kostenumlagen	0,00	1.500	0	0	0	0		642
<b>F 8</b>	<b>Summe der laufenden Einzahlungen aus Verwaltungstätigkeit</b>	<b>2.000,00</b>	<b>1.500</b>	<b>0</b>	<b>0</b>	<b>0</b>	<b>0</b>	Summe F 1 bis F 7	
F 10	- Auszahlungen für Sach- und Dienstleistungen	4.525,87	2.550	750	750	750	750		72
F 11	- Zuwendungen, Umlagen und sonstige Transferauszahlungen	0,00	22.000	24.800	9.200	9.700	10.200		74
F 14	- Sonstige laufende Auszahlungen	164,97	400	400	400	400	400	76 J. 7695	7600-7694, 7696-7699
<b>F 15</b>	<b>Summe der laufenden Auszahlungen aus Verwaltungstätigkeit</b>	<b>4.690,84</b>	<b>24.950</b>	<b>25.950</b>	<b>10.350</b>	<b>10.850</b>	<b>11.350</b>	Summe F 9 bis F 14	
<b>F 16</b>	<b>Saldo der laufenden Ein- und Auszahlungen aus Verwaltungstätigkeit</b>	<b>-2.690,84</b>	<b>-23.450</b>	<b>-25.950</b>	<b>-10.350</b>	<b>-10.850</b>	<b>-11.350</b>	F 8 J. F 15	
<b>F 20</b>	<b>Saldo der ordentlichen Ein- und Auszahlungen</b>	<b>-2.690,84</b>	<b>-23.450</b>	<b>-25.950</b>	<b>-10.350</b>	<b>-10.850</b>	<b>-11.350</b>	F 16 J. F 19	
<b>F 23</b>	<b>Saldo der ordentlichen und außerordentlichen Ein- und Auszahlungen</b>	<b>-2.690,84</b>	<b>-23.450</b>	<b>-25.950</b>	<b>-10.350</b>	<b>-10.850</b>	<b>-11.350</b>	Summe F 20 bis F 22	
F 28	- Auszahlungen für immaterielle Vermögensgegenstände	30.000,00	0	0	0	0	0		781, 784
<b>F 32</b>	<b>Summe der Auszahlungen aus Investitionstätigkeit</b>	<b>30.000,00</b>	<b>0</b>	<b>0</b>	<b>0</b>	<b>0</b>	<b>0</b>	Summe F 28 bis F 31	
<b>F 33</b>	<b>Saldo der Ein- und Auszahlungen aus Investitionstätigkeit</b>	<b>-30.000,00</b>	<b>0</b>	<b>0</b>	<b>0</b>	<b>0</b>	<b>0</b>	F 27 J. F 32	
<b>F 34</b>	<b>Finanzmittelüberschuss/ Finanzmittelfehlbetrag</b>	<b>-32.690,84</b>	<b>-23.450</b>	<b>-25.950</b>	<b>-10.350</b>	<b>-10.850</b>	<b>-11.350</b>	F 23 + F 33	



## Ortsgemeinde Niedersayn

## Teilhaushalt 4 Soziales und Generationen

Haupt-Produkt	3	Soziales und Jugend
Produktbereich	36	Kinder-, Jugend- und Familienhilfe
Produkt	36201	Jugendarbeit

## Wesentliche Produkte des Teilhaushaltes (4 Soziales und Generationen)

<b>Produkt:</b>	36201 Jugendarbeit
<b>Produktverantwortlich:</b>	I. Stoppel/M. Goldhausen
<b>Auftragsgrundlage:</b>	Beschlüsse und Anweisungen
<b>Zielgruppe:</b>	Jugendliche
<b>Produkt- / Leistungsbeschreibung:</b>	Unterstützung der offenen Jugendarbeit, Ferien- und Freizeitaktivitäten gezielt für jugendliche Altersgruppen, Zuschüsse zu Klassenfahrten
<b>Ziele:</b>	Verbesserung des Angebots und der Lebensqualität für die Jugendlichen&
<b>Erläuterungen</b>	

## Teilhaushalt (4 Soziales und Generationen)

Teilhaushalt (4 Soziales und Generationen)								Erläuterung	
Ifd. Nr.	Teilergebnishaushalt	Ergebnisse	Ansätze einschl. Nachträge	Ansätze	Planungsdaten	Planungsdaten	Planungsdaten	Rechen- vorschriften	Konto- nummer
		2024	2025	2026	2027	2028	2029		
in €									
E 12	- Zuwendungen, Umlagen und sonstige Transferaufwendungen	0,00	100	100	100	100	100		54
	Zuweisungen u Zuschüsse f Ifd Zwecke an übrige Bereiche Erläuterungen: Zuschüsse für Studienfahrten an Schüler, die weiterführende Schulen besuchen.		100	100	100	100	100		
E 15	Summe der laufenden Aufwendungen aus Verwaltungstätigkeit	0,00	100	100	100	100	100	Summe E 9 bis E 14	
E 16	Laufendes Ergebnis aus Verwaltungstätigkeit	0,00	-100	-100	-100	-100	-100	E 8 ./. E 15	
E 20	Ordentliches Ergebnis	0,00	-100	-100	-100	-100	-100	E 16 + E 19	
E 23	Jahresergebnis (Jahresüberschuss /Jahresfehlbetrag)	0,00	-100	-100	-100	-100	-100	Summe E 20 bis E 22	



## Ortsgemeinde Niedersayn

## Teilhaushalt 4 Soziales und Generationen

Haupt-Produkt	3	Soziales und Jugend
Produktbereich	36	Kinder-, Jugend- und Familienhilfe
Produkt	36201	Jugendarbeit

Teilhaushalt (4 Soziales und Generationen)								Erläuterung	
lfd. Nr.	Teilfinanzhaushalt	Ergebnisse	Ansätze einschl. Nachträge	Ansätze	Planungsdaten	Planungsdaten	Planungsdaten	Rechen- vorschriften	Konto- nummer
		2024	2025	2026	2027	2028	2029		
in €									
F 11	- Zuwendungen, Umlagen und sonstige Transferauszahlungen	0,00	100	100	100	100	100		74
	741900 Zuweisungen u Zuschüsse f lfd Zwecke an übrige Bereiche		100	100	100	100	100		
F 15	<b>Summe der laufenden Auszahlungen aus Verwaltungstätigkeit</b>	<b>0,00</b>	<b>100</b>	<b>100</b>	<b>100</b>	<b>100</b>	<b>100</b>	Summe F 9 bis F 14	
F 16	<b>Saldo der laufenden Ein- und Auszahlungen aus Verwaltungstätigkeit</b>	<b>0,00</b>	<b>-100</b>	<b>-100</b>	<b>-100</b>	<b>-100</b>	<b>-100</b>	F 8 ./. F 15	
F 20	<b>Saldo der ordentlichen Ein- und Auszahlungen</b>	<b>0,00</b>	<b>-100</b>	<b>-100</b>	<b>-100</b>	<b>-100</b>	<b>-100</b>	F 16 ./. F 19	
F 23	<b>Saldo der ordentlichen und außerordentlichen Ein- und Auszahlungen</b>	<b>0,00</b>	<b>-100</b>	<b>-100</b>	<b>-100</b>	<b>-100</b>	<b>-100</b>	Summe F 20 bis F 22	
F 34	<b>Finanzmittelüberschuss/ Finanzmittelfehlbetrag</b>	<b>0,00</b>	<b>-100</b>	<b>-100</b>	<b>-100</b>	<b>-100</b>	<b>-100</b>	F 23 + F 33	



**Ortsgemeinde Niedersayn**

**Teilhaushalt 4 Soziales und Generationen**

Haupt-Produkt	3	Soziales und Jugend
Produktbereich	36	Kinder-, Jugend- und Familienhilfe
Produkt	36502	Kindertagesstätten, Kindergärten

**Wesentliche Produkte des Teilhaushaltes (4 Soziales und Generationen)**

<b>Produkt:</b>	36502 Kindertagesstätten, Kindergärten
<b>Produktverantwortlich:</b>	M. Goldhausen
<b>Auftragsgrundlage:</b>	Gesetze, Verordnungen, Beschlüsse
<b>Zielgruppe:</b>	Kinder, Eltern und Betreuungspersonal
<b>Produkt- / Leistungsbeschreibung:</b>	Verwaltung und Unterhaltung der Kindergärten in der VG Wirges, Beratung und Unterstützung für kommunale Kindergärten, Kostenbeteiligung der Sitzgemeinden für Kindergärten anderer (kirchlicher) Träger
<b>Ziele:</b>	Sicherung des Betreuungsangebots für Kinder im Kindergartenalter&
<b>Erläuterungen</b>	

**Teilhaushalt (4 Soziales und Generationen)**

Ifd. Nr.	Teilergebnishaushalt	Ergebnisse 2024	Ansätze einschl. Nachträge 2025	Ansätze 2026	Planungsdaten 2027	Planungsdaten 2028	Planungsdaten 2029	Erläuterung	
								Rechen- vorschriften	Konto- nummer
in €									
E 11	- Abschreibungen	224,22	320	830	810	810	510		53
	532200 AfA Immat Vermögst a gel Zuwend	155,37	250	780	780	780	480		
	532300 AfA Gezahlte InvestZusch als Nutzungsrecht		70						
	533100 AfA Unbebaut Grundst,grgl. Rec	37,90		20					
	538500 Abschreibungen auf Betriebs- und Geschäftsausstattung	30,95		30	30	30	30		
E 12	- Zuwendungen, Umlagen und sonstige Transferaufwendungen	4.913,49	21.900	24.700	9.100	9.600	10.100		54
	541430 Zuweisungen u Zuschüsse f ffd Zwecke an Gemeinden und Gemeindeverbände Erläuterungen: Zuweisungen zu den Personalkosten der KITA an die Kreisverwaltung. Die Kreisverwaltung leitet die Gelder weiter an den Träger der Einrichtung. Personalkostenanteil 11,5 % sowie 3,5 % Personalkostenanteil als Sachkostenanteil. Der Ansatz für 2026 beinhaltet Nachzahlungen vom 1.7.21-31.12.25 von 16.000 €.	4.913,49	21.900	24.700	9.100	9.600	10.100		
E 15	<b>Summe der laufenden Aufwendungen aus Verwaltungstätigkeit</b>	<b>5.137,71</b>	<b>22.220</b>	<b>25.530</b>	<b>9.910</b>	<b>10.410</b>	<b>10.610</b>	Summe E 9 bis E 14	
E 16	<b>Laufendes Ergebnis aus Verwaltungstätigkeit</b>	<b>-5.137,71</b>	<b>-22.220</b>	<b>-25.530</b>	<b>-9.910</b>	<b>-10.410</b>	<b>-10.610</b>	E 8 J. E 15	
E 20	<b>Ordentliches Ergebnis</b>	<b>-5.137,71</b>	<b>-22.220</b>	<b>-25.530</b>	<b>-9.910</b>	<b>-10.410</b>	<b>-10.610</b>	E 16 + E 19	
E 23	<b>Jahresergebnis (Jahresüberschuss /Jahresfehlbetrag)</b>	<b>-5.137,71</b>	<b>-22.220</b>	<b>-25.530</b>	<b>-9.910</b>	<b>-10.410</b>	<b>-10.610</b>	Summe E 20 bis E 22	



**Ortsgemeinde Niedersayn**

**Teilhaushalt 4 Soziales und Generationen**

Haupt-Produkt	<b>3</b>	Soziales und Jugend
Produktbereich	<b>36</b>	Kinder-, Jugend- und Familienhilfe
Produkt	<b>36502</b>	Kindertagesstätten, Kindergärten

Teilhaushalt (4 Soziales und Generationen)								Erläuterung	
Ifd. Nr.	Teilfinanzhaushalt	Ergebnisse	Ansätze einschl. Nachträge	Ansätze	Planungsdaten	Planungsdaten	Planungsdaten	Rechen- vorschriften	Konto- nummer
		2024	2025	2026	2027	2028	2029		
in €									
F 11	– Zuwendungen, Umlagen und sonstige Transferauszahlungen	0,00	21.900	24.700	9.100	9.600	10.100		74
	741430 Zuweisungen u Zuschüsse f lfd Zwecke an Gemeinden und Gemeindeverbände		21.900	24.700	9.100	9.600	10.100		
F 15	<b>Summe der laufenden Auszahlungen aus Verwaltungstätigkeit</b>	<b>0,00</b>	<b>21.900</b>	<b>24.700</b>	<b>9.100</b>	<b>9.600</b>	<b>10.100</b>	Summe F 9 bis F 14	
F 16	<b>Saldo der laufenden Ein- und Auszahlungen aus Verwaltungstätigkeit</b>	<b>0,00</b>	<b>-21.900</b>	<b>-24.700</b>	<b>-9.100</b>	<b>-9.600</b>	<b>-10.100</b>	F 8 ./. F 15	
F 20	<b>Saldo der ordentlichen Ein- und Auszahlungen</b>	<b>0,00</b>	<b>-21.900</b>	<b>-24.700</b>	<b>-9.100</b>	<b>-9.600</b>	<b>-10.100</b>	F 16 ./. F 19	
F 23	<b>Saldo der ordentlichen und außerordentlichen Ein- und Auszahlungen</b>	<b>0,00</b>	<b>-21.900</b>	<b>-24.700</b>	<b>-9.100</b>	<b>-9.600</b>	<b>-10.100</b>	Summe F 20 bis F 22	
F 28	– Auszahlungen für immaterielle Vermögensgegenstände	30.000,00	0	0	0	0	0		781, 784
	781430 Investitionszuwendungen an die Gemeinden u Gemeindeverbände <b>Erläuterungen:</b> Investitionszuschuss für den Umbau der KiTa in Ötzingen.	30.000,00							
F 32	<b>Summe der Auszahlungen aus Investitionstätigkeit</b>	<b>30.000,00</b>	<b>0</b>	<b>0</b>	<b>0</b>	<b>0</b>	<b>0</b>	Summe F 28 bis F 31	
F 33	<b>Saldo der Ein- und Auszahlungen aus Investitionstätigkeit</b>	<b>-30.000,00</b>	<b>0</b>	<b>0</b>	<b>0</b>	<b>0</b>	<b>0</b>	F 27 ./. F 32	
F 34	<b>Finanzmittelüberschuss/ Finanzmittelfehlbetrag</b>	<b>-30.000,00</b>	<b>-21.900</b>	<b>-24.700</b>	<b>-9.100</b>	<b>-9.600</b>	<b>-10.100</b>	F 23 + F 33	



## Ortsgemeinde Niedersayn

## Teilhaushalt 4 Soziales und Generationen

Haupt-Produkt	3	Soziales und Jugend
Produktbereich	36	Kinder-, Jugend- und Familienhilfe
Produkt	36601	Einrichtungen der Jugendarbeit

## Wesentliche Produkte des Teilhaushaltes (4 Soziales und Generationen)

<b>Produkt:</b>	36601 Einrichtungen der Jugendarbeit
<b>Produktverantwortlich:</b>	I.Stoppel
<b>Auftragsgrundlage:</b>	Gesetze, Verordnungen und Beschlüsse
<b>Zielgruppe:</b>	Kinder und Jugendliche
<b>Produkt- / Leistungsbeschreibung:</b>	Errichtung und Unterhaltung kommunaler Einrichtungen der Jugendarbeit, hier Spielplätze und Jugendräume, Beratung und Unterstützung bei deren Gestaltung, Überwachung der Sicherheit der Spielgeräte (TÜV)
<b>Ziele:</b>	Sicherstellung eines guten Freizeitangebotes&
<b>Erläuterungen</b>	

## Teilhaushalt (4 Soziales und Generationen)

lfd. Nr.	Teilergebnishaushalt	Ergebnisse 2024	Ansätze einschl. Nachträge 2025	Ansätze 2026	Planungsdaten 2027	Planungsdaten 2028	Planungsdaten 2029	Erläuterung	
								Rechen- vorschriften	Konto- nummer
									in €
E 2	+ Zuwendungen, allgemeine Umlagen und sonstige Transfererträge	2.000,00	0	0	0	0	0		41
	414420 Zuweisungen und Zuschüsse für laufende Zwecke vom Land	2.000,00							
E 6	+ Kostenerstattungen und Kostenumlagen	0,00	1.500	0	0	0	0		442
	442900 Kostenerstattungen und Kostenumlagen von übrigen Bereichen Erläuterungen: Zuschüsse für Einrichtung und Ausstattung des Jugendraumes.		1.500						
E 8	<b>Summe der laufenden Erträge aus Verwaltungstätigkeit</b>	<b>2.000,00</b>	<b>1.500</b>	<b>0</b>	<b>0</b>	<b>0</b>	<b>0</b>	Summe E 1 bis E 7	
E 10	- Aufwendungen für Sach- und Dienstleistungen	4.960,97	2.550	750	750	750	750		52
	522120 Strom	-14,90	100	100	100	100	100		
	522200 Wasser/Abwasser Erläuterungen: Für den Jugendraum.		350	350	350	350	350		
	523100 Unterhaltung der Grundstücke, Außenanlagen, Gebäude und Gebäudeeinrichtungen Erläuterungen: Instandsetzungs- und Unterhaltungsaufwand für die Kinderspielgeräte, -plätze und Jugendraum.	2.975,02	2.000	200	200	200	200		
	523800 Geringw Geräte, Ausstatt-, Ausrüstungs- u So Gebrauchsgegenst Erläuterungen: Anschaffung von Kleingeräten und Ausrüstungsgegenständen bis 1.000,- € netto.	2.000,85	100	100	100	100	100		
E 14	- Sonstige laufende Aufwendungen	0,00	300	300	300	300	300		56
	563410 Fernmeldegebühren Erläuterungen: Glasfaseranschluss Jugendraum.		300	300	300	300	300		
E 15	<b>Summe der laufenden Aufwendungen aus Verwaltungstätigkeit</b>	<b>4.960,97</b>	<b>2.850</b>	<b>1.050</b>	<b>1.050</b>	<b>1.050</b>	<b>1.050</b>	Summe E 9 bis E 14	
E 16	<b>Laufendes Ergebnis aus Verwaltungstätigkeit</b>	<b>-2.960,97</b>	<b>-1.350</b>	<b>-1.050</b>	<b>-1.050</b>	<b>-1.050</b>	<b>-1.050</b>	E 8 J. E 15	
E 20	<b>Ordentliches Ergebnis</b>	<b>-2.960,97</b>	<b>-1.350</b>	<b>-1.050</b>	<b>-1.050</b>	<b>-1.050</b>	<b>-1.050</b>	E 16 + E 19	
E 23	<b>Jahresergebnis (Jahresüberschuss /Jahresfehlbetrag)</b>	<b>-2.960,97</b>	<b>-1.350</b>	<b>-1.050</b>	<b>-1.050</b>	<b>-1.050</b>	<b>-1.050</b>	Summe E 20 bis E 22	



**Ortsgemeinde Niedersayn**

**Teilhaushalt 4 Soziales und Generationen**

Haupt-Produkt	<b>3</b>	Soziales und Jugend
Produktbereich	<b>36</b>	Kinder-, Jugend- und Familienhilfe
Produkt	<b>36601</b>	Einrichtungen der Jugendarbeit

Teilhaushalt (4 Soziales und Generationen )								Erläuterung	
Ifd. Nr.	Teilfinanzhaushalt	Ergebnisse	Ansätze einschl. Nachträge	Ansätze	Planungsdaten	Planungsdaten	Planungsdaten	Rechen- vorschriften	Konto- nummer
		2024	2025	2026	2027	2028	2029		
in €									
F 2	+ Zuwendungen, allgemeine Umlagen und sonstige Transfereinzahlungen	2.000,00	0	0	0	0	0		61
	614420 Zuweisungen und Zuschüsse für laufende Zwecke vom Land	2.000,00							
F 6	+ Kostenerstattungen und Kostenumlagen	0,00	1.500	0	0	0	0		642
	642900 Kostenerstattungen und Kostenumlagen von übrigen Bereichen		1.500						
<b>F 8</b>	<b>Summe der laufenden Einzahlungen aus Verwaltungstätigkeit</b>	<b>2.000,00</b>	<b>1.500</b>	<b>0</b>	<b>0</b>	<b>0</b>	<b>0</b>	<b>Summe F 1 bis F 7</b>	
F 10	– Auszahlungen für Sach- und Dienstleistungen	4.525,87	2.550	750	750	750	750		72
	722120 Strom		100	100	100	100	100		
	722200 Wasser/Abwasser		350	350	350	350	350		
	723100 Unterhaltung der Grundstücke, Außenanlagen, Gebäude und Gebäudeeinrichtungen	2.525,02	2.000	200	200	200	200		
	723800 Geringw Geräte, Ausstatt-, Ausrüstungs- u So Gebrauchsgegenst	2.000,85	100	100	100	100	100		
F 14	– Sonstige laufende Auszahlungen	0,00	300	300	300	300	300	76 J. 7695	7600-7694, 7696-7699
	763410 Fernmeldegebühren		300	300	300	300	300		
<b>F 15</b>	<b>Summe der laufenden Auszahlungen aus Verwaltungstätigkeit</b>	<b>4.525,87</b>	<b>2.850</b>	<b>1.050</b>	<b>1.050</b>	<b>1.050</b>	<b>1.050</b>	<b>Summe F 9 bis F 14</b>	
<b>F 16</b>	<b>Saldo der laufenden Ein- und Auszahlungen aus Verwaltungstätigkeit</b>	<b>-2.525,87</b>	<b>-1.350</b>	<b>-1.050</b>	<b>-1.050</b>	<b>-1.050</b>	<b>-1.050</b>	<b>F 8 J. F 15</b>	
<b>F 20</b>	<b>Saldo der ordentlichen Ein- und Auszahlungen</b>	<b>-2.525,87</b>	<b>-1.350</b>	<b>-1.050</b>	<b>-1.050</b>	<b>-1.050</b>	<b>-1.050</b>	<b>F 16 J. F 19</b>	
<b>F 23</b>	<b>Saldo der ordentlichen und außerordentlichen Ein- und Auszahlungen</b>	<b>-2.525,87</b>	<b>-1.350</b>	<b>-1.050</b>	<b>-1.050</b>	<b>-1.050</b>	<b>-1.050</b>	<b>Summe F 20 bis F 22</b>	
<b>F 34</b>	<b>Finanzmittelüberschuss/ Finanzmittelfehlbetrag</b>	<b>-2.525,87</b>	<b>-1.350</b>	<b>-1.050</b>	<b>-1.050</b>	<b>-1.050</b>	<b>-1.050</b>	<b>F 23 + F 33</b>	



## Ortsgemeinde Niedersayn

## Teilhaushalt 4 Soziales und Generationen

Haupt-Produkt	3	Soziales und Jugend
Produktbereich	37	Senioren
Produkt	37101	Seniorenarbeit

## Wesentliche Produkte des Teilhaushaltes (4 Soziales und Generationen)

<b>Produkt:</b>	<b>37101 Seniorenarbeit</b>
<b>Produktverantwortlich:</b>	M. Goldhausen
<b>Auftragsgrundlage:</b>	Beschlüsse und Anweisungen
<b>Zielgruppe:</b>	Senioren
<b>Produkt- / Leistungsbeschreibung:</b>	Beratung und Unterstützung der Senioren, Ferien- und Freizeitaktivitäten gezielt für Senioren bzw. generationenübergreifend gemeinsam mit Jugendlichen im Rahmen der offenen Jugendarbeit, Seniorentrainer
<b>Ziele:</b>	Verbesserung des Angebots und der Lebensqualität für die Senioren&
<b>Erläuterungen</b>	

## Teilhaushalt (4 Soziales und Generationen)

lfd. Nr.	Teilergebnishaushalt	Ergebnisse 2024	Ansätze einschl. Nachträge 2025	Ansätze 2026	Planungsdaten 2027	Planungsdaten 2028	Planungsdaten 2029	Erläuterung	
								Rechen- vorschriften	Konto- nummer
								in €	
E 14	– Sonstige laufende Aufwendungen	88,26	100	100	100	100	100		56
	563950 Seniorenveranstaltungen	88,26	100	100	100	100	100		
<b>E 15</b>	<b>Summe der laufenden Aufwendungen aus Verwaltungstätigkeit</b>	<b>88,26</b>	<b>100</b>	<b>100</b>	<b>100</b>	<b>100</b>	<b>100</b>	Summe E 9 bis E 14	
<b>E 16</b>	<b>Laufendes Ergebnis aus Verwaltungstätigkeit</b>	<b>-88,26</b>	<b>-100</b>	<b>-100</b>	<b>-100</b>	<b>-100</b>	<b>-100</b>	E 8 J. E 15	
<b>E 20</b>	<b>Ordentliches Ergebnis</b>	<b>-88,26</b>	<b>-100</b>	<b>-100</b>	<b>-100</b>	<b>-100</b>	<b>-100</b>	E 16 + E 19	
<b>E 23</b>	<b>Jahresergebnis (Jahresüberschuss /Jahresfehlbetrag)</b>	<b>-88,26</b>	<b>-100</b>	<b>-100</b>	<b>-100</b>	<b>-100</b>	<b>-100</b>	Summe E 20 bis E 22	



**Ortsgemeinde Niedersayn**

**Teilhaushalt 4 Soziales und Generationen**

Haupt-Produkt 3 Soziales und Jugend  
 Produktbereich 37 Senioren  
 Produkt 37101 Seniorenarbeit

Teilhaushalt (4 Soziales und Generationen)								Erläuterung	
lfd. Nr.	Teilfinanzhaushalt	Ergebnisse	Ansätze einschl. Nachträge	Ansätze	Planungsdaten	Planungsdaten	Planungsdaten	Rechen- vorschriften	Konto- nummer
		2024	2025	2026	2027	2028	2029		
in €									
F 14	– Sonstige laufende Auszahlungen	164,97	100	100	100	100	100	76 J. 7695	7600- 7694, 7696- 7699
	763950 Seniorenveranstaltungen	164,97	100	100	100	100	100		
F 15	<b>Summe der laufenden Auszahlungen aus Verwaltungstätigkeit</b>	<b>164,97</b>	<b>100</b>	<b>100</b>	<b>100</b>	<b>100</b>	<b>100</b>	Summe F 9 bis F 14	
F 16	<b>Saldo der laufenden Ein- und Auszahlungen aus Verwaltungstätigkeit</b>	<b>-164,97</b>	<b>-100</b>	<b>-100</b>	<b>-100</b>	<b>-100</b>	<b>-100</b>	F 8 J. F 15	
F 20	<b>Saldo der ordentlichen Ein- und Auszahlungen</b>	<b>-164,97</b>	<b>-100</b>	<b>-100</b>	<b>-100</b>	<b>-100</b>	<b>-100</b>	F 16 J. F 19	
F 23	<b>Saldo der ordentlichen und außerordentlichen Ein- und Auszahlungen</b>	<b>-164,97</b>	<b>-100</b>	<b>-100</b>	<b>-100</b>	<b>-100</b>	<b>-100</b>	Summe F 20 bis F 22	
F 34	<b>Finanzmittelüberschuss/ Finanzmittelfehlbetrag</b>	<b>-164,97</b>	<b>-100</b>	<b>-100</b>	<b>-100</b>	<b>-100</b>	<b>-100</b>	F 23 + F 33	



## Ortsgemeinde Niedersayn

## Teilhaushalt 6 Gestaltung, Umwelt

Dem Teilhaushalt zugeordnete Produkte: 51 Räumliche Planung und Entwicklung  
52 Bauen und Wohnen  
54 Verkehrsflächen und -anlagen, ÖPNV  
55 Natur- und Landschaftspflege  
57 Wirtschaft und Tourismus

Teilhaushalt (6 Gestaltung, Umwelt)								Erläuterung	
lfd. Nr.	Teilergebnishaushalt	Ergebnisse	Ansätze einschl. Nachträge	Ansätze	Planungsdaten	Planungsdaten	Planungsdaten	Rechen- vorschriften	Konto- nummer
		2024	2025	2026	2027	2028	2029		
in €									
E 2	+ Zuwendungen, allgemeine Umlagen und sonstige Transfererträge	13.955,39	11.690	11.970	11.970	11.970	11.970		41
E 4	+ Öffentlich-rechtliche Leistungsentgelte	9.711,61	11.070	8.460	8.460	8.040	8.040		43
E 5	+ Privatrechtliche Leistungsentgelte	70.974,78	7.900	7.450	7.450	7.450	7.450		441, 443, 444, 445
E 6	+ Kostenerstattungen und Kostenumlagen	1.035,00	880	830	830	830	830		442
E 7	+ Sonstige laufende Erträge	14.072,46	4.400	3.800	3.800	3.800	3.800		451-452, 46
E 8	<b>Summe der laufenden Erträge aus Verwaltungstätigkeit</b>	<b>109.749,24</b>	<b>35.940</b>	<b>32.510</b>	<b>32.510</b>	<b>32.090</b>	<b>32.090</b>	Summe E 1 bis E 7	
E 9	- Personal- und Versorgungsaufwendungen	26.833,04	37.980	33.150	29.830	30.470	30.970		50-51
E 10	- Aufwendungen für Sach- und Dienstleistungen	101.749,94	34.630	38.850	32.350	32.450	31.950		52
E 11	- Abschreibungen	20.464,20	20.230	18.340	18.340	17.820	15.560		53
E 14	- Sonstige laufende Aufwendungen	18.425,22	22.510	2.230	2.230	2.230	2.230		56
E 15	<b>Summe der laufenden Aufwendungen aus Verwaltungstätigkeit</b>	<b>167.472,40</b>	<b>115.350</b>	<b>92.570</b>	<b>82.750</b>	<b>82.970</b>	<b>80.710</b>	Summe E 9 bis E 14	
E 16	<b>Laufendes Ergebnis aus Verwaltungstätigkeit</b>	<b>-57.723,16</b>	<b>-79.410</b>	<b>-60.060</b>	<b>-50.240</b>	<b>-50.880</b>	<b>-48.620</b>	E 8 ./. E 15	
E 20	<b>Ordentliches Ergebnis</b>	<b>-57.723,16</b>	<b>-79.410</b>	<b>-60.060</b>	<b>-50.240</b>	<b>-50.880</b>	<b>-48.620</b>	E 16 + E 19	
E 23	<b>Jahresergebnis (Jahresüberschuss /Jahresfehlbetrag)</b>	<b>-57.723,16</b>	<b>-79.410</b>	<b>-60.060</b>	<b>-50.240</b>	<b>-50.880</b>	<b>-48.620</b>	Summe E 20 bis E 22	



Ortsgemeinde Niedersayn

Teilhaushalt 6 Gestaltung, Umwelt

Teilhaushalt (6 Gestaltung, Umwelt )								Erläuterung	
lfd. Nr.	Teilfinanzhaushalt	Ergebnisse	Ansätze einschl. Nachträge	Ansätze	Planungsdaten	Planungsdaten	Planungsdaten	Rechen- vorschriften	Konto- nummer
		2024	2025	2026	2027	2028	2029		
in €									
F 2	+ Zuwendungen, allgemeine Umlagen und sonstige Transfereinzahlungen	10.965,63	8.800	8.870	8.870	8.870	8.870		61
F 4	+ Öffentlich-rechtliche Leistungsentgelte	140,00	1.500	1.500	1.500	1.500	1.500		63
F 5	+ Privatrechtliche Leistungsentgelte	70.569,77	7.900	7.450	7.450	7.450	7.450		641
F 6	+ Kostenerstattungen und Kostenumlagen	1.285,00	880	830	830	830	830		642
F 7	+ Sonstige laufende Einzahlungen	4.451,15	4.400	3.800	3.800	3.800	3.800	651+652+66./669	651-652, 660-668
F 8	<b>Summe der laufenden Einzahlungen aus Verwaltungstätigkeit</b>	<b>87.411,55</b>	<b>23.480</b>	<b>22.450</b>	<b>22.450</b>	<b>22.450</b>	<b>22.450</b>	Summe F 1 bis F 7	
F 9	- Personal- und Versorgungsauszahlungen	26.833,04	37.980	33.150	29.830	30.470	30.970		70-71
F 10	- Auszahlungen für Sach- und Dienstleistungen	90.761,21	34.630	38.850	32.350	32.450	31.950		72
F 14	- Sonstige laufende Auszahlungen	18.176,49	22.510	2.230	2.230	2.230	2.230	76 J. 7695	7600-7694, 7696-7699
F 15	<b>Summe der laufenden Auszahlungen aus Verwaltungstätigkeit</b>	<b>135.770,74</b>	<b>95.120</b>	<b>74.230</b>	<b>64.410</b>	<b>65.150</b>	<b>65.150</b>	Summe F 9 bis F 14	
F 16	<b>Saldo der laufenden Ein- und Auszahlungen aus Verwaltungstätigkeit</b>	<b>-48.359,19</b>	<b>-71.640</b>	<b>-51.780</b>	<b>-41.960</b>	<b>-42.700</b>	<b>-42.700</b>	F 8 J. F 15	
F 20	<b>Saldo der ordentlichen Ein- und Auszahlungen</b>	<b>-48.359,19</b>	<b>-71.640</b>	<b>-51.780</b>	<b>-41.960</b>	<b>-42.700</b>	<b>-42.700</b>	F 16 J. F 19	
F 23	<b>Saldo der ordentlichen und außerordentlichen Ein- und Auszahlungen</b>	<b>-48.359,19</b>	<b>-71.640</b>	<b>-51.780</b>	<b>-41.960</b>	<b>-42.700</b>	<b>-42.700</b>	Summe F 20 bis F 22	
F 24	+ Einzahlungen aus Investitionszuwendungen	0,00	0	7.500	0	0	0		681
F 26	+ Sonstige Investitionseinzahlungen	0,02	0	0	0	0	0		684-689
F 27	<b>Summe der Einzahlungen aus Investitionstätigkeit</b>	<b>0,02</b>	<b>0</b>	<b>7.500</b>	<b>0</b>	<b>0</b>	<b>0</b>	Summe F 24 bis F 26	
F 29	- Auszahlungen für Sachanlagen	0,00	40.000	16.250	0	0	0		785
F 32	<b>Summe der Auszahlungen aus Investitionstätigkeit</b>	<b>0,00</b>	<b>40.000</b>	<b>16.250</b>	<b>0</b>	<b>0</b>	<b>0</b>	Summe F 28 bis F 31	
F 33	<b>Saldo der Ein- und Auszahlungen aus Investitionstätigkeit</b>	<b>0,02</b>	<b>-40.000</b>	<b>-8.750</b>	<b>0</b>	<b>0</b>	<b>0</b>	F 27 J. F 32	
F 34	<b>Finanzmittelüberschuss/ Finanzmittelfehlbetrag</b>	<b>-48.359,17</b>	<b>-111.640</b>	<b>-60.530</b>	<b>-41.960</b>	<b>-42.700</b>	<b>-42.700</b>	F 23 + F 33	



## Ortsgemeinde Niedersayn

## Teilhaushalt 6 Gestaltung, Umwelt

Haupt-Produkt	5	Gestaltung Umwelt
Produktbereich	51	Räumliche Planung und Entwicklung
Produkt	51101	Räumliche Planungs- und Entwicklungsmaßnahmen

Wesentliche Produkte des Teilhaushaltes (6 Gestaltung, Umwelt)	
<b>Produkt:</b>	<b>51101 Räumliche Planungs- und Entwicklungsmaßnahmen</b>
<b>Produktverantwortlich:</b>	M. Menges
<b>Auftragsgrundlage:</b>	BauGB, LBauO, Satzungen, Beschlüsse
<b>Zielgruppe:</b>	Bürger/innen
<b>Produkt- / Leistungsbeschreibung:</b>	Gemeindeentwicklung, Räumliche Planungs- und Entwicklungsmaßnahmen, Bodenordnung und Liegenschaftskataster, Planungsumsetzung
<b>Ziele:</b>	Fortführung des Flächennutzungsplanes&
<b>Erläuterungen</b>	

Teilhaushalt (6 Gestaltung, Umwelt)								Erläuterung	
Ifd. Nr.	Teilergebnishaushalt	Ergebnisse	Ansätze einschl. Nachträge	Ansätze	Planungsdaten	Planungsdaten	Planungsdaten	Rechen- vorschriften	Konto- nummer
		2024	2025	2026	2027	2028	2029		
E 4	+ Öffentlich-rechtliche Leistungsentgelte	140,00	0	0	0	0	0		43
	431700 Gebühren für Negativatteste Erläuterungen: Gebühren für die Ausstellung von Negativattesten (BauGB). Diese werden ab 2025 bei der VG gebucht.	140,00							
E 8	<b>Summe der laufenden Erträge aus Verwaltungstätigkeit</b>	<b>140,00</b>	<b>0</b>	<b>0</b>	<b>0</b>	<b>0</b>	<b>0</b>	Summe E 1 bis E 7	
E 14	- Sonstige laufende Aufwendungen	16.943,75	20.650	150	150	150	150		56
	562550 Aufwendungen für die Erstellung von Bebauungsplänen Erläuterungen: Entwicklung neuer Wohnbauflächen oberhalb der K78 oder im Bereich Wiesenweg im Westen		15.000						
	562570 Aufwendungen für sonstige Planungen Erläuterungen: Regelkontrollen der im Baumkataster erfassten Bäume im Ortsbereich.	248,71	150	150	150	150	150		
	562900 Sonstige Aufwendungen für die Inanspruchnahme von Rechten und Diensten Erläuterungen: Dorfmoderation; Erstellung Dorferneuerungskonzept.	16.695,04	5.500						
E 15	<b>Summe der laufenden Aufwendungen aus Verwaltungstätigkeit</b>	<b>16.943,75</b>	<b>20.650</b>	<b>150</b>	<b>150</b>	<b>150</b>	<b>150</b>	Summe E 9 bis E 14	
E 16	<b>Laufendes Ergebnis aus Verwaltungstätigkeit</b>	<b>-16.803,75</b>	<b>-20.650</b>	<b>-150</b>	<b>-150</b>	<b>-150</b>	<b>-150</b>	E 8, J., E 15	
E 20	<b>Ordentliches Ergebnis</b>	<b>-16.803,75</b>	<b>-20.650</b>	<b>-150</b>	<b>-150</b>	<b>-150</b>	<b>-150</b>	E 16 + E 19	
E 23	<b>Jahresergebnis (Jahresüberschuss /Jahresfehlbetrag)</b>	<b>-16.803,75</b>	<b>-20.650</b>	<b>-150</b>	<b>-150</b>	<b>-150</b>	<b>-150</b>	Summe E 20 bis E 22	



**Ortsgemeinde Niedersayn**

**Teilhaushalt 6 Gestaltung, Umwelt**

Haupt-Produkt	5	Gestaltung Umwelt
Produktbereich	51	Räumliche Planung und Entwicklung
Produkt	51101	Räumliche Planungs- und Entwicklungsmaßnahmen

Teilhaushalt (6 Gestaltung, Umwelt)								Erläuterung	
Ifd. Nr.	Teilfinanzhaushalt	Ergebnisse	Ansätze einschl. Nachträge	Ansätze	Planungsdaten	Planungsdaten	Planungsdaten	Rechen- vorschriften	Konto- nummer
		2024	2025	2026	2027	2028	2029		
in €									
F 4	+ Öffentlich-rechtliche Leistungsentgelte	140,00	0	0	0	0	0		63
	631700 Gebühren für Negativatteste	140,00							
<b>F 8</b>	<b>Summe der laufenden Einzahlungen aus Verwaltungstätigkeit</b>	<b>140,00</b>	<b>0</b>	<b>0</b>	<b>0</b>	<b>0</b>	<b>0</b>	Summe F 1 bis F 7	
F 14	- Sonstige laufende Auszahlungen	16.695,04	20.650	150	150	150	150	76 J. 7695	7600-7694, 7696-7699
	762550 Auszahlungen für die Erstellung von Bebauungsplänen		15.000						
	762570 Auszahlungen Sonstige Planungen		150	150	150	150	150		
	762900 Sonstige Auszahlungen für die Inanspruchnahme von Rechten und Diensten	16.695,04	5.500						
<b>F 15</b>	<b>Summe der laufenden Auszahlungen aus Verwaltungstätigkeit</b>	<b>16.695,04</b>	<b>20.650</b>	<b>150</b>	<b>150</b>	<b>150</b>	<b>150</b>	Summe F 9 bis F 14	
<b>F 16</b>	<b>Saldo der laufenden Ein- und Auszahlungen aus Verwaltungstätigkeit</b>	<b>-16.555,04</b>	<b>-20.650</b>	<b>-150</b>	<b>-150</b>	<b>-150</b>	<b>-150</b>	F 8 J. F 15	
<b>F 20</b>	<b>Saldo der ordentlichen Ein- und Auszahlungen</b>	<b>-16.555,04</b>	<b>-20.650</b>	<b>-150</b>	<b>-150</b>	<b>-150</b>	<b>-150</b>	F 16 J. F 19	
<b>F 23</b>	<b>Saldo der ordentlichen und außerordentlichen Ein- und Auszahlungen</b>	<b>-16.555,04</b>	<b>-20.650</b>	<b>-150</b>	<b>-150</b>	<b>-150</b>	<b>-150</b>	Summe F 20 bis F 22	
<b>F 34</b>	<b>Finanzmittelüberschuss/ Finanzmittelfehlbetrag</b>	<b>-16.555,04</b>	<b>-20.650</b>	<b>-150</b>	<b>-150</b>	<b>-150</b>	<b>-150</b>	F 23 + F 33	



## Ortsgemeinde Niedersayn

## Teilhaushalt 6 Gestaltung, Umwelt

Haupt-Produkt	5	Gestaltung Umwelt
Produktbereich	52	Bauen und Wohnen
Produkt	52201	Wohnungsbauförderung

Wesentliche Produkte des Teilhaushaltes (6 Gestaltung, Umwelt)	
Produkt:	52201 Wohnungsbauförderung
Produktverantwortlich:	M. Menges
Auftragsgrundlage:	Gesetze, Verordnungen, Beschlüsse
Zielgruppe:	Bürger/innen
Produkt- / Leistungsbeschreibung:	Förderung des privaten und sozialen Wohnungsbaus
Ziele:	&
Erläuterungen	

Teilhaushalt (6 Gestaltung, Umwelt)								Erläuterung	
lfd. Nr.	Teilergebnishaushalt	Ergebnisse	Ansätze einschl. Nachträge	Ansätze	Planungsdaten	Planungsdaten	Planungsdaten	Rechen- vorschriften	Konto- nummer
		2024	2025	2026	2027	2028	2029		
in €									
E 9	- Personal- und Versorgungsaufwendungen	89,10	100	100	100	100	100		50-51
	Berufsgenossenschaftsbeiträge Selbsthelfer sozialer Wohnungsbau Erläuterungen: Umlage an die Unfallkasse RLP im Rahmen des Wohnungsbaues.	89,10	100	100	100	100	100		
E 15	Summe der laufenden Aufwendungen aus Verwaltungstätigkeit	89,10	100	100	100	100	100	Summe E 9 bis E 14	
E 16	Laufendes Ergebnis aus Verwaltungstätigkeit	-89,10	-100	-100	-100	-100	-100	E 8 ./ E 15	
E 20	Ordentliches Ergebnis	-89,10	-100	-100	-100	-100	-100	E 16 + E 19	
E 23	Jahresergebnis (Jahresüberschuss /Jahresfehlbetrag)	-89,10	-100	-100	-100	-100	-100	Summe E 20 bis E 22	



## Ortsgemeinde Niedersayn

## Teilhaushalt 6 Gestaltung, Umwelt

Haupt-Produkt	5	Gestaltung Umwelt
Produktbereich	52	Bauen und Wohnen
Produkt	52201	Wohnungsbauförderung

Teilhaushalt (6 Gestaltung, Umwelt)								Erläuterung	
lfd. Nr.	Teilfinanzhaushalt	Ergebnisse	Ansätze einschl. Nachträge	Ansätze	Planungsdaten	Planungsdaten	Planungsdaten	Rechen- vorschriften	Konto- nummer
		2024	2025	2026	2027	2028	2029		
in €									
F 9	- Personal- und Versorgungsauszahlungen	89,10	100	100	100	100	100		70-71
	704920 Berufsgenossenschaftsbeiträge für Selbsthelfer sozialer Wohnungsbau	89,10	100	100	100	100	100		
F 15	<b>Summe der laufenden Auszahlungen aus Verwaltungstätigkeit</b>	<b>89,10</b>	<b>100</b>	<b>100</b>	<b>100</b>	<b>100</b>	<b>100</b>	Summe F 9 bis F 14	
F 16	<b>Saldo der laufenden Ein- und Auszahlungen aus Verwaltungstätigkeit</b>	<b>-89,10</b>	<b>-100</b>	<b>-100</b>	<b>-100</b>	<b>-100</b>	<b>-100</b>	F 8 ./. F 15	
F 20	<b>Saldo der ordentlichen Ein- und Auszahlungen</b>	<b>-89,10</b>	<b>-100</b>	<b>-100</b>	<b>-100</b>	<b>-100</b>	<b>-100</b>	F 16 ./. F 19	
F 23	<b>Saldo der ordentlichen und außerordentlichen Ein- und Auszahlungen</b>	<b>-89,10</b>	<b>-100</b>	<b>-100</b>	<b>-100</b>	<b>-100</b>	<b>-100</b>	Summe F 20 bis F 22	
F 34	<b>Finanzmittelüberschuss/ Finanzmittelfehlbetrag</b>	<b>-89,10</b>	<b>-100</b>	<b>-100</b>	<b>-100</b>	<b>-100</b>	<b>-100</b>	F 23 + F 33	



**Ortsgemeinde Niedersayn**

**Teilhaushalt 6 Gestaltung, Umwelt**

Haupt-Produkt **5** Gestaltung Umwelt  
 Produktbereich **54** Verkehrsflächen und -anlagen, ÖPNV  
 Produkt **54101** Gemeindestraßen

<b>Wesentliche Produkte des Teilhaushaltes (6 Gestaltung, Umwelt)</b>	
<b>Produkt:</b>	<b>54101 Gemeindestraßen</b>
<b>Produktverantwortlich:</b>	Pfirtmann/Endlein
<b>Auftragsgrundlage:</b>	Landesstraßengesetz, Satzungen und Beschlüsse
<b>Zielgruppe:</b>	sämtliche Verkehrsteilnehmer
<b>Produkt- / Leistungsbeschreibung:</b>	Herstellung, Ausbau, Erneuerung Unterhalt Gemeindestraßen - wege -plätze i verkehrssich Zustand u Förderung d Sicherheit u Leichtigk sämtl. Verkehrsflüsse, Organisation u Satzungswesen Straßenreinig u Winterdienst inkl. zentr. Beschaff Streugut u.a.
<b>Ziele:</b>	Sicherung der Verkehrsanbindung und der Mobilität sämtlicher Verkehrsteilnehmer bei möglichst geringer Umweltbelastung&
<b>Erläuterungen</b>	

<b>Teilhaushalt (6 Gestaltung, Umwelt)</b>								<b>Erläuterung</b>	
lfd. Nr.	Teilergebnishaushalt	Ergebnisse	Ansätze einschl. Nachträge	Ansätze	Planungsdaten	Planungsdaten	Planungsdaten	Rechen-vorschriften	Konto-nummer
		2024	2025	2026	2027	2028	2029		
in €									
E 2	+ Zuwendungen, allgemeine Umlagen und sonstige Transfererträge	1.111,29	1.010	1.250	1.250	1.250	1.250		41
	415100 Auflösung der Sonderposten aus Zuwendungen	1.111,29	1.010	1.250	1.250	1.250	1.250		
E 4	+ Öffentlich-rechtliche Leistungsentgelte	9.571,61	9.570	6.960	6.960	6.540	6.540		43
	437100 Ertr a d Aufi v SoPo f Beiträge u. ähnliche Entgelte öffentl.	9.571,61	9.570	6.960	6.960	6.540	6.540		
E 6	+ Kostenerstattungen und Kostenumlagen	500,00	350	300	300	300	300		442
	442480 von sonstigen öffentlichen Sonderrechnungen <b>Erläuterungen:</b> Erstattungen der VG-Werke für die Übernahme des Winterdienstes im Bereich der Zufahrt Kläranlage (Stundensatz für Mann u. Maschine = 50 € pro Stunde).	500,00	300	300	300	300	300		
	442900 Kostenerstattungen und Kostenumlagen von übrigen Bereichen <b>Erläuterungen:</b> Ersätze und sonstige Einnahmen aus dem Gemeindestraßenbereich.		50						
E 7	+ Sonstige laufende Erträge	11.748,17	4.400	3.800	3.800	3.800	3.800		451-452, 46
	461121 Erträge aus der Veräußerung von Grundstücken und Gebäuden <b>Erläuterungen:</b> Erträge aus Grundstücksverkäufen "Baugebiet Wiesenweg".	40,00							
	462510 Konzessionsabgaben Strom	4.211,17	4.400	3.800	3.800	3.800	3.800		
	462900 Sonstige laufende Erträge	7.497,00							
<b>E 8</b>	<b>Summe der laufenden Erträge aus Verwaltungstätigkeit</b>	<b>22.931,07</b>	<b>15.330</b>	<b>12.310</b>	<b>12.310</b>	<b>11.890</b>	<b>11.890</b>	Summe E 1 bis E 7	
E 9	- Personal- und Versorgungsaufwendungen	2.619,05	4.940	9.120	9.790	9.990	10.200		50-51
	502210 Vergütungen Arbeitnehmer	1.874,35	3.500	6.330	6.820	6.960	7.100		
	502220 Leistungszulagen Arbeitnehmer	34,19	70	130	130	130	130		
	503200 Beiträge zu Versorgungskassen Arbeitnehmer	141,14	300	560	600	610	620		
	504210 Beiträge zur gesetzlichen Sozialversicherung Arbeitnehmer	531,73	1.000	2.000	2.100	2.150	2.200		
	509100 Pauschalierte Lohnsteuer	37,64	70	100	140	140	150		
E 10	- Aufwendungen für Sach- und Dienstleistungen	19.370,73	4.850	4.850	4.850	4.950	4.950		52
	522120 Strom <b>Erläuterungen:</b> Strombezugskosten für die Straßenbeleuchtung.	1.536,99	1.400	1.400	1.400	1.500	1.500		



**Ortsgemeinde Niedersayn**

**Teilhaushalt 6 Gestaltung, Umwelt**

Haupt-Produkt 5 Gestaltung Umwelt  
 Produktbereich 54 Verkehrsflächen und -anlagen, ÖPNV  
 Produkt 54101 Gemeindestraßen

Teilhaushalt (6 Gestaltung, Umwelt)								Erläuterung	
Ifd. Nr.	Teilergebnishaushalt	Ergebnisse	Ansätze einschl. Nachträge	Ansätze	Planungsdaten	Planungsdaten	Planungsdaten	Rechen-vorschriften	Konto-nummer
		2024	2025	2026	2027	2028	2029		
in €									
522200	Wasser/Abwasser Erläuterungen: Gebühren für die Straßenoberflächenentwässerung.	2.000,00	2.000	2.000	2.000	2.000	2.000		
523381	Straßenunterhaltung Erläuterungen: Laufende Unterhaltung der Gemeindestraßen und Straßenbeleuchtungsanlagen.	15.497,44	1.000	1.000	1.000	1.000	1.000		
523382	Verkehrszeichen, Verkehrslenkung Erläuterungen: Beschaffung von Verkehrszeichen, Straßenschildern usw..		50	50	50	50	50		
523383	Streugut, Winterdienst		200	200	200	200	200		
523384	Unterhaltung Wirtschaftswege Erläuterungen: Aufwendungen zur Instandhaltung der Wirtschaftswege.	130,00	150	150	150	150	150		
529200	Sonstige Aufwendungen für Dienstleistungen Erläuterungen: Externe Urlaubs- und Krankheitsvertretung Traktorfahrer.	206,30	50	50	50	50	50		
E 11	– Abschreibungen	13.070,86	12.970	11.990	11.990	11.470	9.210		53
532300	AfA Gezahlte InvestZusch als Nutzungsrecht		2.260	2.260	2.260	2.260			
535800	AfA Straßen Wege Plätze u Verkehrslenkungsanlagen	12.687,00	10.430	9.200	9.200	8.680	8.680		
535900	AfA Sonstige Bauten des Infrastrukturvermögens	383,86	280	530	530	530	530		
E 14	– Sonstige laufende Aufwendungen	0,02	0	0	0	0	0		56
565120	Verluste aus dem Abgang von Gegenständen des Anlagevermögens / Sachanlagen	0,02							
E 15	<b>Summe der laufenden Aufwendungen aus Verwaltungstätigkeit</b>	<b>35.060,66</b>	<b>22.760</b>	<b>25.960</b>	<b>26.630</b>	<b>26.410</b>	<b>24.360</b>	Summe E 9 bis E 14	
E 16	<b>Laufendes Ergebnis aus Verwaltungstätigkeit</b>	<b>-12.129,59</b>	<b>-7.430</b>	<b>-13.650</b>	<b>-14.320</b>	<b>-14.520</b>	<b>-12.470</b>	E 8./E 15	
E 20	<b>Ordentliches Ergebnis</b>	<b>-12.129,59</b>	<b>-7.430</b>	<b>-13.650</b>	<b>-14.320</b>	<b>-14.520</b>	<b>-12.470</b>	E 16 + E 19	
E 23	<b>Jahresergebnis (Jahresüberschuss /Jahresfehlbetrag)</b>	<b>-12.129,59</b>	<b>-7.430</b>	<b>-13.650</b>	<b>-14.320</b>	<b>-14.520</b>	<b>-12.470</b>	Summe E 20 bis E 22	



**Ortsgemeinde Niedersayn**

**Teilhaushalt 6 Gestaltung, Umwelt**

Haupt-Produkt **5** Gestaltung Umwelt  
 Produktbereich **54** Verkehrsflächen und -anlagen, ÖPNV  
 Produkt **54101** Gemeindestraßen

Teilhaushalt (6 Gestaltung, Umwelt)								Erläuterung	
lfd. Nr.	Teilfinanzhaushalt	Ergebnisse	Ansätze einschl. Nachträge	Ansätze	Planungsdaten	Planungsdaten	Planungsdaten	Rechen- vorschriften	Konto- nummer
		2024	2025	2026	2027	2028	2029		
in €									
F 6	<b>+ Kostenerstattungen und Kostenumlagen</b>	750,00	350	300	300	300	300		642
	642480 von sonstigen öffentlichen Sonderrechnungen	750,00	300	300	300	300	300		
	642900 Kostenerstattungen und Kostenumlagen von übrigen Bereichen		50						
F 7	<b>+ Sonstige laufende Einzahlungen</b>	4.251,15	4.400	3.800	3.800	3.800	3.800	651+652+661/669	651-652, 660-668
	661120 Einzahlungen aus der Veräußerung von Grundstücken und Gebäuden	39,98							
	662510 Konzessionsabgaben Strom	4.211,17	4.400	3.800	3.800	3.800	3.800		
F 8	<b>Summe der laufenden Einzahlungen aus Verwaltungstätigkeit</b>	<b>5.001,15</b>	<b>4.750</b>	<b>4.100</b>	<b>4.100</b>	<b>4.100</b>	<b>4.100</b>	Summe F 1 bis F 7	
F 9	<b>- Personal- und Versorgungsauszahlungen</b>	2.619,05	4.940	9.120	9.790	9.990	10.200		70-71
	702210 Vergütungen Arbeitnehmer	1.874,35	3.500	6.330	6.820	6.960	7.100		
	702220 Leistungszulagen Arbeitnehmer	34,19	70	130	130	130	130		
	703200 Beiträge zu Versorgungskassen Arbeitnehmer	141,14	300	560	600	610	620		
	704210 Beiträge zur gesetzlichen Sozialversicherung Arbeitnehmer	531,73	1.000	2.000	2.100	2.150	2.200		
	709100 Pauschalierte Lohnsteuer	37,64	70	100	140	140	150		
F 10	<b>- Auszahlungen für Sach- und Dienstleistungen</b>	9.051,81	4.850	4.850	4.850	4.950	4.950		72
	722120 Strom	1.574,09	1.400	1.400	1.400	1.500	1.500		
	722200 Wasser/Abwasser	838,20	2.000	2.000	2.000	2.000	2.000		
	723381 Straßenunterhaltung	6.303,22	1.000	1.000	1.000	1.000	1.000		
	723382 Verkehrszeichen, Verkehrslenkung		50	50	50	50	50		
	723383 Streugut, Winterdienst		200	200	200	200	200		
	723384 Unterhaltung Wirtschaftswege	130,00	150	150	150	150	150		
	729200 Sonstige Auszahlungen für Dienstleistungen	206,30	50	50	50	50	50		
F 15	<b>Summe der laufenden Auszahlungen aus Verwaltungstätigkeit</b>	<b>11.670,86</b>	<b>9.790</b>	<b>13.970</b>	<b>14.640</b>	<b>14.940</b>	<b>15.150</b>	Summe F 9 bis F 14	
F 16	<b>Saldo der laufenden Ein- und Auszahlungen aus Verwaltungstätigkeit</b>	<b>-6.669,71</b>	<b>-5.040</b>	<b>-9.870</b>	<b>-10.540</b>	<b>-10.840</b>	<b>-11.050</b>	F 8 ./. F 15	
F 20	<b>Saldo der ordentlichen Ein- und Auszahlungen</b>	<b>-6.669,71</b>	<b>-5.040</b>	<b>-9.870</b>	<b>-10.540</b>	<b>-10.840</b>	<b>-11.050</b>	F 16 ./. F 19	
F 23	<b>Saldo der ordentlichen und außerordentlichen Ein- und Auszahlungen</b>	<b>-6.669,71</b>	<b>-5.040</b>	<b>-9.870</b>	<b>-10.540</b>	<b>-10.840</b>	<b>-11.050</b>	Summe F 20 bis F 22	
F 26	<b>+ Sonstige Investitionseinzahlungen</b>	0,02	0	0	0	0	0		684-689
	685100 Einzahlungen für unbebaute Grundstücke und grundstücksgleiche Rechte	0,02							
F 27	<b>Summe der Einzahlungen aus Investitionstätigkeit</b>	<b>0,02</b>	<b>0</b>	<b>0</b>	<b>0</b>	<b>0</b>	<b>0</b>	Summe F 24 bis F 26	
F 29	<b>- Auszahlungen für Sachanlagen</b>	0,00	20.000	0	0	0	0		785
	785100 Auszahlungen für unbebaute Grundstücke und grundstücksgleiche Rechte		20.000						
F 32	<b>Summe der Auszahlungen aus Investitionstätigkeit</b>	<b>0,00</b>	<b>20.000</b>	<b>0</b>	<b>0</b>	<b>0</b>	<b>0</b>	Summe F 28 bis F 31	
F 33	<b>Saldo der Ein- und Auszahlungen aus Investitionstätigkeit</b>	<b>0,02</b>	<b>-20.000</b>	<b>0</b>	<b>0</b>	<b>0</b>	<b>0</b>	F 27 ./. F 32	
F 34	<b>Finanzmittelüberschuss/ Finanzmittelfehlbetrag</b>	<b>-6.669,69</b>	<b>-25.040</b>	<b>-9.870</b>	<b>-10.540</b>	<b>-10.840</b>	<b>-11.050</b>	F 23 + F 33	



**Ortsgemeinde Niedersayn**

**Teilhaushalt 6 Gestaltung, Umwelt**

Haupt-Produkt	5	Gestaltung Umwelt
Produktbereich	55	Natur- und Landschaftspflege
Produkt	55101	Öffentliche Grünflächen

<b>Wesentliche Produkte des Teilhaushaltes (6 Gestaltung, Umwelt)</b>	
<b>Produkt:</b>	55101 Öffentliche Grünflächen
<b>Produktverantwortlich:</b>	M. Menges
<b>Auftragsgrundlage:</b>	Beschlüsse
<b>Zielgruppe:</b>	Bürger/innen
<b>Produkt- / Leistungsbeschreibung:</b>	Anlegen, Pflege und Unterhaltung der öffentlichen Grünflächen
<b>Ziele:</b>	Erhöhung der Wohn- und Lebensqualität in Gemeinden&
<b>Erläuterungen</b>	

<b>Teilhaushalt (6 Gestaltung, Umwelt)</b>								<b>Erläuterung</b>	
lfd. Nr.	Teilergebnishaushalt	Ergebnisse	Ansätze einschl. Nachträge	Ansätze	Planungsdaten	Planungsdaten	Planungsdaten	Rechen- vorschriften	Konto- nummer
		2024	2025	2026	2027	2028	2029		
in €									
E 9	- Personal- und Versorgungsaufwendungen	872,99	10.050	3.020	1.020	1.050	1.070		50-51
	502210 Vergütungen Arbeitnehmer	624,78	7.000	2.150	700	720	730		
	502220 Leistungszulagen Arbeitnehmer	11,40	140	20	20	20	20		
	503200 Beiträge zu Versorgungskassen Arbeitnehmer	47,10	610	180	70	70	70		
	504210 Beiträge zur gesetzlichen Sozialversicherung Arbeitnehmer	177,16	2.150	650	210	220	230		
	509100 Pauschalierte Lohnsteuer	12,55	150	20	20	20	20		
E 10	- Aufwendungen für Sach- und Dienstleistungen	0,00	100	50	50	50	50		52
	523100 Unterhaltung der Grundstücke, Außenanlagen, Gebäude und Gebäudeeinrichtungen <b>Erläuterungen: Aufwand und Pflege für die Unterhaltung der öffentlichen Grünflächen.</b>		50	50	50	50	50		
	524410 Saat- und Pflanzgut		50						
E 15	<b>Summe der laufenden Aufwendungen aus Verwaltungstätigkeit</b>	<b>872,99</b>	<b>10.150</b>	<b>3.070</b>	<b>1.070</b>	<b>1.100</b>	<b>1.120</b>	Summe E 9 bis E 14	
E 16	<b>Laufendes Ergebnis aus Verwaltungstätigkeit</b>	<b>-872,99</b>	<b>-10.150</b>	<b>-3.070</b>	<b>-1.070</b>	<b>-1.100</b>	<b>-1.120</b>	E 8 ./ E 15	
E 20	<b>Ordentliches Ergebnis</b>	<b>-872,99</b>	<b>-10.150</b>	<b>-3.070</b>	<b>-1.070</b>	<b>-1.100</b>	<b>-1.120</b>	E 16 + E 19	
E 23	<b>Jahresergebnis (Jahresüberschuss /Jahresfehlbetrag)</b>	<b>-872,99</b>	<b>-10.150</b>	<b>-3.070</b>	<b>-1.070</b>	<b>-1.100</b>	<b>-1.120</b>	Summe E 20 bis E 22	



## Ortsgemeinde Niedersayn

## Teilhaushalt 6 Gestaltung, Umwelt

Haupt-Produkt	5	Gestaltung Umwelt
Produktbereich	55	Natur- und Landschaftspflege
Produkt	55101	Öffentliche Grünflächen

Teilhaushalt (6 Gestaltung, Umwelt)								Erläuterung	
lfd. Nr.	Teilfinanzhaushalt	Ergebnisse	Ansätze einschl. Nachträge	Ansätze	Planungsdaten	Planungsdaten	Planungsdaten	Rechen- vorschriften	Konto- nummer
		2024	2025	2026	2027	2028	2029		
in €									
F 9	– Personal- und Versorgungsauszahlungen	872,99	10.050	3.020	1.020	1.050	1.070		70-71
	702210 Vergütungen Arbeitnehmer	624,78	7.000	2.150	700	720	730		
	702220 Leistungszulagen Arbeitnehmer	11,40	140	20	20	20	20		
	703200 Beiträge zu Versorgungskassen Arbeitnehmer	47,10	610	180	70	70	70		
	704210 Beiträge zur gesetzlichen Sozialversicherung Arbeitnehmer	177,16	2.150	650	210	220	230		
	709100 Pauschalierte Lohnsteuer	12,55	150	20	20	20	20		
F 10	– Auszahlungen für Sach- und Dienstleistungen	0,00	100	50	50	50	50		72
	723100 Unterhaltung der Grundstücke, Außenanlagen, Gebäude und Gebäudeeinrichtungen		50	50	50	50	50		
	724410 Saat- und Pflanzgut		50						
F 15	<b>Summe der laufenden Auszahlungen aus Verwaltungstätigkeit</b>	<b>872,99</b>	<b>10.150</b>	<b>3.070</b>	<b>1.070</b>	<b>1.100</b>	<b>1.120</b>	Summe F 9 bis F 14	
F 16	<b>Saldo der laufenden Ein- und Auszahlungen aus Verwaltungstätigkeit</b>	<b>-872,99</b>	<b>-10.150</b>	<b>-3.070</b>	<b>-1.070</b>	<b>-1.100</b>	<b>-1.120</b>	F 8 ./. F 15	
F 20	<b>Saldo der ordentlichen Ein- und Auszahlungen</b>	<b>-872,99</b>	<b>-10.150</b>	<b>-3.070</b>	<b>-1.070</b>	<b>-1.100</b>	<b>-1.120</b>	F 8 ./. F 19	
F 23	<b>Saldo der ordentlichen und außerordentlichen Ein- und Auszahlungen</b>	<b>-872,99</b>	<b>-10.150</b>	<b>-3.070</b>	<b>-1.070</b>	<b>-1.100</b>	<b>-1.120</b>	Summe F 20 bis F 22	
F 34	<b>Finanzmittelüberschuss/ Finanzmittelfehlbetrag</b>	<b>-872,99</b>	<b>-10.150</b>	<b>-3.070</b>	<b>-1.070</b>	<b>-1.100</b>	<b>-1.120</b>	F 23 + F 33	



**Ortsgemeinde Niedersayn**

**Teilhaushalt 6 Gestaltung, Umwelt**

Haupt-Produkt	5	Gestaltung Umwelt
Produktbereich	55	Natur- und Landschaftspflege
Produkt	55301	Friedhofs- und Bestattungswesen

<b>Wesentliche Produkte des Teilhaushaltes (6 Gestaltung, Umwelt)</b>	
<b>Produkt:</b>	<b>55301 Friedhofs- und Bestattungswesen</b>
<b>Produktverantwortlich:</b>	Goldhausen/Menges
<b>Auftragsgrundlage:</b>	Gesetze, Verordnungen, Satzungen
<b>Zielgruppe:</b>	Bürger/innen
<b>Produkt- / Leistungsbeschreibung:</b>	Friedhofs- und Gräberverwaltung (Ruhezeiten), Betrieb und Unterhaltung gemeindlicher Friedhöfe und Friedhofshallen, Pflege der Außenanlagen
<b>Ziele:</b>	&
<b>Erläuterungen</b>	

<b>Teilhaushalt (6 Gestaltung, Umwelt)</b>								<b>Erläuterung</b>	
lfd. Nr.	Teilergebnishaushalt	Ergebnisse	Ansätze einschl. Nachträge	Ansätze	Planungsdaten	Planungsdaten	Planungsdaten	Rechen- vorschriften	Konto- nummer
		2024	2025	2026	2027	2028	2029		
in €									
E 2	+ Zuwendungen, allgemeine Umlagen und sonstige Transfererträge	177,37	180	150	150	150	150		41
	415100 Auflösung der Sonderposten aus Zuwendungen	177,37	180	150	150	150	150		
E 4	+ Öffentlich-rechtliche Leistungsentgelte	0,00	1.500	1.500	1.500	1.500	1.500		43
	432240 Öffentl. rechtl. Entgelte für d Bestattungswesen (sow nicht i SoPo z erfassen) <b>Erläuterungen: Friedhofsgebühren.</b>		1.500	1.500	1.500	1.500	1.500		
E 7	+ Sonstige laufende Erträge	2.124,15	0	0	0	0	0		451-452, 46
	462900 Sonstige laufende Erträge	2.124,15							
E 8	<b>Summe der laufenden Erträge aus Verwaltungstätigkeit</b>	<b>2.301,52</b>	<b>1.680</b>	<b>1.650</b>	<b>1.650</b>	<b>1.650</b>	<b>1.650</b>	<b>Summe E 1 bis E 7</b>	
E 9	- Personal- und Versorgungsaufwendungen	4.904,06	4.410	3.750	3.140	3.230	3.290		50-51
	502210 Vergütungen Arbeitnehmer	3.462,63	3.000	2.550	2.100	2.150	2.200		
	502220 Leistungszulagen Arbeitnehmer	34,19	60	40	40	40	50		
	503200 Beiträge zu Versorgungskassen Arbeitnehmer	254,25	260	220	190	190	190		
	504210 Beiträge zur gesetzlichen Sozialversicherung Arbeitnehmer	984,41	900	780	650	650	650		
	504220 Berufsgenossenschaftsbeiträge Arbeitnehmer	98,98	150	120	120	150	150		
	509100 Pauschalierte Lohnsteuer	69,60	40	40	40	50	50		
E 10	- Aufwendungen für Sach- und Dienstleistungen	2.249,12	2.230	1.550	1.550	1.550	1.550		52
	522120 Strom	67,09	100	100	100	100	100		
	522200 Wasser/Abwasser	57,88	130	150	150	150	150		
	523100 Unterhaltung der Grundstücke, Außenanlagen, Gebäude und Gebäudeeinrichtungen <b>Erläuterungen: Unterhaltung der Trauerhalle und der gesamten Friedhofsanlage.</b>	2.124,15	1.000	300	300	300	300		
	529200 Sonstige Aufwendungen für Dienstleistungen <b>Erläuterungen: Grabanfertigung durch externe Firma.</b>		1.000	1.000	1.000	1.000	1.000		
E 11	- Abschreibungen	1.586,37	1.590	500	500	500	500		53
	534900 AfA Grundstücke mit sonstigen Gebäuden	495,00	1.590	500	500	500	500		
	535800 Abschreibungen auf Straßen, Wege, Plätze und Verkehrslenkungsanlagen	1.091,37							
E 14	- Sonstige laufende Aufwendungen	179,18	250	250	250	250	250		56



## Ortsgemeinde Niedersayn

## Teilhaushalt 6 Gestaltung, Umwelt

Haupt-Produkt	5	Gestaltung Umwelt
Produktbereich	55	Natur- und Landschaftspflege
Produkt	55301	Friedhofs- und Bestattungswesen

Teilhaushalt (6 Gestaltung, Umwelt)								Erläuterung		
Ifd. Nr.	Teilergebnishaushalt	Ergebnisse	Ansätze einschl. Nachträge	Ansätze	Planungsdaten	Planungsdaten	Planungsdaten	Rechen- vorschriften	Konto- nummer	
		2024	2025	2026	2027	2028	2029			
in €										
	564110	Gebäudeversicherungen Erläuterungen: Ab dem Jahr 2022 ist in der Gebäudeversicherung die Elementarversicherung eingeschlossen.	179,18	250	250	250	250	250		
E 15	Summe der laufenden Aufwendungen aus Verwaltungstätigkeit		8.918,73	8.480	6.050	5.440	5.530	5.590	Summe E 9 bis E 14	
E 16	Laufendes Ergebnis aus Verwaltungstätigkeit		-6.617,21	-6.800	-4.400	-3.790	-3.880	-3.940	E 8 ./. E 15	
E 20	Ordentliches Ergebnis		-6.617,21	-6.800	-4.400	-3.790	-3.880	-3.940	E 16 + E 19	
E 23	Jahresergebnis (Jahresüberschuss /Jahresfehlbetrag)		-6.617,21	-6.800	-4.400	-3.790	-3.880	-3.940	Summe E 20 bis E 22	



**Ortsgemeinde Niedersayn**

**Teilhaushalt 6 Gestaltung, Umwelt**

Haupt-Produkt	5	Gestaltung Umwelt
Produktbereich	55	Natur- und Landschaftspflege
Produkt	55301	Friedhofs- und Bestattungswesen

Teilhaushalt (6 Gestaltung, Umwelt)								Erläuterung	
Ifd. Nr.	Teilfinanzhaushalt	Ergebnisse	Ansätze einschl. Nachträge	Ansätze	Planungsdaten	Planungsdaten	Planungsdaten	Rechen- vorschriften	Konto- nummer
		2024	2025	2026	2027	2028	2029		
in €									
F 4	+ Öffentlich-rechtliche Leistungsentgelte	0,00	1.500	1.500	1.500	1.500	1.500		63
	632240 Öffentl. rechtl. Entgelte für d Bestattungswesen (sow nicht i SoPo z erfassen)		1.500	1.500	1.500	1.500	1.500		
<b>F 8</b>	<b>Summe der laufenden Einzahlungen aus Verwaltungstätigkeit</b>	<b>0,00</b>	<b>1.500</b>	<b>1.500</b>	<b>1.500</b>	<b>1.500</b>	<b>1.500</b>	Summe F 1 bis F 7	
F 9	- Personal- und Versorgungsauszahlungen	4.904,06	4.410	3.750	3.140	3.230	3.290		70-71
	702210 Vergütungen Arbeitnehmer	3.462,63	3.000	2.550	2.100	2.150	2.200		
	702220 Leistungszulagen Arbeitnehmer	34,19	60	40	40	40	50		
	703200 Beiträge zu Versorgungskassen Arbeitnehmer	254,25	260	220	190	190	190		
	704210 Beiträge zur gesetzlichen Sozialversicherung Arbeitnehmer	984,41	900	780	650	650	650		
	704220 Berufsgenossenschaftsbeiträge Arbeitnehmer	98,98	150	120	120	150	150		
	709100 Pauschalierte Lohnsteuer	69,60	40	40	40	50	50		
F 10	- Auszahlungen für Sach- und Dienstleistungen	57,88	2.230	1.550	1.550	1.550	1.550		72
	722120 Strom		100	100	100	100	100		
	722200 Wasser/Abwasser	57,88	130	150	150	150	150		
	723100 Unterhaltung der Grundstücke, Außenanlagen, Gebäude und Gebäudeeinrichtungen		1.000	300	300	300	300		
	729200 Sonstige Auszahlungen für Dienstleistungen		1.000	1.000	1.000	1.000	1.000		
F 14	- Sonstige laufende Auszahlungen	179,18	250	250	250	250	250	76 J. 7695	7600-7694, 7696-7699
	764110 Gebäudeversicherungen	179,18	250	250	250	250	250		
<b>F 15</b>	<b>Summe der laufenden Auszahlungen aus Verwaltungstätigkeit</b>	<b>5.141,12</b>	<b>6.890</b>	<b>5.550</b>	<b>4.940</b>	<b>5.030</b>	<b>5.090</b>	Summe F 9 bis F 14	
<b>F 16</b>	<b>Saldo der laufenden Ein- und Auszahlungen aus Verwaltungstätigkeit</b>	<b>-5.141,12</b>	<b>-5.390</b>	<b>-4.050</b>	<b>-3.440</b>	<b>-3.530</b>	<b>-3.590</b>	F 8 J. F 15	
<b>F 20</b>	<b>Saldo der ordentlichen Ein- und Auszahlungen</b>	<b>-5.141,12</b>	<b>-5.390</b>	<b>-4.050</b>	<b>-3.440</b>	<b>-3.530</b>	<b>-3.590</b>	F 16 J. F 19	
<b>F 23</b>	<b>Saldo der ordentlichen und außerordentlichen Ein- und Auszahlungen</b>	<b>-5.141,12</b>	<b>-5.390</b>	<b>-4.050</b>	<b>-3.440</b>	<b>-3.530</b>	<b>-3.590</b>	Summe F 20 bis F 22	
<b>F 34</b>	<b>Finanzmittelüberschuss/ Finanzmittelfehlbetrag</b>	<b>-5.141,12</b>	<b>-5.390</b>	<b>-4.050</b>	<b>-3.440</b>	<b>-3.530</b>	<b>-3.590</b>	F 23 + F 33	



**Ortsgemeinde Niedersayn**

**Teilhaushalt 6 Gestaltung, Umwelt**

Haupt-Produkt 5 Gestaltung Umwelt  
 Produktbereich 55 Natur- und Landschaftspflege  
 Produkt 55501 Kommunale Forstwirtschaft

<b>Wesentliche Produkte des Teilhaushaltes (6 Gestaltung, Umwelt)</b>	
<b>Produkt:</b>	<b>55501 Kommunale Forstwirtschaft</b>
<b>Produktverantwortlich:</b>	O. Isola
<b>Auftragsgrundlage:</b>	Gesetze, Verordnungen, FBG-Satzung, Beschlüsse
<b>Zielgruppe:</b>	kommunale Gremien, Revierleiter + Forstwirte
<b>Produkt- / Leistungsbeschreibung:</b>	Bewirtschaftung und Unterhaltung der Waldflächen, Waldwege, Holzverkauf
<b>Ziele:</b>	Sicherung und Erhalt des natürlichen Lebensraumes Wald&
<b>Erläuterungen</b>	

<b>Teilhaushalt (6 Gestaltung, Umwelt)</b>								<b>Erläuterung</b>	
lfd. Nr.	Teilergebnishaushalt	Ergebnisse	Ansätze einschl. Nachträge	Ansätze	Planungsdaten	Planungsdaten	Planungsdaten	Rechenvorschriften	Kontonummer
		2024	2025	2026	2027	2028	2029		
in €									
E 2	+ Zuwendungen, allgemeine Umlagen und sonstige Transfererträge	9.170,00	8.800	8.870	8.870	8.870	8.870		41
	414420 Zuweisungen u Zuschüsse f lfd Zwecke vom Land	9.170,00	8.800	8.870	8.870	8.870	8.870		
E 5	+ Privatrechtliche Leistungsentgelte	70.569,78	7.150	6.700	6.700	6.700	6.700		441, 443, 444, 445
	441230 Jagdpacht	2.720,00	2.700	2.700	2.700	2.700	2.700		
	441910 Holzverkäufe		4.450	4.000	4.000	4.000	4.000		
	441911 Holzverkäufe 7%	2.672,89							
	441912 Holzverkäufe 19%	65.176,89							
E 6	+ Kostenerstattungen und Kostenumlagen	535,00	530	530	530	530	530		442
	442920 Wildschadenverhütungspauschale	535,00	530	530	530	530	530		
E 7	+ Sonstige laufende Erträge	200,14	0	0	0	0	0		451-452, 46
	462900 Sonstige laufende Erträge	200,00							
	466290 Korrektur Umsatzsteuer	0,14							
E 8	<b>Summe der laufenden Erträge aus Verwaltungstätigkeit</b>	<b>80.474,92</b>	<b>16.480</b>	<b>16.100</b>	<b>16.100</b>	<b>16.100</b>	<b>16.100</b>	Summe E 1 bis E 7	
E 9	- Personal- und Versorgungsaufwendungen	2.111,32	2.300	2.300	2.300	2.300	2.300		50-51
	504220 Berufsgenossenschaftsbeiträge Arbeitnehmer	2.111,32	2.300	2.300	2.300	2.300	2.300		
E 10	- Aufwendungen für Sach- und Dienstleistungen	70.440,31	21.950	24.590	20.090	20.090	20.090		52
	523100 Unterhaltung der Grundstücke, Außenanlagen, Gebäude und Gebäudeeinrichtungen	28,78							
	523200 Bewirtschaftung d Grundstücke, Außenanlagen, Gebäude u Gebäudeeinrichtungen	53,22	100	130	130	130	130		
	523800 Geringw Geräte, Ausstatt-, Ausrüstungs- u So Gebrauchsgegenst <b>Erläuterungen: Anschaffung von Kleingeräten und Ausrüstungsgegenständen bis 1000,- € netto.</b>		1.850						
	525420 Kostenerstattungen an das Land	3.965,27	1.000	5.500	1.000	1.000	1.000		
	525430 Kostenerstattungen an Gemeinden und Gemeindeverbände <b>Erläuterungen: Erstattung der anteiligen Personalkosten an die VG Wirges.</b>	20.183,02	7.000	4.000	4.000	4.000	4.000		
	525900 Kostenerstattungen an übrige Bereiche	1.510,17	3.000	3.000	3.000	3.000	3.000		
	529200 Sonstige Aufwendungen für Dienstleistungen	44.699,85	9.000	11.960	11.960	11.960	11.960		
E 14	- Sonstige laufende Aufwendungen	434,60	480	600	600	600	600		56
	564190 Sonstige Versicherungen <b>Erläuterungen: Waldbrandversicherung.</b>		30	30	30	30	30		
	568100 Grundsteuer	434,60	450	570	570	570	570		



## Ortsgemeinde Niedersayn

## Teilhaushalt 6 Gestaltung, Umwelt

Haupt-Produkt	5	Gestaltung Umwelt
Produktbereich	55	Natur- und Landschaftspflege
Produkt	55501	Kommunale Forstwirtschaft

Teilhaushalt (6 Gestaltung, Umwelt)								Erläuterung	
lfd. Nr.	Teilergebnishaushalt	Ergebnisse	Ansätze einschl. Nachträge	Ansätze	Planungsdaten	Planungsdaten	Planungsdaten	Rechen- vorschriften	Konto- nummer
		2024	2025	2026	2027	2028	2029		
in €									
E 15	Summe der laufenden Aufwendungen aus Verwaltungstätigkeit	72.986,23	24.730	27.490	22.990	22.990	22.990	Summe E 9 bis E 14	
E 16	Laufendes Ergebnis aus Verwaltungstätigkeit	7.488,69	-8.250	-11.390	-6.890	-6.890	-6.890	E 8./ E 15	
E 20	Ordentliches Ergebnis	7.488,69	-8.250	-11.390	-6.890	-6.890	-6.890	E 16 + E 19	
E 23	Jahresergebnis (Jahresüberschuss /Jahresfehlbetrag)	7.488,69	-8.250	-11.390	-6.890	-6.890	-6.890	Summe E 20 bis E 22	



**Ortsgemeinde Niedersayn**

**Teilhaushalt 6 Gestaltung, Umwelt**

Haupt-Produkt **5** Gestaltung Umwelt  
 Produktbereich **55** Natur- und Landschaftspflege  
 Produkt **55501** Kommunale Forstwirtschaft

Teilhaushalt (6 Gestaltung, Umwelt)								Erläuterung	
lfd. Nr.	Teilfinanzhaushalt	Ergebnisse	Ansätze einschl. Nachträge	Ansätze	Planungsdaten	Planungsdaten	Planungsdaten	Rechen- vorschriften	Konto- nummer
		2024	2025	2026	2027	2028	2029		
in €									
F 2	+ Zuwendungen, allgemeine Umlagen und sonstige Transfereinzahlungen	9.170,00	8.800	8.870	8.870	8.870	8.870		61
	614420 Zuweisungen u Zuschüsse f lfd Zwecke vom Land	9.170,00	8.800	8.870	8.870	8.870	8.870		
F 5	+ Privatrechtliche Leistungsentgelte	70.569,77	7.150	6.700	6.700	6.700	6.700		641
	641230 Jagdpacht	2.720,00	2.700	2.700	2.700	2.700	2.700		
	641910 Holzverkäufe	67.849,77	4.450	4.000	4.000	4.000	4.000		
F 6	+ Kostenerstattungen und Kostenumlagen	535,00	530	530	530	530	530		642
	642920 Wildschadenverütungspauschale	535,00	530	530	530	530	530		
F 7	+ Sonstige laufende Einzahlungen	200,00	0	0	0	0	0	651+652+66./669	651-652, 660-668
	662900 Sonstige laufende Einzahlungen	200,00							
<b>F 8</b>	<b>Summe der laufenden Einzahlungen aus Verwaltungstätigkeit</b>	<b>80.474,77</b>	<b>16.480</b>	<b>16.100</b>	<b>16.100</b>	<b>16.100</b>	<b>16.100</b>	Summe F 1 bis F 7	
F 9	- Personal- und Versorgungsauszahlungen	2.111,32	2.300	2.300	2.300	2.300	2.300		70-71
	704220 Berufsgenossenschaftsbeiträge Arbeitnehmer	2.111,32	2.300	2.300	2.300	2.300	2.300		
F 10	- Auszahlungen für Sach- und Dienstleistungen	72.351,15	21.950	24.590	20.090	20.090	20.090		72
	723100 Unterhaltung der Grundstücke, Außenanlagen, Gebäude und Gebäudeeinrichtungen	28,78							
	723200 Bewirtschaftung d Grundstücke, Außenanlagen, Gebäude u Gebäudeeinrichtungen	106,44	100	130	130	130	130		
	723800 Geringw Geräte, Ausstatt-, Ausrüstungs- u So Gebrauchsgegenst		1.850						
	725420 Kostenerstattungen an das Land	3.965,27	1.000	5.500	1.000	1.000	1.000		
	725430 Kostenerstattungen an Gemeinden und Gemeindeverbände	21.200,98	7.000	4.000	4.000	4.000	4.000		
	725900 Kostenerstattungen an übrige Bereiche	1.429,13	3.000	3.000	3.000	3.000	3.000		
	729200 Sonstige Auszahlungen für Dienstleistungen	45.620,55	9.000	11.960	11.960	11.960	11.960		
F 14	- Sonstige laufende Auszahlungen	434,60	480	600	600	600	600	76 J. 7695	7600-7694, 7696-7699
	764190 Sonstige Versicherungen		30	30	30	30	30		
	768100 Grundsteuer	434,60	450	570	570	570	570		
<b>F 15</b>	<b>Summe der laufenden Auszahlungen aus Verwaltungstätigkeit</b>	<b>74.897,07</b>	<b>24.730</b>	<b>27.490</b>	<b>22.990</b>	<b>22.990</b>	<b>22.990</b>	Summe F 9 bis F 14	
<b>F 16</b>	<b>Saldo der laufenden Ein- und Auszahlungen aus Verwaltungstätigkeit</b>	<b>5.577,70</b>	<b>-8.250</b>	<b>-11.390</b>	<b>-6.890</b>	<b>-6.890</b>	<b>-6.890</b>	F 8 .J. F 15	
<b>F 20</b>	<b>Saldo der ordentlichen Ein- und Auszahlungen</b>	<b>5.577,70</b>	<b>-8.250</b>	<b>-11.390</b>	<b>-6.890</b>	<b>-6.890</b>	<b>-6.890</b>	F 16 .J. F 19	
<b>F 23</b>	<b>Saldo der ordentlichen und außerordentlichen Ein- und Auszahlungen</b>	<b>5.577,70</b>	<b>-8.250</b>	<b>-11.390</b>	<b>-6.890</b>	<b>-6.890</b>	<b>-6.890</b>	Summe F 20 bis F 22	
<b>F 34</b>	<b>Finanzmittelüberschuss/ Finanzmittelfehlbetrag</b>	<b>5.577,70</b>	<b>-8.250</b>	<b>-11.390</b>	<b>-6.890</b>	<b>-6.890</b>	<b>-6.890</b>	F 23 + F 33	



**Ortsgemeinde Niedersayn**

**Teilhaushalt 6 Gestaltung, Umwelt**

Haupt-Produkt	5	Gestaltung Umwelt
Produktbereich	57	Wirtschaft und Tourismus
Produkt	57301	Dorfgemeinschaftshaus

Wesentliche Produkte des Teilhaushaltes (6 Gestaltung, Umwelt)	
<b>Produkt:</b>	57301 Dorfgemeinschaftshaus
<b>Produktverantwortlich:</b>	Stoppel/Menges
<b>Auftragsgrundlage:</b>	Satzungen und Beschlüsse
<b>Zielgruppe:</b>	Bürger/innen und Vereine
<b>Produkt- / Leistungsbeschreibung:</b>	Verwaltung und Unterhaltung, Mitarbeit bei der Belegungsplanung und Abrechnung der Nutzungen der Einrichtungen durch Bürger und Vereine
<b>Ziele:</b>	Bereitstellung gemeindlicher Einrichtungen für alle&

**Erläuterungen**

Teilhaushalt (6 Gestaltung, Umwelt)								Erläuterung	
lfd. Nr.	Teilergebnishaushalt	Ergebnisse	Ansätze einschl. Nachträge	Ansätze	Planungsdaten	Planungsdaten	Planungsdaten	Rechen- vorschriften	Konto- nummer
		2024	2025	2026	2027	2028	2029		
in €									
E 2	+ Zuwendungen, allgemeine Umlagen und sonstige Transfererträge	3.496,73	1.700	1.700	1.700	1.700	1.700		41
	414420 Zuweisungen u Zuschüsse f lfd Zwecke vom Land <b>Erläuterungen: Landeszuschuss Energetische Sanierung Dorfgemeinschaftshalle.</b>	1.795,63							
	415100 Auflösung der Sonderposten aus Zuwendungen	1.701,10	1.700	1.700	1.700	1.700	1.700		
E 5	+ Privatrechtliche Leistungsentgelte	405,00	750	750	750	750	750		441, 443, 444, 445
	441200 Mieten und Pachten <b>Erläuterungen: Einnahmen aus der Vermietung der Dorfgemeinschaftshalle.</b>	315,00	500	500	500	500	500		
	441220 Mietnebenkosten	90,00	250	250	250	250	250		
E 8	<b>Summe der laufenden Erträge aus Verwaltungstätigkeit</b>	<b>3.901,73</b>	<b>2.450</b>	<b>2.450</b>	<b>2.450</b>	<b>2.450</b>	<b>2.450</b>	Summe E 1 bis E 7	
E 9	- Personal- und Versorgungsaufwendungen	16.236,52	16.180	14.860	13.480	13.800	14.010		50-51
	502210 Vergütungen Arbeitnehmer	11.951,04	11.300	10.460	9.400	9.580	9.770		
	502220 Leistungszulagen Arbeitnehmer	418,89	220	170	180	180	180		
	503200 Beiträge zu Versorgungskassen Arbeitnehmer	793,07	980	900	820	840	860		
	504210 Beiträge zur gesetzlichen Sozialversicherung Arbeitnehmer	2.987,20	3.450	3.200	2.900	3.000	3.000		
	509100 Pauschalierte Lohnsteuer	86,32	230	130	180	200	200		
E 10	- Aufwendungen für Sach- und Dienstleistungen	9.689,78	5.500	7.810	5.810	5.810	5.310		52
	522110 Gas <b>Erläuterungen: Alle 2 Jahre Lieferung Flüssiggas.</b>	3.675,59	1.000	3.000	1.000	1.000	1.000		
	522120 Strom	1.410,75	1.200	1.500	1.500	1.500	1.000		
	522200 Wasser/Abwasser	642,80	650	650	650	650	650		
	522300 Abfall	140,70	150	160	160	160	160		
	523100 Unterhaltung der Grundstücke, Außenanlagen, Gebäude und Gebäudeeinrichtungen <b>Erläuterungen: Unterhaltungsaufwand für die Dorfgemeinschaftshalle.</b>	3.264,12	2.000	2.000	2.000	2.000	2.000		
	523200 Bewirtschaftung d Grundstücke, Außenanlagen, Gebäude u Gebäudeeinrichtungen	75,20	250	250	250	250	250		
	523800 Geringw Geräte, Ausstatt-, Ausrüstungs- u So Verbrauchsgegenst <b>Erläuterungen: Anschaffung von Kleingeräten und Ausrüstungsgegenständen bis 1.000,- € netto.</b>	480,62	250	250	250	250	250		
E 11	- Abschreibungen	5.806,97	5.670	5.850	5.850	5.850	5.850		53



## Ortsgemeinde Niedersayn

## Teilhaushalt 6 Gestaltung, Umwelt

Haupt-Produkt 5 Gestaltung Umwelt  
 Produktbereich 57 Wirtschaft und Tourismus  
 Produkt 57301 Dorfgemeinschaftshaus

Teilhaushalt (6 Gestaltung, Umwelt)								Erläuterung		
Ifd. Nr.	Teilergebnishaushalt	Ergebnisse	Ansätze einschl. Nachträge	Ansätze	Planungsdaten	Planungsdaten	Planungsdaten	Rechen- vorschriften	Konto- nummer	
		2024	2025	2026	2027	2028	2029			
in €										
	534700	Abschreibungen auf bebaute Grundstücke und grundstücksgleiche Rechte / mit Verwaltungsgebäuden	5.524,31		5.520	5.520	5.520	5.520		
	534900	AfA Grundstücke mit sonstigen Gebäuden		5.670						
	535800	Abschreibungen auf Straßen, Wege, Plätze und Verkehrslenkungsanlagen	146,01		150	150	150	150		
	538500	AfA Betriebs- u Geschäftsausstattung	136,65		180	180	180	180		
E 14	– Sonstige laufende Aufwendungen		867,67	1.130	1.230	1.230	1.230	1.230		56
	563410	Fernmeldegebühren Erläuterungen: Glasfaserausbau.	180,36	300	300	300	300	300		
	563460	Rundfunk- und Fernsehgebühren	73,44	80	80	80	80	80		
	564110	Gebäudeversicherungen Erläuterungen: Ab dem Jahr 2022 ist in der Gebäudeversicherung die Elementarversicherung eingeschlossen.	613,87	750	850	850	850	850		
E 15	Summe der laufenden Aufwendungen aus Verwaltungstätigkeit		32.600,94	28.480	29.750	26.370	26.690	26.400	Summe E 9 bis E 14	
E 16	Laufendes Ergebnis aus Verwaltungstätigkeit		-28.699,21	-26.030	-27.300	-23.920	-24.240	-23.950	E 8 .J. E 15	
E 20	Ordentliches Ergebnis		-28.699,21	-26.030	-27.300	-23.920	-24.240	-23.950	E 16 + E 19	
E 23	Jahresergebnis (Jahresüberschuss /Jahresfehlbetrag)		-28.699,21	-26.030	-27.300	-23.920	-24.240	-23.950	Summe E 20 bis E 22	



**Ortsgemeinde Niedersayn**

**Teilhaushalt 6 Gestaltung, Umwelt**

Haupt-Produkt 5 Gestaltung Umwelt  
 Produktbereich 57 Wirtschaft und Tourismus  
 Produkt 57301 Dorfgemeinschaftshaus

Teilhaushalt (6 Gestaltung, Umwelt)								Erläuterung	
Ifd. Nr.	Teilfinanzhaushalt	Ergebnisse	Ansätze einschl. Nachträge	Ansätze	Planungsdaten	Planungsdaten	Planungsdaten	Rechen- vorschriften	Konto- nummer
		2024	2025	2026	2027	2028	2029		
in €									
F 2	+ Zuwendungen, allgemeine Umlagen und sonstige Transfereinzahlungen	1.795,63	0	0	0	0	0		61
	614420 Zuweisungen u Zuschüsse f lfd Zwecke vom Land	1.795,63							
F 5	+ Privatrechtliche Leistungsentgelte	0,00	750	750	750	750	750		641
	641200 Mieten und Pachten		500	500	500	500	500		
	641220 Mietnebenkosten		250	250	250	250	250		
<b>F 8</b>	<b>Summe der laufenden Einzahlungen aus Verwaltungstätigkeit</b>	<b>1.795,63</b>	<b>750</b>	<b>750</b>	<b>750</b>	<b>750</b>	<b>750</b>	<b>Summe F 1 bis F 7</b>	
F 9	- Personal- und Versorgungsauszahlungen	16.236,52	16.180	14.860	13.480	13.800	14.010		70-71
	702210 Vergütungen Arbeitnehmer	11.951,04	11.300	10.460	9.400	9.580	9.770		
	702220 Leistungszulagen Arbeitnehmer	418,89	220	170	180	180	180		
	703200 Beiträge zu Versorgungskassen Arbeitnehmer	793,07	980	900	820	840	860		
	704210 Beiträge zur gesetzlichen Sozialversicherung Arbeitnehmer	2.987,20	3.450	3.200	2.900	3.000	3.000		
	709100 Pauschalierte Lohnsteuer	86,32	230	130	180	200	200		
F 10	- Auszahlungen für Sach- und Dienstleistungen	9.300,37	5.500	7.810	5.810	5.810	5.310		72
	722110 Gas	3.675,59	1.000	3.000	1.000	1.000	1.000		
	722120 Strom	1.021,34	1.200	1.500	1.500	1.500	1.000		
	722200 Wasser/Abwasser	642,80	650	650	650	650	650		
	722300 Abfall	140,70	150	160	160	160	160		
	723100 Unterhaltung der Grundstücke, Außenanlagen, Gebäude und Gebäudeeinrichtungen	3.264,12	2.000	2.000	2.000	2.000	2.000		
	723200 Bewirtschaftung d Grundstücke, Außenanlagen, Gebäude u Gebäudeeinrichtungen	75,20	250	250	250	250	250		
	723800 Geringw Geräte, Ausstatt-, Ausrüstungs- u So Gebrauchsgegenst	480,62	250	250	250	250	250		
F 14	- Sonstige laufende Auszahlungen	867,67	1.130	1.230	1.230	1.230	1.230	76 J. 7695	7600-7694, 7696-7699
	763410 Fernmeldegebühren	180,36	300	300	300	300	300		
	763460 Rundfunk- und Fernsehgebühren	73,44	80	80	80	80	80		
	764110 Gebäudeversicherungen	613,87	750	850	850	850	850		
<b>F 15</b>	<b>Summe der laufenden Auszahlungen aus Verwaltungstätigkeit</b>	<b>26.404,56</b>	<b>22.810</b>	<b>23.900</b>	<b>20.520</b>	<b>20.840</b>	<b>20.550</b>	<b>Summe F 9 bis F 14</b>	
<b>F 16</b>	<b>Saldo der laufenden Ein- und Auszahlungen aus Verwaltungstätigkeit</b>	<b>-24.608,93</b>	<b>-22.060</b>	<b>-23.150</b>	<b>-19.770</b>	<b>-20.090</b>	<b>-19.800</b>	<b>F 8 J. F 15</b>	
<b>F 20</b>	<b>Saldo der ordentlichen Ein- und Auszahlungen</b>	<b>-24.608,93</b>	<b>-22.060</b>	<b>-23.150</b>	<b>-19.770</b>	<b>-20.090</b>	<b>-19.800</b>	<b>F 16 J. F 19</b>	
<b>F 23</b>	<b>Saldo der ordentlichen und außerordentlichen Ein- und Auszahlungen</b>	<b>-24.608,93</b>	<b>-22.060</b>	<b>-23.150</b>	<b>-19.770</b>	<b>-20.090</b>	<b>-19.800</b>	<b>Summe F 20 bis F 22</b>	
F 24	+ Einzahlungen aus Investitionszuwendungen	0,00	0	7.500	0	0	0		681
	681430 Investitionszuwendungen / vom öffentlichen Bereich / von der EU / von Gemeinden und Gemeindeverbänden			7.500					
<b>F 27</b>	<b>Summe der Einzahlungen aus Investitionstätigkeit</b>	<b>0,00</b>	<b>0</b>	<b>7.500</b>	<b>0</b>	<b>0</b>	<b>0</b>	<b>Summe F 24 bis F 26</b>	
F 29	- Auszahlungen für Sachanlagen	0,00	15.000	16.250	0	0	0		785
	785600 CO <sup>2</sup> -neutrale Gebäudetechnik <b>Erläuterungen: Planungskosten co<sup>2</sup>-neutraler Gebäudetechnik.</b>		15.000	15.000					
	785710 Auszahlungen für Betriebs- u. Geschäftsausstattung			1.250					
<b>F 32</b>	<b>Summe der Auszahlungen aus Investitionstätigkeit</b>	<b>0,00</b>	<b>15.000</b>	<b>16.250</b>	<b>0</b>	<b>0</b>	<b>0</b>	<b>Summe F 28 bis F 31</b>	
<b>F 33</b>	<b>Saldo der Ein- und Auszahlungen aus Investitionstätigkeit</b>	<b>0,00</b>	<b>-15.000</b>	<b>-8.750</b>	<b>0</b>	<b>0</b>	<b>0</b>	<b>F 27 J. F 32</b>	



**Ortsgemeinde Niedersayn**

**Teilhaushalt 6 Gestaltung, Umwelt**

Haupt-Produkt 5 Gestaltung Umwelt  
 Produktbereich 57 Wirtschaft und Tourismus  
 Produkt 57301 Dorfgemeinschaftshaus

Teilhaushalt (6 Gestaltung, Umwelt)							Erläuterung		
ifd. Nr.	Teilfinanzhaushalt	Ergebnisse 2024	Ansätze einschl. Nachträge 2025	Ansätze 2026	Planungsdaten 2027	Planungsdaten 2028	Planungsdaten 2029	Rechen- vorschriften	Konto- nummer
in €									
F 34	Finanzmittelüberschuss/ Finanzmittelfehlbetrag	-24.608,93	-37.060	-31.900	-19.770	-20.090	-19.800	F 23 + F 33	

Investitionsübersicht										
Teilhaushalt	Produkt (Leistung)		bis einschließlich des Haushalts- vorjahres bereitgestellte Mittel	Ansatz 2026	Planungsdaten 2027	Planungsdaten 2028	Planungsdaten 2029	Planungsdaten der weiteren Haushaltsjahre bis zum Abschluss der Maßnahme	Gesamtein-/ -auszahlungen (über den Gesamtzeitraum der Maßnahme)	
in €										
<b>5730120253009 CO<sup>2</sup>-neutrale Gebäudetechnik</b>										
6	57301	Summe der Einzahlungen aus Investitionstätigkeit	0,00	0	0	0	0	0	0,00	
		Summe der Auszahlungen aus Investitionstätigkeit	0,00	15.000	0	0	0	0	0,00	
		darunter	X							
		mit Verpflichtungsermächtigungen in Vorjahren bereits gebunden			0	0	0	0	0	
		Verpflichtungsermächtigungen				0	0	0	0	
Saldo der Ein- und Auszahlungen aus Investitionstätigkeit		0,00	-15.000	0	0	0	0	0,00		
<b>Erläuterung: Energetische Sanierung der Heizung im Dorfgemeinschaftshaus. Planungskosten 15.000 €.</b>										
<b>5730120263011 Beamer für Dorfgemeinschaftshalle</b>										
6	57301	Summe der Einzahlungen aus Investitionstätigkeit	0,00	0	0	0	0	0	0,00	
		Summe der Auszahlungen aus Investitionstätigkeit	0,00	1.250	0	0	0	0	0,00	
		darunter	X							
		mit Verpflichtungsermächtigungen in Vorjahren bereits gebunden			0	0	0	0	0	
		Verpflichtungsermächtigungen				0	0	0	0	
Saldo der Ein- und Auszahlungen aus Investitionstätigkeit		0,00	-1.250	0	0	0	0	0,00		



**Ortsgemeinde Niedersayn**

**Teilhaushalt 6 Gestaltung, Umwelt**

Haupt-Produkt	5	Gestaltung Umwelt
Produktbereich	57	Wirtschaft und Tourismus
Produkt	57309	Erneuerbare Energie

<b>Wesentliche Produkte des Teilhaushaltes (6 Gestaltung, Umwelt)</b>	
<b>Produkt:</b>	57309 Erneuerbare Energie
<b>Produktverantwortlich:</b>	M. Menges
<b>Auftragsgrundlage:</b>	
<b>Zielgruppe:</b>	
<b>Produkt- / Leistungsbeschreibung:</b>	
<b>Ziele:</b>	&
<b>Erläuterungen</b>	



## Ortsgemeinde Niedersayn

## Teilhaushalt 6 Gestaltung, Umwelt

Haupt-Produkt	5	Gestaltung Umwelt
Produktbereich	57	Wirtschaft und Tourismus
Produkt	57309	Erneuerbare Energie

Teilhaushalt (6 Gestaltung, Umwelt)								Erläuterung	
lfd. Nr.	Teilfinanzhaushalt	Ergebnisse	Ansätze einschl. Nachträge	Ansätze	Planungsdaten	Planungsdaten	Planungsdaten	Rechen- vorschriften	Konto- nummer
		2024	2025	2026	2027	2028	2029		
in €									
F 29	– Auszahlungen für Sachanlagen	0,00	5.000	0	0	0	0		785
	785600 Auszahlungen für Fahrzeuge, Maschinen und technische Anlagen Erläuterungen: Planungskosten PV-Anlage Dorfgemeinschaftshaus		5.000						
F 32	Summe der Auszahlungen aus Investitionstätigkeit	0,00	5.000	0	0	0	0	Summe F 28 bis F 31	
F 33	Saldo der Ein- und Auszahlungen aus Investitionstätigkeit	0,00	-5.000	0	0	0	0	F 27 ./. F 32	
F 34	Finanzmittelüberschuss/ Finanzmittelfehlbetrag	0,00	-5.000	0	0	0	0	F 23 + F 33	



**Ortsgemeinde Niedersayn**

**Teilhaushalt 7 Zentrale Finanzdienste**

Dem Teilhaushalt zugeordnete Produkte: 61 Allgemeine Finanzwirtschaft

Teilhaushalt (7 Zentrale Finanzdienste)								Erläuterung	
Ifd. Nr.	Teilergebnishaushalt	Ergebnisse	Ansätze einschl. Nachträge	Ansätze	Planungsdaten	Planungsdaten	Planungsdaten	Rechen- vorschriften	Konto- nummer
		2024	2025	2026	2027	2028	2029		
in €									
E 1	+ Steuern und ähnliche Abgaben	196.568,16	185.700	190.150	196.210	202.020	215.015		40
E 2	+ Zuwendungen, allgemeine Umlagen und sonstige Transfererträge	39.307,00	19.050	2.900	5.000	5.000	10.000		41
E 7	+ Sonstige laufende Erträge	5.451,00	3.700	0	0	0	0		451-452, 46
<b>E 8</b>	<b>Summe der laufenden Erträge aus Verwaltungstätigkeit</b>	<b>241.326,16</b>	<b>208.450</b>	<b>193.050</b>	<b>201.210</b>	<b>207.020</b>	<b>225.015</b>	Summe E 1 bis E 7	
E 12	- Zuwendungen, Umlagen und sonstige Transferaufwendungen	150.596,46	148.620	144.100	146.200	151.000	145.200		54
E 14	- Sonstige laufende Aufwendungen	3.811,00	0	0	0	0	0		56
<b>E 15</b>	<b>Summe der laufenden Aufwendungen aus Verwaltungstätigkeit</b>	<b>154.407,46</b>	<b>148.620</b>	<b>144.100</b>	<b>146.200</b>	<b>151.000</b>	<b>145.200</b>	Summe E 9 bis E 14	
<b>E 16</b>	<b>Laufendes Ergebnis aus Verwaltungstätigkeit</b>	<b>86.918,70</b>	<b>59.830</b>	<b>48.950</b>	<b>55.010</b>	<b>56.020</b>	<b>79.815</b>	E 8 ./. E 15	
E 17	+ Zinserträge und sonstige Finanzerträge	4.453,25	1.010	1.610	810	210	60		47
E 18	- Zinsaufwendungen und sonstige Finanzaufwendungen	0,00	10	10	10	10	10	E 17 ./. E 18	57
<b>E 19</b>	<b>Saldo der Zins- und sonstigen Finanzerträge und -aufwendungen</b>	<b>4.453,25</b>	<b>1.000</b>	<b>1.600</b>	<b>800</b>	<b>200</b>	<b>50</b>		
<b>E 20</b>	<b>Ordentliches Ergebnis</b>	<b>91.371,95</b>	<b>60.830</b>	<b>50.550</b>	<b>55.810</b>	<b>56.220</b>	<b>79.865</b>	E 16 + E 19	
<b>E 23</b>	<b>Jahresergebnis (Jahresüberschuss /Jahresfehlbetrag)</b>	<b>91.371,95</b>	<b>60.830</b>	<b>50.550</b>	<b>55.810</b>	<b>56.220</b>	<b>79.865</b>	Summe E 20 bis E 22	



## Ortsgemeinde Niedersayn

## Teilhaushalt 7 Zentrale Finanzdienste

Teilhaushalt (7 Zentrale Finanzdienste)								Erläuterung	
Ifd. Nr.	Teilfinanzhaushalt	Ergebnisse	Ansätze einschl. Nachträge	Ansätze	Planungsdaten	Planungsdaten	Planungsdaten	Rechen- vorschriften	Konto- nummer
		2024	2025	2026	2027	2028	2029		
in €									
F 1	+ Steuern und ähnliche Abgaben	194.397,85	185.700	190.150	196.210	202.020	215.015		60
F 2	+ Zuwendungen, allgemeine Umlagen und sonstige Transfereinzahlungen	39.307,00	19.050	2.900	5.000	5.000	10.000		61
<b>F 8</b>	<b>Summe der laufenden Einzahlungen aus Verwaltungstätigkeit</b>	<b>233.704,85</b>	<b>204.750</b>	<b>193.050</b>	<b>201.210</b>	<b>207.020</b>	<b>225.015</b>	Summe F 1 bis F 7	
F 11	- Zuwendungen, Umlagen und sonstige Transferauszahlungen	150.201,68	148.620	144.100	146.200	151.000	145.200		74
<b>F 15</b>	<b>Summe der laufenden Auszahlungen aus Verwaltungstätigkeit</b>	<b>150.201,68</b>	<b>148.620</b>	<b>144.100</b>	<b>146.200</b>	<b>151.000</b>	<b>145.200</b>	Summe F 9 bis F 14	
<b>F 16</b>	<b>Saldo der laufenden Ein- und Auszahlungen aus Verwaltungstätigkeit</b>	<b>83.503,17</b>	<b>56.130</b>	<b>48.950</b>	<b>55.010</b>	<b>56.020</b>	<b>79.815</b>	F 8 .J. F 15	
F 17	+ Zins- und sonstige Finanzeinzahlungen	3.495,89	1.010	1.610	810	210	60		67
F 18	- Zins- und sonstige Finanzauszahlungen	0,00	10	10	10	10	10		77
<b>F 19</b>	<b>Saldo der Zins- und sonstigen Finanzein- und -auszahlungen</b>	<b>3.495,89</b>	<b>1.000</b>	<b>1.600</b>	<b>800</b>	<b>200</b>	<b>50</b>	F 17 .J. F 18	
<b>F 20</b>	<b>Saldo der ordentlichen Ein- und Auszahlungen</b>	<b>86.999,06</b>	<b>57.130</b>	<b>50.550</b>	<b>55.810</b>	<b>56.220</b>	<b>79.865</b>	F 16 .J. F 19	
<b>F 23</b>	<b>Saldo der ordentlichen und außerordentlichen Ein- und Auszahlungen</b>	<b>86.999,06</b>	<b>57.130</b>	<b>50.550</b>	<b>55.810</b>	<b>56.220</b>	<b>79.865</b>	Summe F 20 bis F 22	
<b>F 34</b>	<b>Finanzmittelüberschuss/ Finanzmittelfehlbetrag</b>	<b>86.999,06</b>	<b>57.130</b>	<b>50.550</b>	<b>55.810</b>	<b>56.220</b>	<b>79.865</b>	F 23 + F 33	
<b>F 38</b>	<b>Veränderung der liquiden Mittel (ohne durchlaufende Gelder)</b>	<b>2.975,47</b>	<b>110.680</b>	<b>78.890</b>	<b>20.610</b>	<b>16.695</b>	<b>-500</b>	(695+696) .J. (795+796)	
<b>F 40</b>	<b>Saldo der Ein- und Auszahlungen aus Finanzierungstätigkeit</b>	<b>2.975,47</b>	<b>110.680</b>	<b>78.890</b>	<b>20.610</b>	<b>16.695</b>	<b>-500</b>	Summe F 37 bis F 39	



**Ortsgemeinde Niedersayn**

**Teilhaushalt 7 Zentrale Finanzdienste**

Haupt-Produkt	6	Zentrale Finanzleistungen
Produktbereich	61	Allgemeine Finanzwirtschaft
Produkt	61101	Steuern, allgemeine Zuweisungen, allgemeine Umlagen

<b>Wesentliche Produkte des Teilhaushaltes (7 Zentrale Finanzdienste)</b>	
<b>Produkt:</b>	<b>61101 Steuern, allgemeine Zuweisungen, allgemeine Umlagen</b>
<b>Produktverantwortlich:</b>	O. Isola
<b>Auftragsgrundlage:</b>	Gesetze, Verordnungen, Satzungen, Beschlüsse
<b>Zielgruppe:</b>	Gebietskörperschaften, Verwaltung
<b>Produkt- / Leistungsbeschreibung:</b>	Allgemeine Deckungsmittel, wie z.B. Steuern, Finanzzuweisungen, Umlagen verwalten
<b>Ziele:</b>	Sicherung der kommunalen Finanzwirtschaft&
<b>Erläuterungen</b>	

<b>Teilhaushalt (7 Zentrale Finanzdienste)</b>								<b>Erläuterung</b>	
lfd. Nr.	Teilergebnishaushalt	Ergebnisse	Ansätze einschl. Nachträge	Ansätze	Planungsdaten	Planungsdaten	Planungsdaten	Rechen- vorschriften	Konto- nummer
		2024	2025	2026	2027	2028	2029		
in €									
E 1	+ Steuern und ähnliche Abgaben	196.568,16	185.700	190.150	196.210	202.020	215.015		40
401100	Grundsteuer A Erläuterungen: Der Hebesatz Grundsteuer A beträgt 345 v.H..	1.272,98	1.750	2.250	2.250	2.250	2.250		
401200	Grundsteuer B Erläuterungen: Ab dem Jahr 2026 wird die Grundsteuer B gesplittet in B1 (unbebaute Grundstücke), B2 (Wohngrundstücke) und B3 (Nichtwohngrundstücke).	20.635,49	20.100						
401300	Gewerbesteuer Erläuterungen: Der Ansatz der Gewerbesteuer wurde anhand der Daten der angenommenen Vorauszahlung geschätzt, der Hebesatz beträgt 380 v.H..	41.686,85	26.700	22.500	23.000	23.500	25.500		
401500	Grundsteuer B1 (unbebaute Grundstücke; i.S.v. § 246 BewG) Erläuterungen: Einführung differenzierter Hebesätze. Der Hebesatz für Grundsteuer B1 (unbebaute Grundstücke) beträgt 700 v.H.			700	710	720	900		
401600	Grundsteuer B2 (Wohngrundstücke; i.S.v. § 248 i.V.m. § 249 Abs. 1 Nr. 1-4 BewG) Erläuterungen: Einführung differenzierter Hebesätze. Der Hebesatz für Grundsteuer B2 (Wohngrundstücke) beträgt 465 v.H.			19.500	19.650	19.900	22.000		
401700	Grundsteuer B3 (Nichtwohngrundstücke; i.S.v. § 248 i.V.m. § 249 Abs. 1 Nr. 5-8 BewG) Erläuterungen: Einführung differenzierter Hebesätze. Der Hebesatz für Grundsteuer B3 (Nichtwohngrundstücke) beträgt 480 v.H.			1.300	1.300	1.350	2.000		
402100	Gemeindeanteil an der Einkommensteuer Erläuterungen: Der Gemeindeanteil an der Einkommensteuer errechnet sich aus der vorliegenden letzten Steuerschätzung des Landes, multipliziert mit der entsprechenden Schlüsselzahl der Ortsgemeinde Niedersayn.	114.622,75	120.400	126.200	130.600	135.000	143.000		



## Ortsgemeinde Niedersayn

2026

### Teilhaushalt 7 Zentrale Finanzdienste

Haupt-Produkt **6** Zentrale Finanzleistungen  
 Produktbereich **61** Allgemeine Finanzwirtschaft  
 Produkt **61101** Steuern, allgemeine Zuweisungen, allgemeine Umlagen

Teilhaushalt (7 Zentrale Finanzdienste )								Erläuterung	
Ifd. Nr.	Teilergebnishaushalt	Ergebnisse	Ansätze einschl. Nachträge	Ansätze	Planungsdaten	Planungsdaten	Planungsdaten	Rechen- vorschriften	Konto- nummer
		2024	2025	2026	2027	2028	2029		
in €									
402200	Gemeindeanteil an der Umsatzsteuer <b>Erläuterungen:</b> Die Ansätze basieren auf der aktuellen Steuerschätzung.	2.719,85	2.700	3.500	4.200	4.500	4.165		
403300	Hundesteuer <b>Erläuterungen:</b> Die Hebesätze für die Hundesteuer wurden ab 2025 geringfügig erhöht.	497,60	1.000	1.000	1.000	1.000	1.000		
405210	Familienleistungsausgleich <b>Erläuterungen:</b> Die Ansätze basieren auf der aktuellen Steuerschätzung.	15.132,64	13.050	13.200	13.500	13.800	14.200		
E 2	+ Zuwendungen, allgemeine Umlagen und sonstige Transfererträge	39.307,00	19.050	2.900	5.000	5.000	10.000		41
411100	Schlüsselzuweisungen vom Land	36.009,00	19.050	2.900	5.000	5.000	10.000		
411120	Schlüsselzuweisung B	3.298,00							
E 7	+ Sonstige laufende Erträge	5.451,00	3.700	0	0	0	0		451-452, 46
466120	Erträge aus der Auflösung von Sonderposten mit Rücklageanteil	5.451,00	3.700						
E 8	<b>Summe der laufenden Erträge aus Verwaltungstätigkeit</b>	<b>241.326,16</b>	<b>208.450</b>	<b>193.050</b>	<b>201.210</b>	<b>207.020</b>	<b>225.015</b>	Summe E 1 bis E 7	
E 12	- Zuwendungen, Umlagen und sonstige Transferaufwendungen	150.596,46	148.620	144.100	146.200	151.000	145.200		54
543100	Gewerbesteuerumlage <b>Erläuterungen:</b> Der Betrag der Gewerbesteuerumlage errechnet sich aus dem Gewerbesteueraufkommen. (Umlagesatz = 35,0 v.H. des Grundbetrages).	3.860,46	2.450	1.900	1.900	2.000	2.000		
544210	Kreisumlage <b>Erläuterungen:</b> Der Hebesatz der Kreisumlage bleibt wie im Vorjahr bei 43 v.H..	83.180,00	84.100	81.400	82.600	85.300	82.700		
544231	Verbandsgemeindeumlage <b>Erläuterungen:</b> Der Hebesatz der allg. VG-Umlage steigt gegenüberdem Vorjahr um 1 v.H. auf 32 v.H..	61.395,00	60.650	60.600	61.500	63.500	60.300		
544232	Verbandsgemeindeumlage für ungedeckte Sozialhilfe <b>Erläuterungen:</b> Veranschlagt ist hier der besondere Verbandsgemeindeumlagenanteil für die ungedeckten Sozialhilfekosten des Jahres 2026 (voraussichtliche Kosten) in Höhe von 0,09662612 v.H.. Der Umlagesatz reduziert sich gegenüber dem Vorjahr um 0,62966587 v.H..	2.161,00	1.420	200	200	200	200		
E 14	- Sonstige laufende Aufwendungen	3.771,00	0	0	0	0	0		56
565600	Einstellungen u Zuschreib in die SOPO	3.771,00							
E 15	<b>Summe der laufenden Aufwendungen aus Verwaltungstätigkeit</b>	<b>154.367,46</b>	<b>148.620</b>	<b>144.100</b>	<b>146.200</b>	<b>151.000</b>	<b>145.200</b>	Summe E 9 bis E 14	
E 16	<b>Laufendes Ergebnis aus Verwaltungstätigkeit</b>	<b>86.958,70</b>	<b>59.830</b>	<b>48.950</b>	<b>55.010</b>	<b>56.020</b>	<b>79.815</b>	E 8 ./ E 15	
E 17	+ Zinserträge und sonstige Finanzerträge	311,00	10	10	10	10	10		47
472100	Stundungszinsen	300,00							
479200	Vollverzinsung aus Gewerbesteuer (§ 233a AO)	11,00	10	10	10	10	10		
E 18	- Zinsaufwendungen und sonstige Finanzaufwendungen	0,00	10	10	10	10	10	E 17 ./ E 18	57



## Ortsgemeinde Niedersayn

## Teilhaushalt 7 Zentrale Finanzdienste

Haupt-Produkt	6	Zentrale Finanzleistungen
Produktbereich	61	Allgemeine Finanzwirtschaft
Produkt	61101	Steuern, allgemeine Zuweisungen, allgemeine Umlagen

Teilhaushalt (7 Zentrale Finanzdienste)								Erläuterung	
lfd. Nr.	Teilergebnishaushalt	Ergebnisse	Ansätze einschl. Nachträge	Ansätze	Planungsdaten	Planungsdaten	Planungsdaten	Rechen- vorschriften	Konto- nummer
		2024	2025	2026	2027	2028	2029		
		in €							
	579100 Zinsaufwendungen aus der Vollverzinsung der Gewerbesteuer (§ 233a AO) Erläuterungen: Verzinsung der erstatteten Gewerbesteuern aus Vorjahren.		10	10	10	10	10		
E 19	<b>Saldo der Zins- und sonstigen Finanzerträge und -aufwendungen</b>	<b>311,00</b>	<b>0</b>	<b>0</b>	<b>0</b>	<b>0</b>	<b>0</b>		
E 20	<b>Ordentliches Ergebnis</b>	<b>87.269,70</b>	<b>59.830</b>	<b>48.950</b>	<b>55.010</b>	<b>56.020</b>	<b>79.815</b>	E 16 + E 19	
E 23	<b>Jahresergebnis (Jahresüberschuss /Jahresfehlbetrag)</b>	<b>87.269,70</b>	<b>59.830</b>	<b>48.950</b>	<b>55.010</b>	<b>56.020</b>	<b>79.815</b>	Summe E 20 bis E 22	



**Ortsgemeinde Niedersayn**

**Teilhaushalt 7 Zentrale Finanzdienste**

Haupt-Produkt **6** Zentrale Finanzleistungen  
 Produktbereich **61** Allgemeine Finanzwirtschaft  
 Produkt **61101** Steuern, allgemeine Zuweisungen, allgemeine Umlagen

Teilhaushalt (7 Zentrale Finanzdienste)								Erläuterung	
lfd. Nr.	Teilfinanzhaushalt	Ergebnisse	Ansätze einschl. Nachträge	Ansätze	Planungsdaten	Planungsdaten	Planungsdaten	Rechen- vorschriften	Konto- nummer
		2024	2025	2026	2027	2028	2029		
in €									
F 1	<b>+ Steuern und ähnliche Abgaben</b>	194.397,85	185.700	190.150	196.210	202.020	215.015		60
	601100 Grundsteuer A	1.278,75	1.750	2.250	2.250	2.250	2.250		
	601200 Grundsteuer B	20.948,23	20.100						
	601300 Gewerbesteuer	41.913,51	26.700	22.500	23.000	23.500	25.500		
	601500 Grundsteuer B1 (unbebaute Grundstücke; i.S.v. § 246 BewG)			700	710	720	900		
	601600 Grundsteuer B2 (Wohngrundstücke; i.S.v. § 248 i.V.m. § 249 Abs. 1 Nr. 1-4 BewG)			19.500	19.650	19.900	22.000		
	601700 Grundsteuer B3 (Nichtwohngrundstücke; i.S.v. § 248 i.V.m. § 249 Abs. 1 Nr. 5-8 BewG)			1.300	1.300	1.350	2.000		
	602100 Gemeindeanteil an der Einkommensteuer	111.849,51	120.400	126.200	130.600	135.000	143.000		
	602200 Gemeindeanteil an der Umsatzsteuer	2.635,38	2.700	3.500	4.200	4.500	4.165		
	603300 Hundesteuer	532,25	1.000	1.000	1.000	1.000	1.000		
	605210 Familienleistungsausgleich	15.240,22	13.050	13.200	13.500	13.800	14.200		
F 2	<b>+ Zuwendungen, allgemeine Umlagen und sonstige Transfereinzahlungen</b>	39.307,00	19.050	2.900	5.000	5.000	10.000		61
	611100 Schlüsselzuweisungen vom Land	36.009,00	19.050	2.900	5.000	5.000	10.000		
	611120 Schlüsselzuweisung B <b>Erläuterungen: Schlüsselzuweisung B neu ab 2023.</b>	3.298,00							
F 8	<b>Summe der laufenden Einzahlungen aus Verwaltungstätigkeit</b>	<b>233.704,85</b>	<b>204.750</b>	<b>193.050</b>	<b>201.210</b>	<b>207.020</b>	<b>225.015</b>	Summe F 1 bis F 7	
F 11	<b>- Zuwendungen, Umlagen und sonstige Transferauszahlungen</b>	<b>150.201,68</b>	<b>148.620</b>	<b>144.100</b>	<b>146.200</b>	<b>151.000</b>	<b>145.200</b>		74
	743100 Gewerbesteuerumlage	3.465,68	2.450	1.900	1.900	2.000	2.000		
	744210 Kreisumlage	83.180,00	84.100	81.400	82.600	85.300	82.700		
	744231 Verbandsgemeindeumlage	61.395,00	60.650	60.600	61.500	63.500	60.300		
	744232 Verbandsgemeindeumlage für ungedeckte Sozialhilfe	2.161,00	1.420	200	200	200	200		
F 15	<b>Summe der laufenden Auszahlungen aus Verwaltungstätigkeit</b>	<b>150.201,68</b>	<b>148.620</b>	<b>144.100</b>	<b>146.200</b>	<b>151.000</b>	<b>145.200</b>	Summe F 9 bis F 14	
F 16	<b>Saldo der laufenden Ein- und Auszahlungen aus Verwaltungstätigkeit</b>	<b>83.503,17</b>	<b>56.130</b>	<b>48.950</b>	<b>55.010</b>	<b>56.020</b>	<b>79.815</b>	F 8 .J. F 15	
F 17	<b>+ Zins- und sonstige Finanzeinzahlungen</b>	<b>311,00</b>	<b>10</b>	<b>10</b>	<b>10</b>	<b>10</b>	<b>10</b>		67
	672100 Stundungszinsen	300,00							
	679200 Vollverzinsung aus Gewerbesteuer (§ 233a AO)	11,00	10	10	10	10	10		
F 18	<b>- Zins- und sonstige Finanzauszahlungen</b>	<b>0,00</b>	<b>10</b>	<b>10</b>	<b>10</b>	<b>10</b>	<b>10</b>		77
	779100 Zinsauszahlungen aus der Vollverzinsung der Gewerbesteuer (§ 233a AO)		10	10	10	10	10		
F 19	<b>Saldo der Zins- und sonstigen Finanzein- und -auszahlungen</b>	<b>311,00</b>	<b>0</b>	<b>0</b>	<b>0</b>	<b>0</b>	<b>0</b>	F 17 .J. F 18	
F 20	<b>Saldo der ordentlichen Ein- und Auszahlungen</b>	<b>83.814,17</b>	<b>56.130</b>	<b>48.950</b>	<b>55.010</b>	<b>56.020</b>	<b>79.815</b>	F 16 .J. F 19	
F 23	<b>Saldo der ordentlichen und außerordentlichen Ein- und Auszahlungen</b>	<b>83.814,17</b>	<b>56.130</b>	<b>48.950</b>	<b>55.010</b>	<b>56.020</b>	<b>79.815</b>	Summe F 20 bis F 22	
F 34	<b>Finanzmittelüberschuss/ Finanzmittelfehlbetrag</b>	<b>83.814,17</b>	<b>56.130</b>	<b>48.950</b>	<b>55.010</b>	<b>56.020</b>	<b>79.815</b>	F 23 + F 33	



**Ortsgemeinde Niedersayn**

**Teilhaushalt 7 Zentrale Finanzdienste**

Haupt-Produkt	6	Zentrale Finanzleistungen
Produktbereich	61	Allgemeine Finanzwirtschaft
Produkt	61201	Sonstige allgemeine Finanzwirtschaft

<b>Wesentliche Produkte des Teilhaushaltes (7 Zentrale Finanzdienste)</b>	
<b>Produkt:</b>	<b>61201 Sonstige allgemeine Finanzwirtschaft</b>
<b>Produktverantwortlich:</b>	O. Isola
<b>Auftragsgrundlage:</b>	Beschlüsse, Gesetze, Anweisungen
<b>Zielgruppe:</b>	Gremien und Kreditinstitute
<b>Produkt- / Leistungsbeschreibung:</b>	Zentrale Darlehensverwaltungen, Kapitalverwaltung und -verzinsung
<b>Ziele:</b>	Optimierung der Zinsaufwendungen und -erträge
<b>Erläuterungen</b>	

<b>Teilhaushalt (7 Zentrale Finanzdienste)</b>								<b>Erläuterung</b>	
lfd. Nr.	Teilergebnishaushalt	Ergebnisse	Ansätze einschl. Nachträge	Ansätze	Planungsdaten	Planungsdaten	Planungsdaten	Rechen- vorschriften	Konto- nummer
		2024	2025	2026	2027	2028	2029		
in €									
E 14	- Sonstige laufende Aufwendungen	40,00	0	0	0	0	0		56
	565520 Pauschalwertberichtigung	40,00							
E 15	<b>Summe der laufenden Aufwendungen aus Verwaltungstätigkeit</b>	<b>40,00</b>	<b>0</b>	<b>0</b>	<b>0</b>	<b>0</b>	<b>0</b>	Summe E 9 bis E 14	
E 16	<b>Laufendes Ergebnis aus Verwaltungstätigkeit</b>	<b>-40,00</b>	<b>0</b>	<b>0</b>	<b>0</b>	<b>0</b>	<b>0</b>	E 8 ./ E 15	
E 17	+ Zinserträge und sonstige Finanzerträge	4.142,25	1.000	1.600	800	200	50		47
	471430 Zinserträge für Kredite von Gemeinden und Gemeindeverbänden <b>Erläuterungen:</b> Zinserträge aus positiven Kassenbeständen.	4.142,25	1.000	1.600	800	200	50		
E 19	<b>Saldo der Zins- und sonstigen Finanzerträge und -aufwendungen</b>	<b>4.142,25</b>	<b>1.000</b>	<b>1.600</b>	<b>800</b>	<b>200</b>	<b>50</b>		
E 20	<b>Ordentliches Ergebnis</b>	<b>4.102,25</b>	<b>1.000</b>	<b>1.600</b>	<b>800</b>	<b>200</b>	<b>50</b>	E 16 + E 19	
E 23	<b>Jahresergebnis (Jahresüberschuss /Jahresfehlbetrag)</b>	<b>4.102,25</b>	<b>1.000</b>	<b>1.600</b>	<b>800</b>	<b>200</b>	<b>50</b>	Summe E 20 bis E 22	



## Ortsgemeinde Niedersayn

## Teilhaushalt 7 Zentrale Finanzdienste

Haupt-Produkt	6	Zentrale Finanzleistungen
Produktbereich	61	Allgemeine Finanzwirtschaft
Produkt	61201	Sonstige allgemeine Finanzwirtschaft

Teilhaushalt (7 Zentrale Finanzdienste)								Erläuterung	
lfd. Nr.	Teilfinanzhaushalt	Ergebnisse	Ansätze einschl. Nachträge	Ansätze	Planungsdaten	Planungsdaten	Planungsdaten	Rechen- vorschriften	Konto- nummer
		2024	2025	2026	2027	2028	2029		
in €									
F 17	+ Zins- und sonstige Finanzeinzahlungen	3.184,89	1.000	1.600	800	200	50		67
	671430 Zinseinzahlungen für Kredite von Gemeinden und Gemeindeverbänden	3.184,89	1.000	1.600	800	200	50		
F 19	<b>Saldo der Zins- und sonstigen Finanzein- und - auszahlungen</b>	<b>3.184,89</b>	<b>1.000</b>	<b>1.600</b>	<b>800</b>	<b>200</b>	<b>50</b>	F 17 ./. F 18	
F 20	<b>Saldo der ordentlichen Ein- und Auszahlungen</b>	<b>3.184,89</b>	<b>1.000</b>	<b>1.600</b>	<b>800</b>	<b>200</b>	<b>50</b>	F 16 ./. F 19	
F 23	<b>Saldo der ordentlichen und außerordentlichen Ein- und Auszahlungen</b>	<b>3.184,89</b>	<b>1.000</b>	<b>1.600</b>	<b>800</b>	<b>200</b>	<b>50</b>	Summe F 20 bis F 22	
F 34	<b>Finanzmittelüberschuss/ Finanzmittelfehlbetrag</b>	<b>3.184,89</b>	<b>1.000</b>	<b>1.600</b>	<b>800</b>	<b>200</b>	<b>50</b>	F 23 + F 33	
F 38	<b>Veränderung der liquiden Mittel (ohne durchlaufende Gelder)</b>	<b>2.975,47</b>	<b>110.680</b>	<b>78.890</b>	<b>20.610</b>	<b>16.695</b>	<b>-500</b>	(695+696) ./. (795+796)	
F 40	<b>Saldo der Ein- und Auszahlungen aus Finanzierungstätigkeit</b>	<b>2.975,47</b>	<b>110.680</b>	<b>78.890</b>	<b>20.610</b>	<b>16.695</b>	<b>-500</b>	Summe F 37 bis F 39	



Ortsgemeinde Niedersayn

<b>Stellenplan der Ortsgemeinde Niedersayn</b>						
<b>für das Haushaltsjahr 2026</b>						
Produkt-Nr.	Organisationseinheit Laufbahn/Fachrichtung Amtsbezeichnung	Bes.-Gruppe Entgeltgruppe	für das kommen- de Haushalts- jahr 2026	Zahl der Stellen für das laufende Haushaltsjahr 2025	tatsächl. Besetzung am 30.06. Bei Abw eichung vom Soll: Angabe der Bes.-EntgGr.	Stellenvermerke (ku,kw ) und Erläuterungen (z.B. zu Planstellen, die nicht der allgemeinen Obergrenzenregelung unterliegen, oder zu wesentlichen Abw eichungen gegenüber dem Stellenplan des Vorjahres
1	2	3	4	5	6	7
5.4.1.01	Gemeindearbeiter	E 5	0,55	0,55	0,55	22 WoStd.
5.5.1.01	Aushilfe	E 1	0,2	0,2	0,2	
5.7.3.01	Aushilfe	E 1	0,2	0,2	0,2	



Ortsgemeinde Niedersayn

## Haushaltsvermerke

1.	<p>Innerhalb eines Teilhaushalts sind die Ansätze für Aufwendungen, mit Ausnahme der</p> <ul style="list-style-type: none"> <li>• Personalaufwendungen,</li> <li>• Versorgungsaufwendungen,</li> <li>• Abschreibungen und Rückstellungen</li> </ul> <p>deckungsfähig, <u>soweit nachfolgend nichts anderes bestimmt ist.</u></p>
2.	Alle Personal- und Versorgungsaufwendungen sind gegenseitig deckungsfähig.
3.	Alle Abschreibungen sind gegenseitig deckungsfähig.
4.	Alle Aufwendungen für Rückstellungen sind gegenseitig deckungsfähig.
5.	Alle Auszahlungen für Sachanlagen (innerhalb der Auszahlungen aus Investitionstätigkeit) sind innerhalb des jeweiligen Teilfinanzhaushalts gegenseitig deckungsfähig.
6.	Alle Auszahlungen für Investitionszuwendungen (innerhalb der Auszahlungen aus Investitionstätigkeit) sind innerhalb des jeweiligen Teilfinanzhaushalts gegenseitig deckungsfähig.
7.	Aus der Deckungsfähigkeit herausgenommen sind die Aufwendungen für Verfügungsmittel und Repräsentationen.



## Übersicht über Investitionen und Investitionsförderungsmaßnahmen Haushaltsjahre 2026-2029

Planungsstelle			Bezeichnung der Investitionsmaßnahme	Haushaltsansatz 2026 in €		Haushaltsansatz 2027 in €		Haushaltsansatz 2028 in €		Haushaltsansatz 2029 in €	
Produkt	Maßn.	Konto		Einzahlung	Auszahlung	Einzahlung	Auszahlung	Einzahlung	Auszahlung	Einzahlung	Auszahlung
11401	11401 9999 1001	785100	Allgemeiner Grunderwerb		20.000,00		10.000,00		5.000,00		10.000,00
57301	57301 2025 3009	785600	Planungskosten co <sup>2</sup> -neutrale Gebäudetechnik		15.000,00		0,00		0,00		0,00
57301	57301 2025 3010	681410	Notstromspeisung Dorfgemeinschaftshalle, Förderung	7.500,00		0,00		0,00		0,00	
57301	57301 2025 3011	785710	Beamer für Dorfgemeinschaftshalle		1.250,00		0,00		0,00		0,00
				<b>7.500,00</b>	<b>36.250,00</b>	<b>0,00</b>	<b>10.000,00</b>	<b>0,00</b>	<b>5.000,00</b>	<b>0,00</b>	<b>10.000,00</b>
<b>Saldo</b>					<b>28.750,00</b>		<b>10.000,00</b>		<b>5.000,00</b>		<b>10.000,00</b>