

Ortsgemeinde Mogendorf



Haushaltssatzung und Haushaltsplan 2026

Inhaltsverzeichnis

1.	Haushaltssatzung	3
2.	Allgemeines zur Ortsgemeinde und Einwohnerzahl	7
3.	Vorbericht	9
4.	Bilanz 2024	26
5.	Erläuterungen	28
6.	Übersicht über den Stand der Kreditaufnahmen und ähnlicher Vorgänge	30
7.	Übersicht über die Entwicklung der Jahresergebnisse	31
8.	Übersicht über die Entwicklung des Eigenkapitals	32
9.	Übersicht über die Über-/Unterdeckung im Finanzhaushalt bzw. in der Finanzrechnung	33
10.	Übersicht zur Beurteilung der dauernden Leistungsfähigkeit (Berechnung der sog. "Freien Finanzspritze"; Ausgleich Finanzhaushalt)	34
11.	Höchstbetrag Liquiditätskredite	35
12.	Übersicht über die aus Verpflichtungsermächtigungen voraussichtlich fällig werdenden Auszahlungen	36
13.	Deckblatt Gesamtplan	37
14.	Ergebnishaushalt und Finanzhaushalt für Ortsgemeinden	38
15.	Deckblatt Teilergebnis- und Finanzhaushalte1-7	41
16.	Übersicht über die Teilhaushalte und die zugeordneten Produkte	42
17.	Ergebnisse Teilergebnishaushalt	43
18.	Ergebnisse Teilfinanzhaushalt	44
19.	Teilergebnishaushalt und Teilfinanzhaushalt	45
20.	Investitionsübersicht 2026	131
21.	Haushaltsvermerke	132
22.	Stellenplan 2026	133



Ortsgemeinde Mogendorf

Haushaltssatzung der Ortsgemeinde Mogendorf für das Jahr 2026 vom

Der Ortsgemeinderat hat auf Grund von § 95 Gemeindeordnung in der derzeit geltenden Fassung folgende Haushaltssatzung beschlossen:

§ 1 Ergebnis- und Finanzhaushalt

Festgesetzt werden

1. im Ergebnishaushalt

der Gesamtbetrag der Erträge auf	3.781.950 Euro
der Gesamtbetrag der Aufwendungen auf	3.853.880 Euro
Jahresfehlbetrag	71.930 Euro

2. im Finanzhaushalt

der Saldo der ordentlichen Ein- und Auszahlungen auf	132.940 Euro
die Einzahlungen aus Investitionstätigkeit auf	15.000 Euro
die Auszahlungen aus Investitionstätigkeit auf	1.608.080 Euro
der Saldo der Ein- und Auszahlungen aus Investitionstätigkeit auf	-1.593.080 Euro
der Saldo der Ein- und Auszahlungen aus Finanzierungstätigkeit auf	1.460.140 Euro

§ 2 Gesamtbetrag der vorgesehenen Kredite

Kredite zur Finanzierung von Investitionen und Investitionsförderungsmaßnahmen werden nicht veranschlagt.



Ortsgemeinde Mogendorf

§ 3 Gesamtbetrag der vorgesehenen Ermächtigungen

Der Gesamtbetrag der Ermächtigungen zum Eingehen von Verpflichtungen, die in künftigen Haushaltsjahren zu Auszahlungen für Investitionen und

Investitionsförderungsmaßnahmen (Verpflichtungsermächtigungen) 630.000 Euro
führen können, wird festgesetzt auf,

§ 4 Höchstbetrag der Verbindlichkeiten gegenüber der Einheitskasse

Mittel aus der Einheitskasse werden nicht beansprucht.

§ 5 Steuersätze

Die Steuersätze für die Gemeindesteuern werden wie folgt festgesetzt:

- Grundsteuer A auf	345 v. H.
- Grundsteuer B für unbebaute Grundstücke gemäß § 246 Bewertungsgesetz (BewG) auf	750 v. H.
- Grundsteuer B für bebaute Grundstücke gemäß § 249 Abs. 1 Nr. 1-4 BewG (Wohngrundstücke) auf	480 v. H.
- Grundsteuer B für bebaute Grundstücke gemäß § 249 Abs. 1 Nr. 5-8 BewG (Nichtwohngrundstücke) auf	750 v. H.
- Gewerbesteuer auf	380 v. H.

Die Hundesteuer beträgt für Hunde, die innerhalb des Gemeindegebietes gehalten werden

- für den ersten Hund	24,00 Euro
- für den zweiten Hund	36,00 Euro
- für jeden weiteren Hund	48,00 Euro
- für den ersten gefährlichen Hund	300,00 Euro
- für jeden weiteren gefährlichen Hund	600,00 Euro

§ 6 Eigenkapital

Der voraussichtliche Stand des Eigenkapitals zum

31.12.2024 beträgt 11.073.847 Euro

Der voraussichtliche Bestand zum

31.12.2025 beträgt 10.797.507 Euro

31.12.2026 beträgt 10.725.577 Euro



Ortsgemeinde Mogendorf

§ 7 Über- und außerplanmäßige Aufwendungen und Auszahlungen

Erhebliche über- und außerplanmäßige Aufwendungen oder Auszahlungen gemäß § 100 Abs. 1 Satz 2 GemO liegen vor, wenn im Einzelfall 10.000 Euro überschritten sind.

§ 8 Wertgrenze von Investitionen und Investitionsförderungsmaßnahmen

Investitionen und Investitionsförderungsmaßnahmen oberhalb der Wertgrenze von 0 Euro sind einzeln in einer Investitionsübersicht darzustellen.

§ 9 Weitere Bestimmungen

1. Der Ortsbürgermeister/die Ortsbürgermeisterin und im Vertretungsfalle der/die 1. Beigeordnete werden jeweils ermächtigt, über Kreditaufnahmen nach dieser Haushaltssatzung zu entscheiden. Eine Einzelbeschlussfassung wird nicht vorbehalten.
2. Der Ortsbürgermeister/die Ortsbürgermeisterin, der/die Beigeordnete und die Bediensteten können bei der Ausübung öffentlicher Ehrenämter im Sinne des § 2 NebVO dienstliche Einrichtungen unentgeltlich nutzen, sofern die Ausübung des Ehrenamtes im Interesse der Ortsgemeinde Mogendorf liegt.

Ortsgemeinde Mogendorf , den

Manuel Hemmerling
Ortsbürgermeister/in

Genehmigung/Unbedenklichkeitsvermerk zur Haushaltssatzung:



Ortsgemeinde Mogendorf

Hinweis:

Der Haushaltsplan liegt zur Einsichtnahme

vom bis

im Rathaus, Zimmer 308 während der nachfolgenden Dienstzeiten öffentlich aus:

montags und dienstags von 8.00 Uhr bis 16.00 Uhr,
donnerstags von 8.00 Uhr bis 18.00 Uhr, sowie
mittwochs und freitags von 8.00 Uhr bis 12.00 Uhr.

ausgenommen am:

Die Einsichtnahme kann nur nach einer vorherigen Terminvereinbarung per Mail an haushalt@wirges.de oder unter der Telefonnummer: 02602/689-311 erfolgen.

Nachrichtlich liegt der Haushaltsplan für die gleiche Zeitdauer im Dienstzimmer des Ortsbürgermeisters/der Ortsbürgermeisterin in der Ortsgemeinde Mogendorf während der üblichen Sprechzeiten ebenfalls öffentlich aus. Die Einsichtnahme innerhalb des vorgenannten Zeitraumes kann nur nach vorheriger Terminvereinbarung mit dem/der Ortsbürgermeister/in erfolgen.

Ebenfalls kann der Haushaltsplan auf der Internetseite der Verbandsgemeinde Wirges (www.wirges.de) unter der Rubrik „Ortsgemeinde Mogendorf - Ortsrecht“ eingesehen werden.

Hinweis nach § 24 Abs. 6 GemO:

Satzungen, die unter Verletzung von Verfahrens- oder Formvorschriften der Gemeindeordnung oder auf Grund der Gemeindeordnung zustande gekommen sind, gelten ein Jahr nach der Bekanntmachung als von Anfang an gültig zustande gekommen. Dies gilt nicht, wenn

1. die Bestimmungen über die Öffentlichkeit der Sitzung, die Genehmigung, die Ausfertigung oder die Bekanntmachung der Satzung verletzt worden sind, oder
2. vor Ablauf der in Satz 1 genannten Frist die Aufsichtsbehörde den Beschluss beanstandet oder jemand die Verletzung der Verfahrens- oder Formvorschriften gegenüber der Verbandsgemeindeverwaltung unter Bezeichnung des Sachverhalts, der die Verletzung begründen soll, schriftlich geltend gemacht hat.

Hat jemand eine Verletzung nach Satz 2 Nr. 2 geltend gemacht, so kann auch nach Ablauf der in Satz 1 genannten Frist jedermann diese Verletzung geltend machen.

Wirges, den

Alexandra Marzi – Bürgermeisterin



Ortsgemeinde Mogendorf

2026

2. Allgemeines zur Ortsgemeinde und Einwohnerzahl

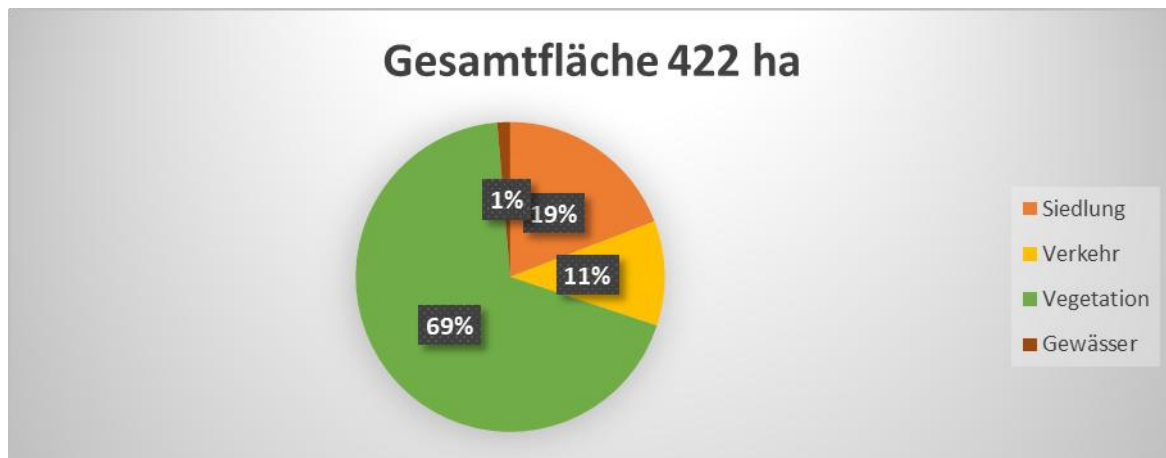
Im nordöstlichen Teil des Kannenbäckerlandes liegt der Ort Mogendorf mit seinen heute knapp 1.300 Einwohnern. Schon seit Jahrhunderten ist hier ein altes und urwüchsiges Gewerbe, dessen Anfänge bis ins späte Mittelalter zurückreichen, das Krugbäckergewerbe, zu Hause. Mit der Krugbäckerhalle und zwei Kinderspielflächen sowie einer modernen Sport- und Freizeitanlage wurden Begegnungsstätten für Groß und Klein geschaffen. Außerdem verfügt Mogendorf über einen Kindergarten.

Gesamtfläche des Ortsgemeindegebietes

Quelle: Statistisches Landesamt Rheinland-Pfalz

Tatsächliche Nutzung der Bodenfläche (Gemarkungen) zum 31.12.2022

Ortsgemeinde	Siedlung	Verkehr	Vegetation	Gewässer	Bodenfläche insgesamt
Mogendorf	80,85 ha	46,09 ha	289,35 ha	5,69 ha	421,99 ha

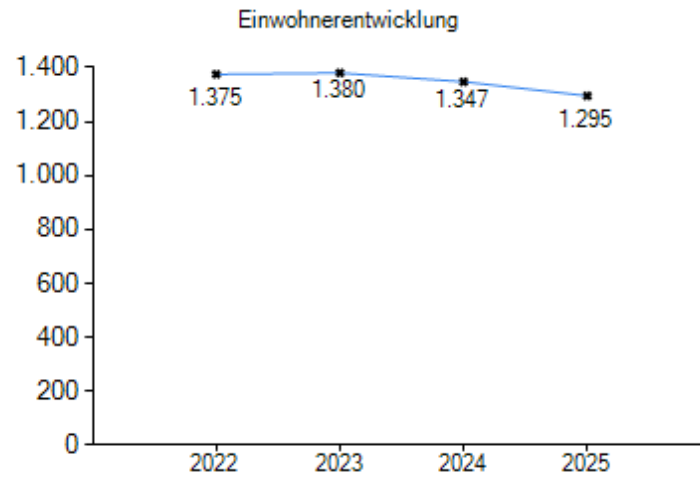




Ortsgemeinde Mogendorf

Entwicklung der Einwohnerzahlen (nur mit Hauptwohnung):

Ortsgemeinde	zum 30.06.2022	zum 30.06.2023	zum 30.06.2024	zum 30.06.2025
Mogendorf	1.375	1.380	1.347	1.295





Ortsgemeinde Mogendorf

Vorbericht

zum Haushaltsplan
für das Haushaltsjahr 2026



Ortsgemeinde Mogendorf

Funktion des Vorberichts

§ 6 GemHVO schreibt dem Vorbericht die Aufgabe zu, einen Überblick über die Entwicklung der Haushaltswirtschaft im Haushaltsjahr unter Einbeziehung insbesondere der beiden Haushaltsvorjahre zu geben. Die durch den Haushalt gesetzten Rahmenbedingungen sind zu erläutern. Darüber hinaus soll er einen Ausblick auf wesentliche Veränderungen der Rahmenbedingungen der Planung und die Entwicklung wichtiger Planungskompetenten innerhalb des Zeitraumes der Ergebnis- und Finanzplanung geben.



Vorbericht	9
1 Leitlinien für die kommunale Haushaltswirtschaft	11
2 Ergebnishaushalt	13
2.1 Eckpunkte des Haushaltsplanes 2026 - Erträge	13
2.1.1 Steuern und ähnliche Abgaben	14
2.1.2 Zuwendungen, allgemeine Umlagen und sonstige Transfererträge	15
2.1.3 Erträge der sozialen Sicherung	15
2.1.4 Öffentlich-rechtliche Leistungsentgelte	16
2.1.5 Privatrechtliche Leistungsentgelte	16
2.1.6 Kostenerstattungen und Kostenumlagen	16
2.1.7 Sonstige laufende Erträge	16
2.1.8 Zinserträge und sonstige Finanzerträge	17
2.2 Eckpunkte des Haushaltsplanes 2026 - Aufwendungen	17
2.2.1 Personal- und Versorgungsaufwendungen	17
2.2.2 Aufwendungen für Sach- und Dienstleistungen	18
2.2.3 Abschreibungen	18
2.2.4 Zuwendungen, Umlagen und sonstige Transferaufwendungen	19
2.2.5 Aufwendungen der sozialen Sicherung	19
2.2.6 Sonstige laufende Aufwendungen	19
2.2.7 Zinsaufwendungen und sonstige Finanzaufwendungen	19
3 Finanzhaushalt	20
3.1 Übersicht über die Ein- und Auszahlungen in komprimierter Darstellung	20
3.2 Entwicklung der Investitionstätigkeit	21
3.3 Steuerkraftentwicklung und Umlagedaten	22
4 Haushaltsausgleich	23
5 Schuldenlage	24
5.1 Entwicklung der Investitionskredite (€)	24
5.2 Entwicklung der Verbindlichkeiten gegenüber der Verbandsgemeinde Wirges aus der Aufnahme von Liquiditätskrediten:	24
5.3 Liquide Mittel:	24
6 Die Drei-Komponenten-Rechnung / Vermögensrechnung (Bilanz)	24



1 Leitlinien für die kommunale Haushaltswirtschaft

Auszug aus dem Haushaltsrundsreiben des Ministers des Inneren und für Sport Michael Ebling vom 12. November 2025:

Haushaltswirtschaft 2026 der kommunalen Gebietskörperschaften

1.1 Allgemeine finanzwirtschaftliche Rahmenbedingungen

Die deutsche Wirtschaft wird u. a. sowohl durch den russischen Angriffskrieg auf die Ukraine als auch durch die von den Vereinigten Staaten von Amerika (USA) erhobenen Zölle belastet. Die Wirtschaftsforschungsinstitute gehen in ihrer Gemeinschaftsdiagnose für das Jahr 2025 von einer Zunahme des Bruttoinlandsprodukts in Deutschland um 0,2% aus und belassen dabei ihre Prognose für das Jahr 2026 bei 1,3%. Weiterhin gehen die Wirtschaftsforschungsinstitute davon aus, dass die deutsche Wirtschaft in den kommenden zwei Jahren wieder etwas an Dynamik gewinnen dürfte, allerdings wird diese Dynamik angesichts anhaltender struktureller Schwächen nicht von Dauer sein. Die zukünftige Entwicklung der Weltwirtschaft und auch der deutschen Wirtschaft wird weiterhin maßgeblich von exogenen Einflüssen abhängen. So geht das „Gutachten des wissenschaftlichen Beraterkreises für evidenzbasierte Wirtschaftspolitik beim Bundesministerium für Wirtschaft und Energie vom 27. September 2025“ davon aus, dass fünf zentrale Handlungsfelder für eine zukunftsfähige Wachstumsstrategie relevant seien und zwar: Innovation und Strukturwandel müssten zugelassen werden; staatliche Investitionen seien strategischer auszurichten; Deregulierung sei systematischer voranzutreiben; europäische Integration sei zu vertiefen; zudem weist der Beraterkreis erneut auf notwendige Reformen der Sozialsysteme und der Steuerpolitik hin. Die Bundesregierung geht in ihrer Herbstprojektion davon aus, dass sich nach zwei Jahren rückläufiger Wirtschaftsleistung im Herbst 2025 eine leichte konjunkturelle Erholung auf niedrigem Niveau abzeichnet. Zum Jahreswechsel 2025/2026 dürfte die binnenwirtschaftliche Dynamik zunehmen, gestützt durch wirtschafts- und finanzpolitische Maßnahmen der Bundesregierung. Für das laufende Jahr wird ein preisbereinigter Rückgang des Bruttoinlandsprodukts um 0,2 % erwartet. Im Jahr 2026 wird mit einem Anstieg um 1,3 % und im Jahr 2027 um 1,4 % gerechnet. Anders als in früheren Erholungsphasen wird die wirtschaftliche Entwicklung voraussichtlich nicht maßgeblich von der Außenwirtschaft getragen, sondern vor allem durch die Binnennachfrage - insbesondere durch privaten und öffentlichen Konsum sowie durch Investitionen. Risiken für die erwartete wirtschaftliche Erholung ergeben sich vor allem aus der volatilen Handels- und Sicherheitspolitik der USA, die potenzielle Gegenmaßnahmen von Handelspartnern nach sich ziehen könnte.

1.2 Haushaltswirtschaftliche Lage der Kommunen in Rheinland-Pfalz

Im Jahr 2024 und damit im zweiten Jahr infolge, war ein negativer Finanzierungssaldo in Höhe von rund 630 Mio. Euro (Vorjahr 565 Mio. Euro) zu verzeichnen. Hierbei ist allerdings zu beachten, dass das Ergebnis maßgeblich von der Kapitalrechnung geprägt war und dass der Saldo der laufenden Rechnung sich auf +539 Mio. Euro belief. Dieses Ergebnis konnte im Wesentlichen durch eine erhebliche Ausweitung der Landeszuweisungen erreicht werden. Das Land hat mit dem Doppelhaushalt 2025/2026 einen sehr ambitionierten Haushalt verabschiedet, der die anstehenden Handlungserfordernisse finanziert. Dies spiegelt sich auch in der Dotierung der Zahlungen an die Kommunen wider. Die Kommunen können mit deutlich höheren Zuweisungen vom Land rechnen, erst recht nach dem Nachtragshaushalt 2025/2026. Mit rund 8,8 Mrd. Euro im Jahr 2025 bzw. 8,9 Mrd. Euro im Jahr 2026 liegen diese jeweils um ca. 1,2 Mrd. Euro über dem Ansatz von 2024. Etwas weniger als die Hälfte der Zuweisungen entfällt dabei auf den kommunalen Finanzausgleich (KFA). Auch die Zweckzuweisungen innerhalb des KFA steigen bis 2026 um 104 Mio. Euro. Außerhalb des KFA steigen die geplanten Ausgaben im DHH 2025/2026 gegenüber dem Ansatz 2024 um 611 Mio. Euro in 2025 bzw. 606 Mio. Euro in 2026.

Darüber hinaus hat Herr Ministerpräsident Schweitzer in seiner Regierungserklärung am 2. Juli 2025 das Sofortprogramm „Handlungsstarke Kommunen“ angekündigt, mit welchem die kreisfreien Städte und Landkreise jeweils im Jahr 2025 und 2026 zusätzliche Finanzmittel in Höhe von 300 Mio. Euro erhalten sollen, um damit die besonderen Belastungen durch den starken Anstieg der Ausgaben vor allem im



Ortsgemeinde Mogendorf

Bereich der Sozial- und Jugendhilfeleistungen abzufedern. Die Finanzierung dieses Sofortprogramms wird über den inzwischen beschlossenen Nachtragshaushalt für die Jahre 2025 bis 2026 aus Landesmitteln erfolgen. Der begleitende Gesetzentwurf für eine Änderung des LFAG durch Einfügung des neuen § 17a (Ergänzungszuweisungen zur Überbrückung besonderer Belastungen) wurde am 9. Oktober 2025 erstmals im Landtag beraten. Ebenfalls in der Regierungserklärung vom 2. Juli 2025 hat Herr Ministerpräsident das Sondervermögensgesetz des Bundes und den darauf folgenden „Rheinland-Pfalz-Plan für Bildung, Klima und Infrastruktur“ angekündigt, welcher die Perspektive bietet, den investiven Herausforderungen der kommenden Jahre wirksam und gezielt begegnen zu können. Rheinland-Pfalz stehen aus dem Bundesprogramm rund 4,8 Mrd. Euro zur Verfügung, mit denen Zukunftsinvestitionen im ganzen Land finanziert werden sollen - unter anderem in Schulen, Kitas und Hochschulen, die Verkehrsinfrastruktur, klimafreundliche Mobilität, den Hochwasserschutz, die medizinische Versorgung sowie den Katastrophenschutz. Die den Kommunen aus dem Sondervermögen zustehenden Mittel von 2,9 Mrd. Euro (60 v. H.) werden laut Beschluss des Landtages noch einmal um weitere Landesmittel in Höhe von 600 Mio. Euro ergänzt, sodass den Kommunen insgesamt rund 3,5 Mrd. Euro zur Verfügung gestellt werden.

1.3 Kommunale Haushaltskonsolidierung

Wie bereits in den vergangenen Jahren stellt die Konsolidierung der öffentlichen Haushalte weiterhin eine zentrale Herausforderung dar. Dies betrifft nicht nur die Haushalte der rheinland-pfälzischen Gemeinden und Gemeindeverbände, sondern selbstverständlich auch den Landeshaushalt. Auf allen Verwaltungsebenen sind nach wie vor erhebliche Anstrengungen erforderlich, um die Dynamik der Ausgabensteigerungen einzudämmen. Insbesondere auf kommunaler Ebene ist es von besonderer Bedeutung, einem erneuten Anstieg der Liquiditätskredite entgegenzuwirken.

Die kommunalen Gebietskörperschaften sind daher weiterhin aufgefordert, ihre Haushalte konsequent zu konsolidieren und dabei sämtliche verfügbaren Möglichkeiten zur Reduzierung der Ausgaben sowie zur Erhöhung der Einnahmen auszuschöpfen.

Die Kommunalberichte des Rechnungshofs Rheinland-Pfalz weisen regelmäßig auf konkrete Handlungsoptionen hin, die zur Verbesserung der kommunalen Haushalts- und Finanzlage beitragen können.

1.4 Orientierungsdaten für die Entwicklung der Steuereinnahmen

Der Arbeitskreis „Steuerschätzungen“ beim Bundesministerium der Finanzen hat in seiner Sitzung vom 21. bis 23. Oktober 2025 auf der Basis des geltenden Steuerrechts das Steueraufkommen für die Jahre 2025 bis 2030 geschätzt. Demnach kann weiterhin mit wachsenden Steuereinnahmen gerechnet werden.



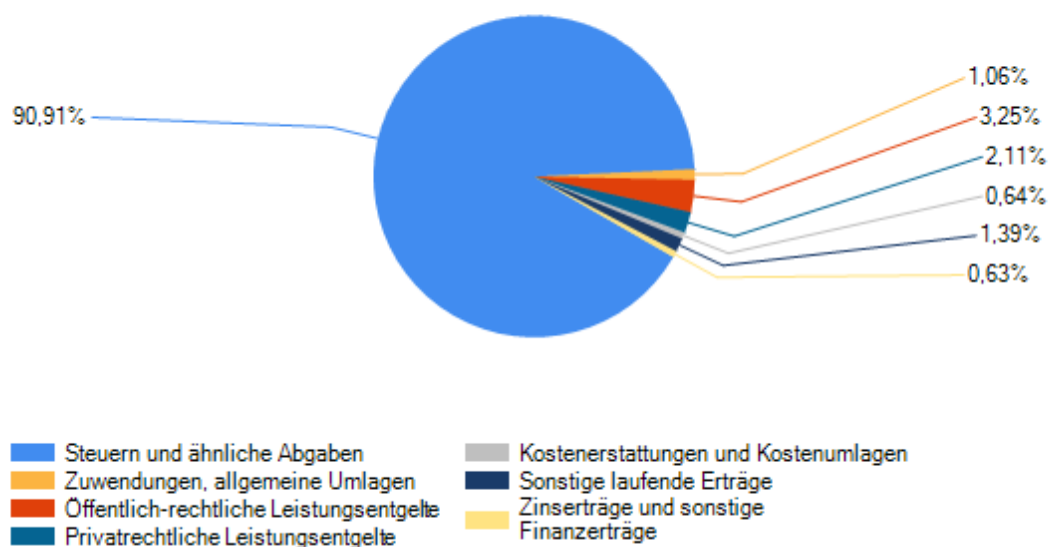
2 Ergebnishaushalt

Der Ergebnishaushalt bzw. die Ergebnisrechnung sind vergleichbar einer betrieblichen Gewinn- und Verlustrechnung.

Es erfolgt die periodengerechte Darstellung aller anfallenden Erträge (Kontenklasse 4) und Aufwendungen (Kontenklasse 5). Dazu gehören auch Positionen ohne Zahlungswirksamkeit wie Aufwendungen aus Abschreibungen auf das Anlagevermögen und deren Gegenpart, die Erträge aus der Auflösung von Sonderposten aus Zuwendungen. Ebenfalls nicht zahlungswirksam sind die Zuführungen zu den zu bildenden Rückstellungen für Pensionen, Beihilfen, nicht genommenen Urlaub und – soweit zutreffend – Altersteilzeitrückstellungen. Verminderungen gebildeter Rückstellungen sind als Erträge aus der Auflösung von Rückstellungen ergebnis- aber nicht zahlungswirksam darzustellen bzw. zu buchen. Nicht Gegenstand des Ergebnishaushaltes sind alle im Zusammenhang mit der Investitionstätigkeit stehenden Einzahlungen aus Zuwendungen und Krediten und die Auszahlungen für die Investitionen selbst sowie die Auszahlungen für die Tilgung von Investitionsdarlehen. Vorgenannte Beschreibung erklärt auch, weshalb Ergebnishaushalt bzw. -rechnung und Finanzhaushalt bzw. -rechnung zahlenmäßig nicht übereinstimmen.

2.1 Eckpunkte des Haushaltsplanes 2026 - Erträge in €

	Erträge	Ansatz
E1	Steuern und ähnliche Abgaben	3.438.160
E2	Zuwendungen, allgemeine Umlagen und sonstige Transfererträge*	40.120
E3	Erträge der sozialen Sicherung	0
E4	Öffentlich-rechtliche Leistungsentgelte	123.070
E5	Privatrechtliche Leistungsentgelte	79.910
E6	Kostenerstattungen und Kostenumlagen	24.130
E7	Sonstige laufende Erträge	52.550
E8	Summe der laufenden Erträge aus Verwaltungstätigkeit	3.757.940
E17	Zinserträge und sonstige Finanzerträge	24.010
	Erträge insgesamt	3.781.950





Ortsgemeinde Mogendorf

2.1.1 Steuern und ähnliche Abgaben

Zu den Steuern und ähnlichen Abgaben zählen die Grundsteuer A und B sowie die Gewerbesteuer (sog. Realsteuern), der Gemeindeanteil an der Einkommensteuer, der Gemeindeanteil an der Umsatzsteuer und die Hundesteuer. Zu den steuerähnlichen Einnahmen gehört zudem auch der Familienleistungsausgleich.

Überblick über die Hebesätze

Steuerart	2024	2025	2026
	v. H.	v. H.	v. H.
Grundsteuer A	345	345	345
Grundsteuer B	465	465	
Grundsteuer B1 – bebaute Grundstücke	0	0	750
Grundsteuer B2 - Wohngrundstücke	0	0	480
Grundsteuer B3 - Nichtwohngrundstücke	0	0	750
Gewerbesteuer	380	380	380



Entwicklung der Steuereinnahmen

Die bisherigen Rechnungsergebnisse und Veranschlagungen stellen sich wie folgt dar:

Steuerart	Ergebnis 2024	Ansatz 2025	Ansatz 2026	Plan 2027	Plan 2028	Plan 2029
	in €	in €	in €	in €	in €	in €
Realsteuern						
Grundsteuer A	901,09	900	1.900	1.900	1.900	1.900
Grundsteuer B	337.230,59	336.080	0	0	0	0
Grundsteuer B1	0,00	0	13.920	14.100	14.300	14.500
Grundsteuer B2	0,00	0	146.470	148.370	150.300	152.250
Grundsteuer B3	0,00	0	124.700	126.320	127.960	129.630
Gewerbsteuer	1.994.022,68	2.000.000	2.000.000	2.042.000	2.084.880	2.201.640
Gemeindeanteile an						
der Einkommensteuer	729.072,20	765.830	802.370	830.760	857.500	896.350
der Umsatzsteuer	215.227,62	215.030	263.100	324.100	357.350	312.370
andere Steuern						
Hundesteuer	2.820,00	2.820	2.500	2.500	2.500	2.500
Familienleistungsausgleich	96.253,02	82.880	83.200	85.160	87.770	90.060
E1 Gesamt	3.375.527,20	3.403.540	3.438.160	3.575.210	3.684.460	3.801.200

2.1.2 Zuwendungen, allgemeine Umlagen und sonstige Transfererträge

Verbucht werden hier die Zuweisungen und Zuschüsse für laufende Zwecke, die Auflösung der Sonderposten aus Zuwendungen und die Schlüsselzuweisungen vom Land.

	Ergebnis 2024	Ansatz 2025	Ansatz 2026	Plan 2027	Plan 2028	Plan 2029
	in €	in €	in €	in €	in €	in €
Schlüsselzuweisungen, Zuweisungen für zentrale Orte	0,00	0	0	0	0	0
Sonstige allgemeine Zuweisungen, Leistungsbeteiligungen	0,00	0	0	0	0	0
Zuweisungen und Zuschüsse für laufenden Zwecke	16.634,39	17.890	14.390	14.390	14.390	14.390
Sonstige (Sonderposten)	25.924,39	27.340	25.730	25.710	23.580	23.560
E 2 Gesamt	42.558,78	45.230	40.120	40.100	37.970	37.950

2.1.3 Erträge der sozialen Sicherung

**Ortsgemeinde Mogendorf**

Derzeit gibt es keine Erträge aus der sozialen Sicherung, eine Ausnahme bildet die Vollstreckung von Altfällen.

2.1.4 Öffentlich-rechtliche Leistungsentgelte

Bei den öffentlich-rechtlichen Leistungsentgelten handelt es sich um Verwaltungs- und Benutzungsgebühren, die auf der Grundlage gesetzlicher Regelungen oder einer Satzung erhoben werden. Außerdem handelt es sich um Leistungen Dritter, die als Gegenleistung für eine individuell zurechenbare öffentliche Leistung geschuldet werden. Sie dienen der Erzielung von Erträgen zur Deckung der öffentlichen Leistung.

	Ergebnis 2024	Ansatz 2025	Ansatz 2026	Plan 2027	Plan 2028	Plan 2029
	in €	in €	in €	in €	in €	in €
E 4 Gesamt	115.339,00	130.870	123.070	126.490	105.600	105.570

2.1.5 Privatrechtliche Leistungsentgelte

Bei den privatrechtlichen Leistungsentgelten werden u.a. die Mieten und Pachten, die Holzverkäufe sowie die Eintrittsgelder für kulturelle und sportliche Veranstaltungen veranschlagt.

	Ergebnis 2024	Ansatz 2025	Ansatz 2026	Plan 2027	Plan 2028	Plan 2029
	in €	in €	in €	in €	in €	in €
E 5 Gesamt	58.215,76	69.770	79.910	91.590	91.590	91.590

2.1.6 Kostenerstattungen und Kostenumlagen

Erträge aus Kostenerstattungen und Kostenumlagen entstehen, wenn die Gemeinde Leistungen für Dritte erfüllt. Die Kostenerstattungen von Bund, Land, Kommunen und Privaten sowie Verwaltungskostenbeiträge und Wahlkostenerstattungen werden hier verbucht.

	Ergebnis 2024	Ansatz 2025	Ansatz 2026	Plan 2027	Plan 2028	Plan 2029
	in €	in €	in €	in €	in €	in €
E 6 Gesamt	27.141,87	24.130	24.130	24.130	24.130	24.130

2.1.7 Sonstige laufende Erträge

Die sonstigen laufenden Erträge umfassen u.a. die Erträge aus der Veräußerung von Vermögensgegenständen, Bußgelder, Verwarnungsgelder, Säumniszuschläge, Mahngebühren, Konzessionsabgaben, Versicherungserstattungen und nicht zahlungswirksame Erträge (aus der Auflösung von Wertberichtigungen, Sonderposten und Rückstellungen und aus Zuschreibungen). Änderungen des § 18 GemHVO haben seit dem 01.01.2019 zur Folge, dass Erträge aus der „Auflösung von Sonderposten aus dem kommunalen Finanzausgleich“ den „Sonstigen laufenden Erträgen“ Position E7 zugeordnet werden.

	Ergebnis 2024	Ansatz 2025	Ansatz 2026	Plan 2027	Plan 2028	Plan 2029
	in €	in €	in €	in €	in €	in €
E 7 Gesamt	581.574,07	96.190	52.550	52.550	52.550	362.550



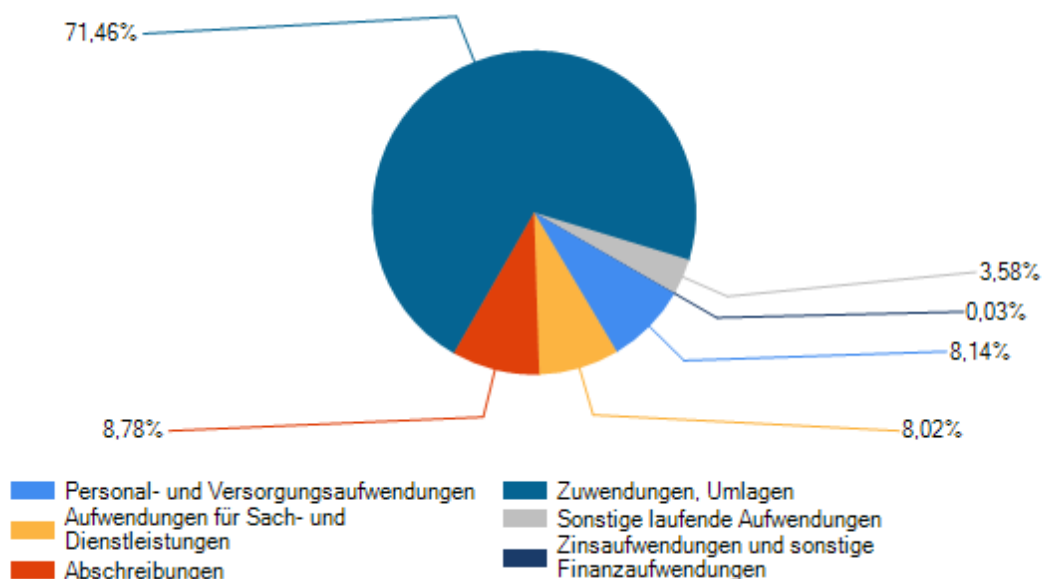
2.1.8 Zinserträge und sonstige Finanzerträge

Die Erträge aus Finanzierungstätigkeit umfassen sämtliche Zinserträge und sonstige Finanzerträge, die die Gemeinde aus Krediten und Ausleihungen an Dritte (u.a. Verzinsung der vorhandenen liquiden Mittel) und aus Wertpapieren des Anlagevermögens erzielt.

	Ergebnis 2024	Ansatz 2025	Ansatz 2026	Plan 2027	Plan 2028	Plan 2029
	in €	in €	in €	in €	in €	in €
E 17 Gesamt	151.996,44	52.010	24.010	11.010	7.010	4.010

2.2 Eckpunkte des Haushaltsplanes 2026 - Aufwendungen in €

	Aufwendungen	Ansatz
E9	Personal- und Versorgungsaufwendungen	313.740
E10	Aufwendungen für Sach- und Dienstleistungen	308.950
E11	Abschreibungen	338.360
E12	Zuwendungen, Umlagen und sonstige Transferaufwendungen	2.754.050
E13	Aufwendungen der sozialen Sicherung	0
E14	Sonstige laufende Aufwendungen	137.780
E15	Summe der laufenden Aufwendungen aus Verwaltungstätigkeit	3.852.880
E18	Zinsaufwendungen und sonstige Finanzaufwendungen	1.000
	Aufwendungen insgesamt	3.853.880



2.2.1 Personal- und Versorgungsaufwendungen



Ortsgemeinde Mogendorf

In der Position Personalaufwand werden alle Aufwendungen erfasst, die die Mitarbeiter und Mitarbeiterinnen erhalten. Hierzu zählen die Arbeitsentgelte, also die Löhne bzw. Gehälter der Mitarbeitenden, der gesetzlich vorgeschriebene Arbeitgeberanteil an den Sozialabgaben sowie freiwillige Leistungen des Arbeitgebers zur Altersversorgung oder zur Unterstützung seiner Beschäftigten.

Personalaufwendungsart	Ergebnis 2024	Ansatz 2025	Ansatz 2026	Plan 2027	Plan 2028	Plan 2029
	in €	in €	in €	in €	in €	in €
Entgelte und Bezüge	166.287,52	209.640	224.140	227.620	232.630	237.330
Beiträge zu Versorgungskassen	11.024,66	16.280	17.420	17.800	18.120	18.370
Sozialversicherung	38.665,55	50.340	51.640	52.770	53.540	54.540
Zuführung und Inanspruchnahme Rückstellungen	11.237,00	6.000	10.000	10.000	10.000	10.000
Sonstige	2.155,45	910	740	750	760	650
Versorgungsaufwendungen	9.596,00	9.600	9.800	10.000	10.000	10.000
E 9 Gesamt	238.966,18	292.770	313.740	318.940	325.050	330.890

2.2.2 Aufwendungen für Sach- und Dienstleistungen

Hierunter fallen die Aufwendungen für Unterhaltung und Bewirtschaftung an Gebäuden, Grundstücken und Fahrzeugen, Verwaltungs- und Betriebsaufwendungen (Verbrauchsmittel, Laborbedarf, Werkstättenbedarf, Baumaterial), Sonstige bezogene Leistungen und Kostenerstattungen.

	Ergebnis 2024	Ansatz 2025	Ansatz 2026	Plan 2027	Plan 2028	Plan 2029
	in €	in €	in €	in €	in €	in €
Energie, Wasser, Abwasser, Abfall	118.321,97	118.850	95.550	94.950	94.950	94.950
Unterhaltung und Bewirtschaftung	128.698,16	192.440	146.940	68.940	68.940	68.940
Sonstige	37.644,14	66.390	66.460	66.390	66.390	66.390
E 10 Gesamt	284.664,27	377.680	308.950	230.280	230.280	230.280

2.2.3 Abschreibungen

Die Darstellung des Ressourcenverbrauchs erfolgt durch die flächendeckende Ermittlung, Veranschlagung und Buchung von planmäßigen Abschreibungen. Er entsteht durch die Wertminderung des Anlagevermögens. In der Bilanz wird dann der Wert des Anlagevermögens entsprechend fortgeschrieben und im Ergebnishaushalt erscheint der jährliche Abschreibungsaufwand. Entsprechend der Regelungen des § 35 Abs. 1 GemHVO wird grundsätzlich linear von den Anschaffungs- und Herstellungskosten abgeschrieben.



Ortsgemeinde Mogendorf

	Ergebnis 2024	Ansatz 2025	Ansatz 2026	Plan 2027	Plan 2028	Plan 2029
	in €	in €	in €	in €	in €	in €
Abschreibungen auf immaterielle Vermögensgegenstände und Sachanlagen	166,67	21.600	21.730	24.660	24.660	24.660
Abschreibungen auf bebaute Grundstücke	27.577,16	22.380	67.540	98.840	108.920	109.580
Abschreibungen auf das Infrastrukturvermögen	35.844,94	219.830	210.700	218.140	186.430	186.450
Abschreibungen auf Fahrzeuge, Maschinen, Betriebs- und Geschäftsausstattung	19.251,63	18.780	31.080	31.880	32.210	32.720
Sonstige Abschreibungen	166.293,73	1.640	7.310	7.310	7.310	7.310
E 11 Gesamt	249.134,13	284.230	338.360	380.830	359.530	360.720

2.2.4 Zuwendungen, Umlagen und sonstige Transferaufwendungen

Hierunter fallen die Zuweisungen und Zuschüsse für laufende Zwecke, Schuldendiensthilfen und die allg. Umlagen (Finanzausgleichumlage, Gewerbesteuerumlage, Kreisumlage, Verbandsgemeindeumlage).

	Ergebnis 2024	Ansatz 2025	Ansatz 2026	Plan 2027	Plan 2028	Plan 2029
	in €	in €	in €	in €	in €	in €
Zuweisungen und Zuschüsse für laufende Zwecke	73.743,78	381.010	163.000	167.000	172.000	176.000
Umlagen	2.769.004,75	2.571.850	2.591.050	2.667.380	2.770.760	2.860.050
E 12 Gesamt	2.842.748,53	2.952.860	2.754.050	2.834.380	2.942.760	3.036.050

2.2.5 Aufwendungen der sozialen Sicherung

Derzeit gibt es keine Aufwendungen aus der sozialen Sicherung.

2.2.6 Sonstige laufende Aufwendungen

Unter die sonstigen laufenden Aufwendungen fallen u.a. die sonstigen Personalaufwendungen (Aufwand für Aus- und Fortbildung, Reisekosten), Aufwendungen für die Inanspruchnahme von Rechten und Diensten (Mieten, Pachten, Datenverarbeitung, Sachverständigen-, Gerichts- und ähnliche Aufwendungen), Geschäftsaufwendungen (Büromaterial, Verfügungsmittel), Aufwendungen für Beiträge und Versicherungsleistungen sowie Abgangsverluste aus Verkäufen.

	Ergebnis 2024	Ansatz 2025	Ansatz 2026	Plan 2027	Plan 2028	Plan 2029
E 14 Gesamt	110.611,14	189.540	137.780	147.780	124.780	198.280

2.2.7 Zinsaufwendungen und sonstige Finanzaufwendungen

Hier werden alle Aufwendungen veranschlagt, die für das aufgenommene Fremdkapital zu entrichten sind. Es fallen also alle Zinsen für in Anspruch genommene Kredite, unabhängig von deren Art, also auch für Kassenkredite an.



	Ergebnis 2024	Ansatz 2025	Ansatz 2026	Plan 2027	Plan 2028	Plan 2029
	in €	in €	in €	in €	in €	in €
E 18 Gesamt	3.427,80	1.000	1.000	1.000	1.000	1.000

3 Finanzhaushalt

Der Finanzhaushalt umfasst alle zahlungswirksamen Vorgänge (Ein- und Auszahlungen) des Haushaltsjahres. Dazu gehören die deckungsgleichen, zahlungswirksamen Erträge und Aufwendungen aus dem Ergebnishaushalt und darüber hinaus auch die Ein- und Auszahlungen für Investitionen sowie Kreditaufnahmen und deren Tilgung. Wobei die Investitionstätigkeit, Kreditaufnahmen und Tilgungsauszahlungen ausschließlich im Finanzhaushalt dargestellt werden.

Die Zuordnung zum jeweiligen Haushaltsjahr bestimmt sich ausschließlich nach dem Zeitpunkt der Kassenwirksamkeit der Zahlung, nicht aber nach dem Zeitpunkt der Leistungserbringung oder der Rechnungsstellung.

Neben dem Ergebnishaushalt tritt innerhalb des Haushaltsplanes nach § 96 Abs. 4 Nr. 2 GemO der Finanzhaushalt als zweite wesentliche Plangröße auf. Es handelt sich hierbei um eine Ergänzung des Ergebnishaushalts, die sich auf die Einzahlungen und Auszahlungen bezieht. Es werden sämtliche Geschäftsvorfälle abgebildet, die das Geldvermögen verändern. Der Finanzplan gibt somit Auskunft über die finanzielle Lage der Kommune.

3.1 Übersicht über die Ein- und Auszahlungen in komprimierter Darstellung

		Ergebnis 2024	Ansatz 2025	Ansatz 2026	Plan 2027	Plan 2028	Plan 2029
		in €	in €	in €	in €	in €	in €
F 8	Einzahlungen aus lfd. Verwaltungstätigkeit	3.456.773,49	3.569.140	3.614.450	3.763.180	3.872.430	4.172.170
F 15	Auszahlungen aus lfd. Verwaltungstätigkeit	3.335.755,38	3.806.850	3.504.520	3.521.380	3.612.870	3.658.500
F 16	Saldo aus lfd. Verwaltungstätigkeit	121.018,11	-237.710	109.930	241.800	259.560	513.670
F 27	Einzahlungen aus Investitionstätigkeit	-1.725,83	20.570	15.000	393.500	930.000	282.000
F 32	Auszahlungen aus Investitionstätigkeit	1.063.911,74	3.250.580	1.608.080	832.500	822.500	1.047.000
F 33	Saldo aus Investitionstätigkeit	-1.065.637,57	-3.230.010	-1.593.080	-439.000	107.500	-765.000
F 35	Einzahlungen	0,00	0	0	0	0	0



Ortsgemeinde Mogendorf

		Ergebnis 2024	Ansatz 2025	Ansatz 2026	Plan 2027	Plan 2028	Plan 2029
	aus Aufnahme von Investitions- krediten						
F 36	Auszahlungen zur Tilgung von Investitions- krediten	0,00	0	0	0	0	0
F 40	Saldo aus Finanzierungs- tätigkeit	824.758,10	3.416.710	1.460.140	187.190	-373.070	248.320

3.2 Entwicklung der Investitionstätigkeit

In der nachfolgenden Tabelle ist die Entwicklung im Hinblick auf die Investitionstätigkeit vom Ergebnis **2024** bis hin zum Finanzplanwert **2029** abgebildet.

	Ein- und Auszahlungsart	Ergebnis 2024	Ansatz 2025	Ansatz 2026	Plan 2027	Plan 2028	Plan 2029
		in €	in €	in €	in €	in €	in €
	Einzahlungen						
F24	Investitions- zuwendungen	0,00	20.570	7.500	250.000	0	0
F25	Beiträge u.ä. Entgelte	-1.725,83	0	7.500	143.500	930.000	155.000
F26	Sonstige Investitionen	0,00	0	0	0	0	127.000
F27	Summe	-1.725,83	20.570	15.000	393.500	930.000	282.000
	Auszahlungen						
F28	Immaterielle Vermögensgegen- stände	2.000,00	0	85.000	0	0	0
F29	Sachanlagen	1.059.911,74	3.250.580	1.523.080	832.500	822.500	1.047.000
F30	Finanzanlagen	0,00	0	0	0	0	0
F31	Sonstige Auszahlungen	2.000,00	0	0	0	0	0
F32	Summe	1.063.911,74	3.250.580	1.608.080	832.500	822.500	1.047.000
F33	Saldo	-1.065.637,57	-3.230.010	-1.593.080	-439.000	107.500	-765.000



3.3 Steuerkraftentwicklung und Umlagedaten

Die Steuerkraftmesszahl wird errechnet, indem die Steuerkraftzahlen der Grundsteuer A, der Grundsteuer B, der Gewerbesteuer, des Gemeindeanteils an der Umsatzsteuer, des Gemeindeanteils an der Einkommensteuer und der Ausgleichsleistungen nach § 28 Landesfinanzausgleichsgesetz (LFAG) zusammengezählt werden. Die Umlagegrundlage wird aus der Steuerkraftmesszahl zuzüglich eventueller Schlüsselzuweisungen A und Zuweisungen für Zentrale Orte berechnet.

		Steuerkraft- messzahl	Umlagegrundlagen (Steuerkraftmesszahl einschließlich Schlüsselzuweisungen und Umlage zentrale Orte)
Steuerkraftmesszahl für das Jahr	2024	3.379.469,00 €	3.379.469,00 €
	2025	3.091.853,00 €	3.091.853,00 €
voraussichtlich	2026	3.097.753,00 €	3.097.753,00 €

	Haushalts- plan 2025	Haushalts- plan 2026	Ver- änderung
Umlagegrundlagen	3.091.853,00 €	3.097.753,00 €	5.900,00 €
<u>Kreisumlage</u>			
Kreisumlage Umlagesatz	43,00%	43,00%	0,00%
= Umlagebelastung lt. HH-Plan	1.329.500 €	1.332.030 €	2.530,00 €
<u>Verbandsgemeinde-Umlage</u>			
VG-Umlage Umlagesatz	31,00%	32,00%	1,00%
= Umlagebelastung lt. HH-Plan	958.480 €	991.280 €	32.800,00 €
<u>besondere VG-Umlage</u>			
besondere VG-Umlage Umlagesatz	0,72629199%	0,09662612 %	-0,62966587 %
= Umlagebelastung lt. HH-Plan	22.460 €	2.990 €	-19.470,00 €



4 Haushaltsausgleich

Nach § 18 Abs. 1 GemHVO ist der Haushalt in der Planung ausgeglichen, wenn

1. der Ergebnishaushalt mindestens ausgeglichen ist und
2. im Finanzhaushalt der Saldo der ordentlichen und außerordentlichen Ein- und Auszahlungen ausreicht, um die Auszahlungen zur planmäßigen Tilgung von Investitionskrediten und den Mindest-Rückführungsbetrag zu decken, soweit die Auszahlungen zur Tilgung nicht anderweitig gedeckt sind.

Der Haushaltsausgleich wurde nicht erreicht.

Der **Ergebnishaushalt** schließt mit einem Jahresfehlbetrag in Höhe von 71.930,00 € ab und ist nicht ausgeglichen.

In dem **Finanzhaushalt** ist der Saldo der ordentlichen und außerordentlichen Ein- und Auszahlungen positiv 132.940,00 €. Auszahlungen zur planmäßigen Tilgung von Krediten sind davon in Abzug zu bringen.

		Ergebnis 2024	Ansatz 2025	Ansatz 2026	Plan 2027	Plan 2028	Plan 2029
		in €	in €	in €	in €	in €	in €
F 23	Saldo der ordentlichen und außerordentlichen Ein- und Auszahlungen	240.879,47	-186.700	132.940	251.810	265.570	516.680
F 36	Tilgung von Investitionskrediten	0,00	0	0	0	0	0
	Freie Finanzspitze	240.879,47	-186.700	132.940	251.810	265.570	516.680



5 Schuldenlage

5.1 Entwicklung der Investitionskredite (€)

	Neuaufnahme	Tilgung	Schuldenstand	Datum
Schuldenstand am 31.12.2023			0,00	31.12.2023
Veränderungen im Jahre 2024	0,00	0,00	0,00	31.12.2024
Veränderung im Jahre 2025	0,00	0,00	0,00	31.12.2025
Nach den Ansätzen im Haushaltsplan 2026	0	0	0,00	31.12.2026
Nach den Ansätzen des Jahres 2027	0	0	0,00	31.12.2027
Nach den Ansätzen des Jahres 2028	0	0	0,00	31.12.2028
Nach den Ansätzen des Jahres 2029	0	0	0,00	31.12.2029

Die pro-Kopf-Verschuldung zum 31.12.2025 beträgt bei der statistischen Einwohnerzahl zum 30.06.2025 von 1.295 = 0,00 €.

5.2 Entwicklung der Verbindlichkeiten gegenüber der Verbandsgemeinde Wirges aus der Aufnahme von Liquiditätskrediten:

Der Stand der Verbindlichkeiten betrug am 31.12.2025	0,00
abzüglich planmäßige Tilgung lt. Plan 2026	0.00
zuzüglich neue Verbindlichkeiten 2026	0.00
voraussichtlicher Stand der Verbindlichkeiten am 31.12.2026	0.00

5.3 Liquide Mittel:

Liquide Mittel am 31.12.2024	3.978.375,61
Veränderung der liquide Mittel im Jahr 2025 (Stand:31.12.2025)	-1.782.671,08
Liquide Mittel am 31.12.2025	2.195.704,53
Veränderung liquide Mittel lt. Plan 2026	-1.460.140,00
= voraussichtlicher Stand der liquiden Mittel Ende 31.12.2026	735.564,53

6 Die Drei-Komponenten-Rechnung / Vermögensrechnung (Bilanz)

Das Rechnungswesen stützt sich auf eine sogenannte Drei-Komponenten-Rechnung:

- den Ergebnishaushalt / die Ergebnisrechnung
- den Finanzhaushalt / die Finanzrechnung
- die Vermögensrechnung (Bilanz)



Alle Aufwendungen und Erträge werden im Ergebnishaushalt geplant und in der Ergebnisrechnung dokumentiert, ob sich das Eigenkapital erhöht (Überschuss) oder sich vermindert (Fehlbetrag).

Im Finanzhaushalt und in der Finanzrechnung werden die geplanten bzw. die tatsächlich anfallenden Ein- und Auszahlungen festgehalten. Sie sind in laufende Verwaltungs-, Investitions- und Finanzierungstätigkeit gegliedert, die die Veränderung der liquiden Mittel abbilden.

Ergebnishaushalt - Jahresüberschüsse/Jahresfehlbeträge

Finanzhaushalt - Finanzmittelüberschüsse/Finanzmittelfehlbeträge

Die Drei-Komponenten-Rechnung

Finanzrechnung		Bilanz/Vermögensrechnung		Ergebnisrechnung	
Einzahlungen:	5.113.600	Aktiva	Passiva	Erträge:	3.781.950
./.Auszahlungen:	5.113.600	Vermögen	Eigenkapital	./.Aufwendungen:	3.853.880
=Liquiditätssaldo:	0	Liquide Mittel	Fremdkapital	=Ergebnissaldo:	-71.930



Ortsgemeinde Mogendorf

2026

Bilanz zum 31.12.2024			
Posten	Bezeichnung	31.12.2023	31.12.2024
		in €	
	AKTIVA		
1	Anlagevermögen	8.943.036,61	9.728.660,47
1.1	Immaterielle Vermögensgegenstände	448.906,97	428.847,59
1.1.1	Gewerbliche Schutzrechte und ähnliche Rechte und Werte sowie Lizenzen an solchen Rechten und Werten	0,00	0,00
1.1.2	Geleistete Zuwendungen	679,97	2.448,02
1.1.3	Gezahlte Investitionszuschüsse	448.227,00	426.399,57
1.1.4	Geschäfts- oder Firmenwert	0,00	0,00
1.1.5	Anzahlungen auf immaterielle Vermögensgegenstände	0,00	0,00
1.2	Sachanlagen	8.475.413,63	9.279.096,87
1.2.1	Wald, Forsten	1.101.216,78	1.101.216,78
1.2.2	Sonstige unbebaute Grundstücke und grundstücksgleiche Rechte	341.208,64	339.112,22
1.2.3	Bebaute Grundstücke und grundstücksgleiche Rechte	1.026.806,24	1.000.290,72
1.2.4	Infrastrukturvermögen	2.689.102,04	2.511.372,49
1.2.5	Bauten auf fremden Grund und Boden	0,00	0,00
1.2.6	Kunstgegenstände, Denkmäler	25.786,31	24.172,29
1.2.7	Maschinen, technische Anlagen, Fahrzeuge	111.555,45	98.751,37
1.2.8	Betriebs- und Geschäftsausstattung	74.811,03	81.389,97
1.2.9	Pflanzen und Tiere	0,00	0,00
1.2.10	Geleistete Anzahlungen, Anlagen im Bau	3.104.927,14	4.122.791,03
1.3	Finanzanlagen	18.716,01	20.716,01
1.3.1	Anteile an verbundenen Unternehmen	0,00	0,00
1.3.2	Ausleihungen an verbundene Unternehmen	0,00	0,00
1.3.3	Beteiligungen	225,00	225,00
1.3.4	Ausleihungen an Unternehmen, mit denen ein Beteiligungsverhältnis besteht	0,00	0,00
1.3.5	Sondervermögen, Zweckverbände, Anstalten des öffentlichen Rechts, rechtsfähige kommunale Stiftungen	18.491,01	18.491,01
1.3.6	Ausleihungen an Sondervermögen, Zweckverbände, Anstalten des öffentlichen Rechts, rechtsfähige kommunale Stiftungen	0,00	0,00
1.3.7	Sonstige Wertpapiere des Anlagevermögens	0,00	0,00
1.3.8	Sonstige Ausleihungen	0,00	2.000,00
2	Umlaufvermögen	4.860.346,46	4.115.299,32
2.1	Vorräte	0,00	0,00
2.1.1	Roh-, Hilfs- und Betriebsstoffe	0,00	0,00
2.1.2	Unfertige Erzeugnisse, unfertige Leistungen	0,00	0,00
2.1.3	Fertige Erzeugnisse, fertige Leistungen und Waren	0,00	0,00
2.1.4	Geleistete Anzahlungen auf Vorräte	0,00	0,00
2.2	Forderungen und sonstige Vermögensgegenstände	4.860.346,46	4.115.299,32
2.2.1	Öffentlich-rechtliche Forderungen, Forderungen aus Transferleistungen	34.847,51	104.687,79
2.2.2	Privatrechtliche Forderungen aus Lieferungen und Leistungen	588,22	1.293,00
2.2.3	Forderungen gegen verbundene Unternehmen	3.526,00	28.203,13
2.2.4	Forderungen gegen Unternehmen, mit denen ein Beteiligungsverhältnis besteht	0,00	0,00
2.2.5	Forderungen gegen Sondervermögen, Zweckverbände, Anstalten des öffentlichen Rechts, rechtsfähige kommunale Stiftungen	5,85	0,00
2.2.6	Forderungen gegen den sonstigen öffentlichen Bereich	4.812.984,47	3.978.375,61
2.2.7	Sonstige Vermögensgegenstände	8.394,41	2.739,79
2.3	Wertpapiere des Umlaufvermögens	0,00	0,00
2.3.1	Anteile an verbundenen Unternehmen	0,00	0,00
2.3.2	Sonstige Wertpapiere des Umlaufvermögens	0,00	0,00
2.4	Kassenbestand, Bundesbankguthaben, Guthaben bei der Europäischen Zentralbank, Guthaben bei Kreditinstituten und Schecks	0,00	0,00
3	Ausgleichsposten für latente Steuern	0,00	0,00
4	Rechnungsabgrenzungsposten	1.303,77	1.320,00
4.1	Disagio	0,00	0,00
4.2	Sonstige Rechnungsabgrenzungsposten	1.303,77	1.320,00
5	Nicht durch Eigenkapital gedeckter Fehlbetrag	0,00	0,00
	Bilanzsumme	13.804.686,84	13.845.279,79



Ortsgemeinde Mogendorf

Bilanz zum 31.12.2024			
Posten	Bezeichnung	31.12.2023	31.12.2024
		in €	
	PASSIVA		
1	Eigenkapital	10.451.045,50	11.073.846,57
1.1	Kapitalrücklage	9.855.239,05	10.451.045,50
1.2	Sonstige Rücklagen	0,00	0,00
1.3	Jahresüberschuss / Jahresfehlbetrag	595.806,45	622.801,07
1.4	Nicht durch Eigenkapital gedeckter Fehlbetrag	0,00	0,00
2	Sonderposten	2.980.541,95	2.383.347,05
2.1	Sonderposten für Belastungen aus dem kommunalen Finanzausgleich	519.112,00	47.690,00
2.2	Sonderposten zum Anlagevermögen	2.461.429,95	2.335.657,05
2.2.1	Sonderposten aus Zuwendungen	507.272,30	481.347,91
2.2.2	Sonderposten aus Beiträgen und ähnlichen Entgelten	1.260.526,90	1.160.678,39
2.2.3	Sonderposten aus Anzahlungen für Anlagevermögen	693.630,75	693.630,75
2.3	Sonderposten für den Gebührenaussgleich	0,00	0,00
2.4	Sonderposten mit Rücklageanteil	0,00	0,00
2.5	Sonderposten aus Grabnutzungsentgelten	0,00	0,00
2.6	Sonderposten aus Anzahlungen für Grabnutzungsentgelte	0,00	0,00
2.7	Sonstige Sonderposten	0,00	0,00
3	Rückstellungen	145.900,00	138.133,00
3.1	Rückstellungen für Pensionen und ähnliche Verpflichtungen	121.905,00	114.393,00
3.2	Steuerrückstellungen	0,00	0,00
3.3	Rückstellungen für latente Steuern	0,00	0,00
3.4	Sonstige Rückstellungen	23.995,00	23.740,00
4	Verbindlichkeiten	183.638,90	210.340,23
4.1	Anleihen	0,00	0,00
4.2	Verbindlichkeiten aus Kreditaufnahmen	0,00	0,00
4.2.1	Verbindlichkeiten aus Kreditaufnahmen für Investitionen	0,00	0,00
4.2.2	Verbindlichkeiten aus Kreditaufnahmen zur Liquiditätssicherung	0,00	0,00
4.3	Verbindlichkeiten aus Vorgängen, die Kreditaufnahmen wirtschaftlich gleichkommen	0,00	0,00
4.4	Erhaltene Anzahlungen auf Bestellungen	0,00	0,00
4.5	Verbindlichkeiten aus Lieferungen und Leistungen	123.268,94	119.749,95
4.6	Verbindlichkeiten aus Transferleistungen	137,94	1.063,89
4.7	Verbindlichkeiten gegenüber verbundenen Unternehmen	33.811,72	67.078,70
4.8	Verbindlichkeiten gegenüber Unternehmen, mit denen ein Beteiligungsverhältnis besteht	0,00	0,00
4.9	Verbindlichkeiten gegenüber Sondervermögen, Zweckverbänden, Anstalten des öffentlichen Rechts, rechtsfähigen kommunalen Stiftungen	0,00	20.717,66
4.10	Verbindlichkeiten gegenüber dem sonstigen öffentlichen Bereich	9.410,74	54,38
4.11	Sonstige Verbindlichkeiten	17.009,56	1.675,65
5	Rechnungsabgrenzungsposten	43.560,49	39.612,94
	Bilanzsumme	13.804.686,84	13.845.279,79



Ortsgemeinde Mogendorf

Erläuterungen zu den Ziffern des Gesamtergebnishaushalts und der Teilergebnishaushalte (§§v 2 und 4 GemHVO)

Ziffer Ergebnis- haushalt	Bezeichnung	Wesentlicher Inhalt
---------------------------------	-------------	---------------------

1. Erträge

E1	Steuern und ähnliche Abgaben	Realsteuern, Gemeindeanteile an den Gemeinschaftssteuern, Vergnügungssteuer (VG), Hundesteuer, Ausgleichsleistungen
E2	Zuwendungen, allgemeine Umlagen u. sonstige Transfererträge	Schlüsselzuweisungen, VG-Umlage, Zuweisungen und Zuschüsse für lfd. Zwecke, Erträge aus der Auflösung von Sonderposten aus Zuwendungen
E3	Erträge der sozialen Sicherung	Kostensätze (einschl. Kostenbeitrag u. Aufwendungsersatz, Ersatzleistung) für soziale Leistungen, Kostenbeteiligungen, Zuweisungen und Zuschüsse für lfd. Zwecke im Bereich der sozialen Sicherung
E4	Öffentlich-rechtliche Leistungsentgelte	Verwaltungsgebühren einschließlich der Erstattung von Auslagen, Benutzungsgebühren, wiederkehrende Beiträge und ähnl. Entgelte, Beteiligung Essenskosten, Erträge aus der Auflösung von Sonderposten für Beiträge und ähnliche Entgelte
E5	Privatrechtliche Leistungsentgelte	Mieten und Pachten, Eintrittsgelder für kulturelle und sportliche Veranstaltungen
E6	Kostenerstattungen und Kostenumlagen	Kostenerstattungen von Bund, Land (Wahlkostenerstattung), Kommunen, Privaten (außer Sozialbereich), Verwaltungskostenbeiträge
E7	Sonstige laufende Erträge	Erträge aus der Veräußerung von Vermögensgegenständen, Bußgelder, Verwarnungsgelder, Säumniszuschläge, Mahngebühren, Konzessionsabgaben, Versicherungserstattungen, nicht zahlungswirksame ordentliche Erträge (Erträge aus der Auflösung von Wertberichtigungen, Sonderposten und Rückstellungen und aus Zuschreibungen).



Ortsgemeinde Mogendorf

Ziffer Ergebnis- haushalt	Bezeichnung	Wesentlicher Inhalt
---------------------------------	-------------	---------------------

2. Aufwendungen

E9	Personal- und Versorgungsaufwendungen	Personalaufwendungen, Aufwendungen für ehrenamtlich Tätige, Dienstbezüge und dergleichen, Beiträge zu Versorgungskassen, Beiträge zur gesetzl. Sozialversicherung, Beihilfen, Trennungsgeld, Zuführungen zu Pensionsrückstellungen, Rückstellungen für nicht genommenen Urlaub, Überstunden u.Ä., Versorgungsaufwendungen, Zuführungen zu Pensionsrückstellungen u.ä. Verpflichtungen
E10	Aufwendungen für Sach- und Dienstleistungen	Aufwendungen für Unterhaltung und Bewirtschaftung an Gebäuden, Grundstücken und Fahrzeugen, Geringwertige Geräte, Weitere Verwaltungs- und Betriebsaufwendungen, Sonstige bezogene Leistungen, Kostenerstattungen
E11	Abschreibungen	Abschreibungen auf immaterielle Vermögensgegenstände, Grundstücke und grundstücksgleiche Rechte, Infrastrukturvermögen, Fahrzeuge, Maschinen und technische Anlagen, Betriebs- und Geschäftsausstattung
E12	Zuwendungen, Umlagen und sonstige Transferaufwendungen	Zuweisungen und Zuschüsse für lfd. Zwecke, Schuldendiensthilfen, Gewerbesteuerumlage, Allgemeine Umlagen
E13	Aufwendungen der sozialen Sicherung	Leistungen, Kostenbeteiligungen und -erstattungen nach SGB II, SGB XII, Leistungen nach dem Asylbewerberleistungsgesetz, Kostenbeteiligungen und -erstattungen für sonstige Leistungen, Zuweisungen und Zuschüsse für lfd. Zwecke des Bereichs soziale Sicherung
E14	Sonstige laufende Aufwendungen	Sonstige Personalaufwendungen (Aufwendungen für Fort- und Weiterbildung, Reisekosten), Aufwendungen für die Inanspruchnahme von Rechten und Diensten (Mieten und Pachten, Datenverarbeitung, Sachverständigen-, Gerichts- und ähnliche Aufwendungen), Geschäftsaufwendungen (Büromaterial, Verfügungsmittel), Aufwendungen für Beiträge, Versicherungen, Einstellungen in den Sonderposten für Belastungen aus dem kommunalen Finanzausgleich



Ortsgemeinde Mogendorf

2026

Übersicht über den Stand der Verbindlichkeiten aus Anleihen, der Kreditaufnahmen und ähnlicher Vorgänge				
lfd. Nr.	Art (gem. § 47 Abs. 5 Nr. 4 GemHVO)	Stand Beginn 2025	Voraussichtli- cher Stand zu Be- ginn 2026	Voraussichtlicher Stand zum Ende 2026
		in €		
1	Verbindlichkeiten aus Anleihen für Investitionen	0	0	0
2	Verbindlichkeiten aus Anleihen zur Liquiditätssicherung	0	0	0
3	Verbindlichkeiten aus Kreditaufnahmen für Investitionen (gemäß § 103 GemO)	0	0	0
4	Verbindlichkeiten gegenüber der Verbandsgemeinde im Rah- men der Einheitskasse (gemäß § 105 GemO)	0	0	0
5	darunter: a) Verbindlichkeiten gegenüber der Verbandsgemeinde im Rahmen der Einheitskasse, welche bis zum 31.12.2023 entstanden sind abzüglich Schuldübernahme durch Land (PEK-RP)	0	0	0
6	b) Verbindlichkeiten gegenüber der Verbandsgemeinde im Rahmen der Einheitskasse; welche ab dem 01.01.2024 ent- standen sind.	0	0	0
7	Verbindlichkeiten aus Vorgängen, die Kreditaufnahmen wirt- schaftlich gleichkommen	0	0	
	Summe der Verbindlichkeiten aus Anleihen, Kreditaufnahmen und ähnlicher Vorgänge	0	0	0



Übersicht über die Entwicklung der Jahresergebnisse (gemäß § 2 Abs. 1 Satz 1 Posten E 23 GemHVO)			
lfd. Nr.	Jahr	Jahr	Betrag in €
1	5. Haushaltsvorjahr (lt. festgestelltem Jahresabschluss)	2021	117.664
2	4. Haushaltsvorjahr (lt. festgestelltem Jahresabschluss)	2022	612.167
3	3. Haushaltsvorjahr (lt. festgestelltem Jahresabschluss)	2023	595.806
4	2. Haushaltsvorjahr (lt. vorläufigem Rechnungsergebnis)	2024	622.801
5	1. Haushaltsvorjahr (Ansatz einschl. Nachträge)	2025	-276.340
6	Haushaltsjahr (Ansatz)	2026	-71.930
7	Zwischensumme (lfd. Nr. 1-6)		1.600.169
8	1. Haushaltsfolgejahr (Planung)	2027	7.870
9	2. Haushaltsfolgejahr (Planung)	2028	19.910
10	3. Haushaltsfolgejahr (Planung)	2029	269.780
11	Summe		1.897.729



Übersicht über die Entwicklung des Eigenkapitals			
lfd. Nr.	Ergebnis (gem. § 2 Abs. 1 Satz 1 Posten E 23)	Betrag	nachrichtlich: aufgelaufenes Eigenkapital
		in €	
1	Eigenkapital zum 31.12.2023	0	10.451.046
2	+ Jahresergebnis des zweiten Haushaltsvorjahres	622.801	11.073.847
3	+ Ansatz für Jahresergebnis 2025	-276.340	10.797.507
4	+ Ansatz für Jahresergebnis 2026	-71.930	10.725.577
5	+ geplantes Jahresergebnis 2027	7.870	10.733.447
6	+ geplantes Jahresergebnis 2028	19.910	10.753.357
7	+ geplantes Jahresergebnis 2029	269.780	11.023.137



Übersicht über die Über-/Unterdeckung im Finanzhaushalt bzw. in der Finanzrechnung						
lfd. Nr.	Jahr	Jahr	Saldo der ordentlichen und außerordentlichen Ein- und Auszahlungen (§ 2 Abs. 1 Satz 1 Posten F 23 GemHVO)	./. planmäßige Tilgung (§ 2 Abs. 1 Satz 1 Posten F 36 GemHVO)	./. Mindest- Rückführungsbetrag gemäß Tilgungsplan (§ 2 Abs. 1 Satz 1 Posten F 45 GemHVO)	= Betrag
						in €
1	5. Haushaltsvorjahr (lt. festgestelltem Jahresabschluss)	2021	150.594	0	0	150.594
2	4. Haushaltsvorjahr (lt. festgestelltem Jahresabschluss)	2022	430.230	0	0	430.230
3	3. Haushaltsvorjahr (lt. festgestelltem Jahresabschluss)	2023	1.257.307	0	0	1.257.307
4	2. Haushaltsvorjahr (Rechnungsergebnis)	2024	240.879	0	0	240.879
5	1. Haushaltsvorjahr (Ansatz einschl. Nachträge)	2025	-186.700	0	0	-186.700
6	Haushaltsjahr (Ansatz)	2026	132.940	0	0	132.940
7	Zwischensumme (lfd. Nr. 1 bis 6)		2.025.252	0	0	2.025.252
8	1. Haushaltsfolgejahr (Planung)	2027	251.810	0	0	251.810
9	2. Haushaltsfolgejahr (Planung)	2028	265.570	0	0	265.570
10	3. Haushaltsfolgejahr (Planung)	2029	516.680	0	0	516.680
11	Summe		3.059.312	0	0	3.059.312



Ortsgemeinde Mogendorf

Übersicht zur Beurteilung der dauernden Leistungsfähigkeit (Berechnung der sog. "freien Finanzspitze"; Ausgleich Finanzhaushalt)							
lfd. Nr.	Einzahlungs- und Auszahlungsarten	Ergebnisse des Haushalts- vorvorjahres 2024	Ansätze des Haushalts- vorjahres einschl. Nachträge 2025	Ansätze des Haushaltsjahres 2026	Planungsdaten des Haushalts- folgejahres 2027	Planungsdaten des zweiten Haushalts- folgejahres 2028	Planungsdaten des dritten Haushalts- folgejahres 2029
in €							
Entstehungsrechnung	1 Saldo der ordentlichen und außerordentlichen Ein- und Auszahlungen (§ 2 Abs. 1 Satz 1 Posten F 23 GemHVO)	240.879,47	-186.700	132.940	251.810	265.570	516.680
	2 abzüglich Auszahlungen zur planmäßigen Tilgung von bereits genehmigten Investitionskrediten (§ 2 Abs. 1 Satz 1 Posten F 36 GemHVO)	0,00	0	0	0	0	0
	3 Mindest-Rückführungsbetrag gemäß Tilgungsplan	0,00	0	0	0	0	0
	4 Zwischensumme	240.879,47	-186.700	132.940	251.810	265.570	516.680
Verwendungsrechnung	5 abzüglich Auszahlungen zur planmäßigen Tilgung von geplanten, aber noch nicht genehmigten Investitionskrediten (§ 2 Abs. 1 Satz 1 F 36 GemHVO)			0	0	0	0
	6 "freie Finanzspitze" (Ziel in allen Jahren: >= 0)	240.879,47	-186.700	132.940	251.810	265.570	516.680
Endfällige Kredite 2026 - Betrag 0 € 2027 - Betrag 0 € 2028 - Betrag 0 € 2029 - Betrag 0 € 2030 - Betrag 0 € 2031 - Betrag 0 €		Stand der Verbindlichkeiten gegenüber der Verbandsgemeinde im Rahmen der Einheitskasse 2026 - Betrag 0 € 2027 - Betrag 0 € 2028 - Betrag 0 € 2029 - Betrag 0 € 2030 - Betrag 0 € 2031 - Betrag 0 €					



Ermittlung Höchstbetrag Liquiditätskredite		
lfd. Nr.	Bezeichnung	Angabe
1	Haushaltsjahr	2026
2	maßgeblicher Betrachtungszeitraum	2020-2024
3	Arbeitstag mit dem höchsten Bestand an Liquiditätskrediten (Wochentag + Datum)	
4	Höchster Bestand an Liquiditätskrediten in Euro nach Nr. 3	0,00
5	Summe der ordentlichen und außerordentlichen Auszahlungen im Finanzhaushalt des Planjahres (F15 + F18 zuzüglich außerordentlicher Auszahlungen)	
6	Sicherheitszuschlag auf lfd. Nr. 5 in Höhe von 5 v.H.	
7	weiterer Sicherheitszuschlag auf lfd. Nr. 5 in Höhe 5 v.H. im Falle eines Doppelhaushaltes	
8	Abweichung in Euro	
9	rechnerisch ermittelter Höchstbetrag (ggf. auch für 1. Jahr im Doppelhaushalt)	
10	rechnerisch ermittelter Höchstbetrag für 2. Jahr im Doppelhaushalt	

Übersicht über die aus Verpflichtungsermächtigungen voraussichtlich fällig werdenden Auszahlungen				
Verpflichtungsermächtigungen (gem. § 1 Abs. 1 Nr. 4 GemHVO)	Planungsdaten 2027	Planungsdaten 2028	Planungsdaten 2029	Planungsdaten 2030
	in €			
im Haushaltsjahr 2023	0	-	-	-
im Haushaltsjahr 2024	0	0	-	-
im Haushaltsjahr 2025	0	0	0	-
im Haushaltsjahr 2026	630.000	0	0	0
Summe	630.000	0	0	0
Gesamtbetrag der Investitionskredite (ohne zinslose Kredite und Kredite zur Umschuldung)	0	0	0	0



Ortsgemeinde Mogendorf

Gesamtplan

- Gesamt-Ergebnishaushalt
- Gesamt-Finanzhaushalt



Ortsgemeinde Mogendorf

lfd. Nr.	Ergebnishaushalt	Ergebnisse	Ansätze einschl. Nachträge	Ansätze	Planungsdaten	Planungsdaten	Planungsdaten	Rechen- vorschriften	Konto- nummer
		2024	2025	2026	2027	2028	2029		
		in €							
E 1	+ Steuern und ähnliche Abgaben	3.375.527,20	3.403.540	3.438.160	3.575.210	3.684.460	3.801.200		40
E 2	+ Zuwendungen, allgemeine Umlagen und sonstige Transfererträge	42.558,78	45.230	40.120	40.100	37.970	37.950		41
E 3	+ Erträge der sozialen Sicherung	0,00	0	0	0	0	0		42
E 4	+ Öffentlich-rechtliche Leistungsentgelte	115.339,00	130.870	123.070	126.490	105.600	105.570		43
E 5	+ Privatrechtliche Leistungsentgelte	58.215,76	69.770	79.910	91.590	91.590	91.590		441, 443-445
E 6	+ Kostenerstattungen und Kostenumlagen	27.141,87	24.130	24.130	24.130	24.130	24.130		442
E 7	+ Sonstige laufende Erträge	581.574,07	96.190	52.550	52.550	52.550	362.550		450-452, 46
E 8	Summe der laufenden Erträge aus Verwaltungstätigkeit	4.200.356,68	3.769.730	3.757.940	3.910.070	3.996.300	4.422.990	Summe E 1 bis E 7	
E 9	– Personal- und Versorgungsaufwendungen	238.966,18	292.770	313.740	318.940	325.050	330.890		50-51
E 10	– Aufwendungen für Sach- und Dienstleistungen	284.664,27	377.680	308.950	230.280	230.280	230.280		52
E 11	– Abschreibungen	249.134,13	284.230	338.360	380.830	359.530	360.720		53
E 12	– Zuwendungen, Umlagen und sonstige Transferaufwendungen	2.842.748,53	2.952.860	2.754.050	2.834.380	2.942.760	3.036.050		54
E 13	– Aufwendungen der sozialen Sicherung	0,00	0	0	0	0	0		55
E 14	– Sonstige laufende Aufwendungen	110.611,14	189.540	137.780	147.780	124.780	198.280		56
E 15	Summe der laufenden Aufwendungen aus Verwaltungstätigkeit	3.726.124,25	4.097.080	3.852.880	3.912.210	3.982.400	4.156.220	Summe E 9 bis E 14	
E 16	Laufendes Ergebnis aus Verwaltungstätigkeit	474.232,43	-327.350	-94.940	-2.140	13.900	266.770	E 8 J. E 15	
E 17	+ Zinserträge und sonstige Finanzerträge	151.996,44	52.010	24.010	11.010	7.010	4.010		47
E 18	– Zinsaufwendungen und sonstige Finanzaufwendungen	3.427,80	1.000	1.000	1.000	1.000	1.000		57
E 19	Saldo der Zins- und sonstige Finanzerträge und -aufwendungen	148.568,64	51.010	23.010	10.010	6.010	3.010	E 17 J. E 18	
E 20	Ordentliches Ergebnis	622.801,07	-276.340	-71.930	7.870	19.910	269.780	E 16 + E 19	
E 21	Außerordentliches Ergebnis	0,00	0	0	0	0	0	499 J. 599	
E 22	Saldo aus internen Leistungsbeziehungen	0,00	0	0	0	0	0	481 J. 581	
E 23	Jahresergebnis (Jahresüberschuss / Jahresfehlbetrag)	622.801,07	-276.340	-71.930	7.870	19.910	269.780	Summe E 20 bis E 22	



Ortsgemeinde Mogendorf

lfd. Nr.	Finanzhaushalt	Ergebnisse	Ansätze einschl. Nachträge	Ansätze	Planungsdaten	Planungsdaten	Planungsdaten	Rechen- vorschriften	Konto- nummer
		2024	2025	2026	2027	2028	2029		
		in €							
F 1	+ Steuern und ähnliche Abgaben	3.307.690,75	3.403.540	3.438.160	3.575.210	3.684.460	3.801.200		60
F 2	+ Zuwendungen, allgemeine Umlagen und sonstige Transfereinzahlungen	16.634,39	17.890	14.390	14.390	14.390	14.390		61
F 3	+ Einzahlungen der sozialen Sicherung	0,00	0	0	0	0	0		62
F 4	+ Öffentlich-rechtliche Leistungsentgelte	10.057,52	13.000	13.000	13.000	13.000	13.000		63
F 5	+ Privatrechtliche Leistungsentgelte	53.576,90	64.080	74.220	85.900	85.900	85.900		641
F 6	+ Kostenerstattungen und Kostenumlagen	25.373,41	24.130	24.130	24.130	24.130	24.130		642
F 7	+ Sonstige laufende Einzahlungen	43.440,52	46.500	50.550	50.550	50.550	233.550	651+652+66./669	651-652, 660-668
F 8	Summe der laufenden Einzahlungen aus Verwaltungstätigkeit	3.456.773,49	3.569.140	3.614.450	3.763.180	3.872.430	4.172.170	Summe F 1 bis F 7	
F 9	- Personal- und Versorgungsauszahlungen	226.993,14	286.770	303.740	308.940	315.050	320.890		70-71
F 10	- Auszahlungen für Sach- und Dienstleistungen	257.455,88	377.680	308.950	230.280	230.280	230.280		72
F 12	- Zuwendungen, Umlagen und sonstige Transferauszahlungen	2.785.145,52	2.952.860	2.754.050	2.834.380	2.942.760	3.036.050		74
F 13	- Auszahlungen der sozialen Sicherung	0,00	0	0	0	0	0		75
F 14	- Sonstige laufende Auszahlungen	66.160,84	189.540	137.780	147.780	124.780	71.280	76 J. 7695	7600-7694, 7696-7699
F 15	Summe der laufenden Auszahlungen aus Verwaltungstätigkeit	3.335.755,38	3.806.850	3.504.520	3.521.380	3.612.870	3.658.500	Summe F9 bis F 14	
F 16	Saldo der laufenden Ein- und Auszahlungen aus Verwaltungstätigkeit	121.018,11	-237.710	109.930	241.800	259.560	513.670	F 8 J. F 15	
F 17	+ Zinseinzahlungen und sonstige Finanzeinzahlungen	123.289,16	52.010	24.010	11.010	7.010	4.010		67
F 18	- Zinsauszahlungen und sonstige Finanzauszahlungen	3.427,80	1.000	1.000	1.000	1.000	1.000		77
F 19	Saldo der Zins- und sonstigen Finanzein- und -auszahlungen	119.861,36	51.010	23.010	10.010	6.010	3.010	F 17 J. F 18	
F 20	Saldo der ordentlichen Ein- und Auszahlungen	240.879,47	-186.700	132.940	251.810	265.570	516.680	F 16 + F 19	
F 21	Saldo der außerordentlichen Ein- und Auszahlungen	0,00	0	0	0	0	0	669 J. 7695	
F 22	Saldo der Ein- und Auszahlungen aus internen Leistungsbeziehungen	0,00	0	0	0	0	0	698 J. 798	
F 23	Saldo der ordentlichen und außerordentlichen Ein- und Auszahlungen	240.879,47	-186.700	132.940	251.810	265.570	516.680	Summe F 20 bis F 22	
F 24	+ Einzahlungen aus Investitionszuwendungen	0,00	20.570	7.500	250.000	0	0		681
F 25	+ Einzahlungen aus Beiträgen und ähnlichen Entgelten	-1.725,83	0	7.500	143.500	930.000	155.000		682-683
F 26	+ Sonstige Investitionseinzahlungen	0,00	0	0	0	0	127.000		684-689
F 27	Summe der Einzahlungen aus Investitionstätigkeit	-1.725,83	20.570	15.000	393.500	930.000	282.000	Summe F 24 bis F 26	
F 28	- Auszahlungen für immaterielle Vermögensgegenstände	2.000,00	0	85.000	0	0	0		781, 784
F 29	- Auszahlungen für Sachanlagen	1.059.911,74	3.250.580	1.523.080	832.500	822.500	1.047.000		785
F 30	- Auszahlungen für Finanzanlagen	0,00	0	0	0	0	0		786
F 31	- Sonstige Investitionsauszahlungen	2.000,00	0	0	0	0	0		787-789
F 32	Summe der Auszahlungen aus Investitionstätigkeit	1.063.911,74	3.250.580	1.608.080	832.500	822.500	1.047.000	Summe F 28 bis F 31	
F 33	Saldo der Ein- und Auszahlungen aus Investitionstätigkeit	-1.065.637,57	-3.230.010	-1.593.080	-439.000	107.500	-765.000	F 27 J. F 32	
F 34	Finanzmittelüberschuss/ -fehlbetrag	-824.758,10	-3.416.710	-1.460.140	-187.190	373.070	-248.320	F 23 + F 33	
F 35	+ Aufnahme von Investitionskrediten	0,00	0	0	0	0	0		691-692
F 36	- Tilgung von Investitionskrediten	0,00	0	0	0	0	0		791-792
F 37	Saldo der Ein- und Auszahlungen aus Investitionskrediten	0,00	0	0	0	0	0	F 35 J. F 36	
F 38	Veränderung der Forderungen gegenüber der Verbandsgemeinden im Rahmen der Einheitskasse	824.758,10	3.416.710	1.460.140	187.190	-373.070	248.320	(695+696) J. (795+796)	
F 39	Veränderung der Verbindlichkeiten gegenüber der Verbandsgemeinde im Rahmen der Einheitskasse	0,00	0	0	0	0	0	(693+694) J. (793+794)	
F 40	Saldo der Ein- und Auszahlungen aus Finanzierungstätigkeit	824.758,10	3.416.710	1.460.140	187.190	-373.070	248.320	Summe F 37 bis F 39	
F 41	Saldo der durchlaufenden Gelder	-9.850,76	0	0	0	0	0	699 J. 799	



Ortsgemeinde Mogendorf

lfd. Nr.	Finanzhaushalt	Ergebnisse	Ansätze einschl. Nachträge	Ansätze	Planungsdaten	Planungsdaten	Planungsdaten	Rechen- vorschriften	Konto- nummer
		2024	2025	2026	2027	2028	2029		
		in €							
F 42	Verwendung Finanzmittelüberschuss / Deckung Finanzmittelfehlbetrag	814.907,34	3.416.710	1.460.140	187.190	-373.070	248.320	F 40 + F 41	
F 43	Veränderung der liquiden Mittel (einschließlich durchlaufender Gelder)	-834.608,86	-3.416.710	-1.460.140	-187.190	373.070	-248.320	F 41 ./. F 38	
F 44	nachrichtlich: Ausgleich Finanzhaushalt	240.879,47	-186.700	132.940	251.810	265.570	516.680	F 23 ./. F 36	
F 45	nachrichtlich: Mindest-Rückführung gemäß Tilgungsplan	0,00	0	0	0	0	0		793000



Ortsgemeinde Mogendorf

2026

Teilergebnis- und Finanzhaushalte 1 – 7

mit den dazugehörigen Produkten



Ortsgemeinde Mogendorf

Übersicht über die Teilhaushalte und die zugeordneten Produkte		
Teilhaushalt	Produkt	Bezeichnung
1 Innere Verwaltung	11101	Verwaltungsführung und -steuerung
	11102	Gremien
	11103	Öffentlichkeitsarbeit
	11201	Personal
	11401	Gebäudemanagement und Liegenschaften
	11402	Bauhof und Fuhrpark
	11404	Sonstige zentrale Dienste
	11901	Rechtsangelegenheiten
2 Sicherheit und Ordnung	12101	Statistik und Wahlen
3 Schulen und Kultur	27201	Büchereien, Bibliotheken
	28101	Heimat- und sonstige Kulturpflege
4 Soziales und Generationen	31101	HLU (SGB XII)
	36201	Jugendarbeit
	36502	Kindertagesstätten, Kindergärten
	36601	Einrichtungen der Jugendarbeit
	37101	Seniorenarbeit
5 Sportförderung	42401	Gemeindlicher Sportplatz
	42402	Gemeindliche Sport- und Freizeitanlage
6 Gestaltung, Umwelt	51101	Räumliche Planungs- und Entwicklungsmaßnahmen
	52201	Wohnungsbauförderung
	54101	Gemeindestraßen
	55101	Öffentliche Grünflächen
	55301	Friedhofs- und Bestattungswesen
	55501	Kommunale Forstwirtschaft
	57301	Krugbäckerhalle
	57302	Grillhütten und Freizeitanlagen
	57303	Mehrzweckgebäude am Alexanderplatz
7 Zentrale Finanzdienste	57309	Photovoltaikanlage Krugbäckerhalle
	61101	Steuern, allgemeine Zuweisungen, allgemeine Umlagen
	61201	Sonstige allgemeine Finanzwirtschaft



Übersicht über die Teilergebnishaushalte

Jahresergebnisse der Teilergebnishaushalte
nach Verrechnung der internen Leistungsbeziehungen

Bezeichnung der Teilhaushalte	Ergebnisse des Haushalts- vorvorjahres	Ansätze des Haushalts- vorjahres einschl. Nachträge	Ansatz des Haushalts- jahres	Planungsdaten des		
				Haushalts- folgejahres	zweiten Haushalts- folgejahres	dritten Haushalts- folgejahres
				in €		
1 Innere Verwaltung	-82.684,08	-126.700	-116.660	-101.850	-99.950	-100.850
2 Sicherheit und Ordnung	-1.755,77	-2.000	-2.000	0	0	-2.200
3 Schulen und Kultur	-29.782,54	-30.040	-22.340	-23.010	-23.680	-24.340
4 Soziales und Generationen	-76.791,22	-400.150	-190.520	-194.630	-199.910	-204.190
5 Sportförderung	-5.074,01	-5.910	-33.750	-38.270	-45.140	-45.140
6 Gestaltung Umwelt	-406.554,40	-641.930	-576.780	-552.210	-531.120	-297.660
7 Zentrale Finanzdienste	1.225.443,09	930.390	870.120	917.840	919.710	944.160
Teilergebnishaushalte zusammen	622.801,07	-276.340	-71.930	7.870	19.910	269.780



Ortsgemeinde Mogendorf

2026



Übersicht über die Teilfinanzhaushalte

Finanzmittelüberschüsse / -fehlbedarfe der Teilfinanzhaushalte

Bezeichnung der Teilhaushalte	Ergebnisse des Haushalts- vorvorjahres	Ansätze des Haushalts- vorjahres einschl. Nachträge	Ansatz des Haushalts- jahres	Planungsdaten des		
				Haushalts- folgejahres	zweiten Haushalts- folgejahres	dritten Haushalts- folgejahres
	in €					
1 Innere Verwaltung	-96.017,34	-1.169.030	-276.170	-85.520	-82.920	-83.270
2 Sicherheit und Ordnung	-1.755,77	-2.000	-2.000	0	0	-2.200
3 Schulen und Kultur	-35.472,31	-88.040	-39.420	-29.420	-29.420	-29.420
4 Soziales und Generationen	-10.079,52	-448.640	-183.460	-187.570	-192.850	-197.130
5 Sportförderung	-289.622,15	-269.050	-131.550	-251.550	-1.550	-1.550
6 Gestaltung Umwelt	-1.042.391,57	-2.322.650	-1.697.660	-550.970	-239.900	-878.910
7 Zentrale Finanzdienste	650.580,56	882.700	870.120	917.840	919.710	944.160
Teilfinanzhaushalte zusammen	-824.758,10	-3.416.710	-1.460.140	-187.190	373.070	-248.320



Ortsgemeinde Mogendorf

Teilhaushalt 1 Innere Verwaltung

Dem Teilhaushalt zugeordnete Produkte: 11 Innere Verwaltung
57 Wirtschaft und Tourismus

Teilhaushalt (1 Innere Verwaltung)								Erläuterung	
lfd. Nr.	Teilergebnishaushalt	Ergebnisse	Ansätze einschl. Nachträge	Ansätze	Planungsdaten	Planungsdaten	Planungsdaten	Rechen- vorschriften	Konto- nummer
		2024	2025	2026	2027	2028	2029		
		in €							
E 4	+ Öffentlich-rechtliche Leistungsentgelte	2.958,72	2.980	2.980	2.980	2.980	2.980		43
E 5	+ Privatrechtliche Leistungsentgelte	-51,13	0	8.040	19.720	19.720	19.720		441, 443, 444, 445
E 6	+ Kostenerstattungen und Kostenumlagen	3.610,00	0	0	0	0	0		442
E 7	+ Sonstige laufende Erträge	19.004,00	2.000	2.000	2.000	2.000	2.000		451-452, 46
E 8	Summe der laufenden Erträge aus Verwaltungstätigkeit	25.521,59	4.980	13.020	24.700	24.700	24.700	Summe E 1 bis E 7	
E 9	- Personal- und Versorgungsaufwendungen	42.915,75	45.440	40.140	40.740	41.140	41.490		50-51
E 10	- Aufwendungen für Sach- und Dienstleistungen	35.416,23	31.700	27.420	23.850	23.850	23.850		52
E 11	- Abschreibungen	13.455,69	13.650	20.470	21.310	22.010	22.560		53
E 14	- Sonstige laufende Aufwendungen	16.418,00	40.890	41.650	40.650	37.650	37.650		56
E 15	Summe der laufenden Aufwendungen aus Verwaltungstätigkeit	108.205,67	131.680	129.680	126.550	124.650	125.550	Summe E 9 bis E 14	
E 16	Laufendes Ergebnis aus Verwaltungstätigkeit	-82.684,08	-126.700	-116.660	-101.850	-99.950	-100.850	E 8./E 15	
E 20	Ordentliches Ergebnis	-82.684,08	-126.700	-116.660	-101.850	-99.950	-100.850	E 16 + E 19	
E 23	Jahresergebnis (Jahresüberschuss /Jahresfehlbetrag)	-82.684,08	-126.700	-116.660	-101.850	-99.950	-100.850	Summe E 20 bis E 22	



Ortsgemeinde Mogendorf

Teilhaushalt 1 Innere Verwaltung

Teilhaushalt (1 Innere Verwaltung)								Erläuterung	
lfd. Nr.	Teilfinanzhaushalt	Ergebnisse 2024	Ansätze einschl. Nachträge 2025	Ansätze 2026	Planungsdaten 2027	Planungsdaten 2028	Planungsdaten 2029	Rechen- vorschriften	Konto- nummer
in €									
F 5	+ Privatrechtliche Leistungsentgelte	-51,13	0	8.040	19.720	19.720	19.720		641
F 7	+ Sonstige laufende Einzahlungen	-17,55	0	0	0	0	0	651+652+66./. 669	651-652, 660-668
F 8	Summe der laufenden Einzahlungen aus Verwaltungstätigkeit	-68,68	0	8.040	19.720	19.720	19.720	Summe F 1 bis F 7	
F 9	– Personal- und Versorgungsauszahlungen	30.936,11	39.440	30.140	30.740	31.140	31.490		70-71
F 10	– Auszahlungen für Sach- und Dienstleistungen	36.918,59	31.700	27.420	23.850	23.850	23.850		72
F 14	– Sonstige laufende Auszahlungen	16.906,28	40.890	41.650	40.650	37.650	37.650	76 J. 7695	7600- 7694, 7696- 7699
F 15	Summe der laufenden Auszahlungen aus Verwaltungstätigkeit	84.760,98	112.030	99.210	95.240	92.640	92.990	Summe F 9 bis F 14	
F 16	Saldo der laufenden Ein- und Auszahlungen aus Verwaltungstätigkeit	-84.829,66	-112.030	-91.170	-75.520	-72.920	-73.270	F 8 J. F 15	
F 20	Saldo der ordentlichen Ein- und Auszahlungen	-84.829,66	-112.030	-91.170	-75.520	-72.920	-73.270	F 16 J. F 19	
F 23	Saldo der ordentlichen und außerordentlichen Ein- und Auszahlungen	-84.829,66	-112.030	-91.170	-75.520	-72.920	-73.270	Summe F 20 bis F 22	
F 29	– Auszahlungen für Sachanlagen	9.187,68	1.057.000	185.000	10.000	10.000	10.000		785
F 31	– Sonstige Investitionsauszahlungen	2.000,00	0	0	0	0	0		787-789
F 32	Summe der Auszahlungen aus Investitionstätigkeit	11.187,68	1.057.000	185.000	10.000	10.000	10.000	Summe F 28 bis F 31	
F 33	Saldo der Ein- und Auszahlungen aus Investitionstätigkeit	-11.187,68	-1.057.000	-185.000	-10.000	-10.000	-10.000	F 27 J. F 32	
F 34	Finanzmittelüberschuss/ Finanzmittelfehlbetrag	-96.017,34	-1.169.030	-276.170	-85.520	-82.920	-83.270	F 23 + F 33	



Ortsgemeinde Mogendorf

Teilhaushalt 1 Innere Verwaltung

Haupt-Produkt	1	Zentrale Verwaltung
Produktbereich	11	Innere Verwaltung
Produkt	11101	Verwaltungsführung und -steuerung

Wesentliche Produkte des Teilhaushaltes (1 Innere Verwaltung)	
Produkt:	11101 Verwaltungsführung und -steuerung
Produktverantwortlich:	I. Stoppel
Auftragsgrundlage:	Gesetze, Verordnungen, Satzungen und Beschlüsse sowie Anweisungen der Dezernenten
Zielgruppe:	Bürgermeister, Mitarbeiter/innen, Rat
Produkt- / Leistungsbeschreibung:	Bürgermeister, Erster Beigeordneter, Unterstützung der Verwaltungsführung, Koordinationsaufgaben für den Bürgermeister, Projektmanagement, Projektsteuerung bei neuen und komplexen Aufgabenstellungen
Ziele:	Zeit- und zielgenaue Steuerung, Koordinierung und Unterstützung notwendiger Entscheidungsprozesse der Verwaltungsleitung.&
Erläuterungen	

Teilhaushalt (1 Innere Verwaltung)								Erläuterung		
lfd. Nr.	Teilergebnishaushalt		Ergebnisse	Ansätze einschl. Nachträge	Ansätze	Planungsdaten	Planungsdaten	Planungsdaten	Rechen- vorschriften	Konto- nummern
			2024	2025	2026	2027	2028	2029		
			in €							
E 7	+ Sonstige laufende Erträge		17.804,00	2.000	2.000	2.000	2.000	2.000		451-452, 46
	11101.466140	Erträge aus der Auflösung von Rückstellungen	17.804,00	2.000	2.000	2.000	2.000	2.000		
E 8	Summe der laufenden Erträge aus Verwaltungstätigkeit		17.804,00	2.000	2.000	2.000	2.000	2.000	Summe E 1 bis E 7	
E 9	– Personal- und Versorgungsaufwendungen		38.210,29	42.910	37.010	37.510	37.910	38.260		50-51
	11101.501100	Personalaufwendungen für ehrenamtlich tätige Bürgermeister Erläuterungen: Aufwandsentschädigung für den Ortsbürgermeister sowie Ortsbeigeordnete mit eigenem Geschäftsbereich.	16.704,48	16.400	17.200	17.500	17.900	18.250		
	11101.502210	Vergütungen / Arbeitnehmer		6.250						
	11101.502220	Leistungszulagen / Arbeitnehmer		120						
	11101.503200	Beiträge zu Versorgungskassen / Arbeitnehmer		550						
	11101.504100	Beiträge zur gesetzlichen Sozialversicherung für Beamte (u.a. Nachversicherung)		1.900						
	11101.504900	Beiträge zur gesetzlichen Sozialversicherung Sonstige Personen	1.610,22	1.950						
	11101.504910	Berufsgenossenschaftsbeiträge Ehrenamtliche Erläuterungen: Versicherungsbeitrag an den GUV.	7,59	10	10	10	10	10		
	11101.507910	Ehrendruckstellungen	10.292,00	6.000	10.000	10.000	10.000	10.000		
	11101.509100	Pauschalierte Lohnsteuer		130						
	11101.511300	Versorgungsaufwendungen für Versorgungsempfänger Ehrenamtlich Tätige Erläuterungen: Ehrendruckstellungen an Altbürgermeister*innen.	9.596,00	9.600	9.800	10.000	10.000	10.000		
E 10	– Aufwendungen für Sach- und Dienstleistungen		1.883,78	2.800	1.600	1.100	1.100	1.100		52
	11101.522120	Strom Erläuterungen: Kosten für Büro und Sitzungszimmer.	732,05	800	600	600	600	600		
	11101.523800	Geringw. Geräte, Ausstatt-, Ausrüstungs- u. So. Gebrauchsgegenst Erläuterungen: Anschaffung von Kleingeräten und Ausrüstungsgegenständen bis 1.000,- € netto.	1.151,73	2.000	1.000	500	500	500		
E 14	– Sonstige laufende Aufwendungen		2.024,68	4.750	4.210	4.210	4.210	4.210		56
	11101.561200	Aufwendungen für Aus- und Fortbildung, Umschulung		500	500	500	500	500		



Ortsgemeinde Mogendorf

Teilhaushalt 1 Innere Verwaltung

Haupt-Produkt	1	Zentrale Verwaltung
Produktbereich	11	Innere Verwaltung
Produkt	11101	Verwaltungsführung und -steuerung

Teilhaushalt (1 Innere Verwaltung)								Erläuterung	
lfd. Nr.	Teilergebnishaushalt	Ergebnisse	Ansätze einschl. Nachträge	Ansätze	Planungsdaten	Planungsdaten	Planungsdaten	Rechen- vorschriften	Konto- nummer
		2024	2025	2026	2027	2028	2029		
		in €							
	11101.561300 Aufwendungen für übernommene Reisekosten für Dienstreisen und Dienstgänge	409,04	1.000	500	500	500	500		
	11101.563100 Büromaterial	240,31	700	700	700	700	700		
	11101.563200 Fachliteratur, Zeitschriften	64,20	100	100	100	100	100		
	11101.563310 Porto		50	10	10	10	10		
	11101.563410 Fernmeldegebühren	876,71	1.400	1.400	1.400	1.400	1.400		
	11101.569200 Verfügungsmittel Erläuterungen: Verfügungsmittel des Ortsbürgermeisters.	434,42	1.000	1.000	1.000	1.000	1.000		
E 15	Summe der laufenden Aufwendungen aus Verwaltungstätigkeit	42.118,75	50.460	42.820	42.820	43.220	43.570	Summe E 9 bis E 14	
E 16	Laufendes Ergebnis aus Verwaltungstätigkeit	-24.314,75	-48.460	-40.820	-40.820	-41.220	-41.570	E 8 ./ E 15	
E 20	Ordentliches Ergebnis	-24.314,75	-48.460	-40.820	-40.820	-41.220	-41.570	E 16 + E 19	
E 23	Jahresergebnis (Jahresüberschuss /Jahresfehlbetrag)	-24.314,75	-48.460	-40.820	-40.820	-41.220	-41.570	Summe E 20 bis E 22	



Ortsgemeinde Mogendorf

Teilhaushalt 1 Innere Verwaltung

Haupt-Produkt	1	Zentrale Verwaltung
Produktbereich	11	Innere Verwaltung
Produkt	11101	Verwaltungsführung und -steuerung

Teilhaushalt (1 Innere Verwaltung)								Erläuterung		
lfd. Nr.	Teilfinanzhaushalt		Ergebnisse	Ansätze einschl. Nachträge	Ansätze	Planungsdaten	Planungsdaten	Planungsdaten	Rechen- vorschriften	Konto- nummern
			2024	2025	2026	2027	2028	2029		
			in €							
F 9	– Personal- und Versorgungsauszahlungen		27.985,65	36.910	27.010	27.510	27.910	28.260		70-71
	11101.701100	Personalauszahlungen für ehrenamtlich tätige Bürgermeister	16.771,84	16.400	17.200	17.500	17.900	18.250		
	11101.702210	Vergütungen / Arbeitnehmer		6.250						
	11101.702220	Leistungszulagen / Arbeitnehmer		120						
	11101.703200	Beiträge zu Versorgungskassen / Arbeitnehmer		550						
	11101.704100	Beiträge zur gesetzlichen Sozialversicherung für Beamte (u.a. Nachversicherung)		1.900						
	11101.704900	Beiträge zur gesetzlichen Sozialversicherung Sonstige Personen	1.610,22	1.950						
	11101.704910	Berufsgenossenschaftsbeiträge für Ehrenamtliche	7,59	10	10	10	10	10		
	11101.709100	Pauschalierte Lohnsteuer		130						
	11101.711300	Versorgungsauszahlungen Ehrenamtlich Tätige	9.596,00	9.600	9.800	10.000	10.000	10.000		
F 10	– Auszahlungen für Sach- und Dienstleistungen		1.883,78	2.800	1.600	1.100	1.100	1.100		72
	11101.722120	Strom	732,05	800	600	600	600	600		
	11101.723800	Geringw. Geräte, Ausstatt-, Ausrüstungs- u. So. Gebrauchsgegenst.	1.151,73	2.000	1.000	500	500	500		
F 14	– Sonstige laufende Auszahlungen		2.714,40	4.750	4.210	4.210	4.210	4.210	76 J. 7695	7600-7694, 7696-7699
	11101.761200	Auszahlungen für Aus- und Fortbildung, Umschulung		500	500	500	500	500		
	11101.761300	Auszahlungen für übernommene Reisekosten für Dienstreisen und Dienstgänge	357,91	1.000	500	500	500	500		
	11101.763100	Büromaterial	278,05	700	700	700	700	700		
	11101.763200	Fachliteratur, Zeitschriften	64,20	100	100	100	100	100		
	11101.763310	Porto		50	10	10	10	10		
	11101.763410	Fernmeldegebühren	876,71	1.400	1.400	1.400	1.400	1.400		
	11101.769200	Verfügungsmittel	1.137,53	1.000	1.000	1.000	1.000	1.000		
F 15	Summe der laufenden Auszahlungen aus Verwaltungstätigkeit		32.583,83	44.460	32.820	32.820	33.220	33.570	Summe F 9 bis F 14	
F 16	Saldo der laufenden Ein- und Auszahlungen aus Verwaltungstätigkeit		-32.583,83	-44.460	-32.820	-32.820	-33.220	-33.570	F 8 J. F 15	
F 20	Saldo der ordentlichen Ein- und Auszahlungen		-32.583,83	-44.460	-32.820	-32.820	-33.220	-33.570	F 16 J. F 19	
F 23	Saldo der ordentlichen und außerordentlichen Ein- und Auszahlungen		-32.583,83	-44.460	-32.820	-32.820	-33.220	-33.570	Summe F 20 bis F 22	
F 34	Finanzmittelüberschuss/ Finanzmittelfehlbetrag		-32.583,83	-44.460	-32.820	-32.820	-33.220	-33.570	F 23 + F 33	



Ortsgemeinde Mogendorf

Teilhaushalt 1 Innere Verwaltung

Haupt-Produkt	1	Zentrale Verwaltung
Produktbereich	11	Innere Verwaltung
Produkt	11102	Gremien

Wesentliche Produkte des Teilhaushaltes (1 Innere Verwaltung)	
Produkt:	11102 Gremien
Produktverantwortlich:	I. Stoppel
Auftragsgrundlage:	Gesetze, Verordnungen, Satzungen und Beschlüsse sowie Anweisungen der Dezernenten
Zielgruppe:	Einwohner, Mitarbeiter/innen, Rat
Produkt- / Leistungsbeschreibung:	Koordination u Überwachung d Bearbeitung von Beschlüssen, Anträgen, Anfragen, Niederschriften; Abwicklung d Aufwandsentschädigungen, Protokollanfertigungen, Fragen bzgl. Sitzungsdiensten, Ehrenämter u.a., Bereitstellung d Ratsinformationssystems
Ziele:	Beratende Unterstützung der Gremien, Optimierung der Vor- und Nachbereitung von Einladungen und Sitzungsprotokolle&
Erläuterungen	

Teilhaushalt (1 Innere Verwaltung)								Erläuterung	
lfd. Nr.	Teilergebnishaushalt	Ergebnisse 2024	Ansätze einschl. Nachträge 2025	Ansätze 2026	Planungsdaten 2027	Planungsdaten 2028	Planungsdaten 2029	Rechen- vorschriften	Konto- nummer
		in €							
E 9	– Personal- und Versorgungsaufwendungen	2.918,31	1.580	2.180	2.180	2.180	2.180		50-51
	11102.501400 Personalaufwendungen für ehrenamtlich tätige Rats- und Ausschussmitglieder Erläuterungen: Sitzungsgelder für die Ratsmitglieder.	2.850,00	1.500	2.100	2.100	2.100	2.100		
	11102.504910 Berufsgenossenschaftsbeiträge Ehrenamtliche	68,31	80	80	80	80	80		
E 10	– Aufwendungen für Sach- und Dienstleistungen	1.557,65	1.800	1.800	1.800	1.800	1.800		52
	11102.529100 Sonstige Aufwendungen für Sachleistungen Erläuterungen: Sonderaufwendungen für Sitzungen.	1.557,65	1.800	1.800	1.800	1.800	1.800		
E 14	– Sonstige laufende Aufwendungen	117,88	1.100	800	800	800	800		56
	11102.561200 Aufwendungen für Aus- und Fortbildung, Umschulung		500	500	500	500	500		
	11102.561300 Aufwendungen für übernommene Reisekosten für Dienstreisen und Dienstgänge		400	100	100	100	100		
	11102.564140 Unfallversicherungen Erläuterungen: Versicherungsbeitrag für die Unfallversicherung der Ratsmitglieder.	117,88	200	200	200	200	200		
E 15	Summe der laufenden Aufwendungen aus Verwaltungstätigkeit	4.593,84	4.480	4.780	4.780	4.780	4.780	Summe E 9 bis E 14	
E 16	Laufendes Ergebnis aus Verwaltungstätigkeit	-4.593,84	-4.480	-4.780	-4.780	-4.780	-4.780	E 8 ./. E 15	
E 20	Ordentliches Ergebnis	-4.593,84	-4.480	-4.780	-4.780	-4.780	-4.780	E 16 + E 19	
E 23	Jahresergebnis (Jahresüberschuss /Jahresfehlbetrag)	-4.593,84	-4.480	-4.780	-4.780	-4.780	-4.780	Summe E 20 bis E 22	



Ortsgemeinde Mogendorf

Teilhaushalt 1 Innere Verwaltung

Haupt-Produkt 1 Zentrale Verwaltung
Produktbereich 11 Innere Verwaltung
Produkt 11102 Gremien

Teilhaushalt (1 Innere Verwaltung)								Erläuterung		
lfd. Nr.	Teilfinanzhaushalt		Ergebnisse	Ansätze einschl. Nachträge	Ansätze	Planungsdaten	Planungsdaten	Planungsdaten	Rechen- vorschriften	Konto- nummer
			2024	2025	2026	2027	2028	2029		
			in €							
F 9	– Personal- und Versorgungsauszahlungen		2.108,31	1.580	2.180	2.180	2.180	2.180		70-71
	11102.701400	Personalauszahlungen für ehrenamtlich tätige Rats- und Ausschussmitglieder	2.040,00	1.500	2.100	2.100	2.100	2.100		
	11102.704910	Berufsgenossenschaftsbeiträge für Ehrenamtliche	68,31	80	80	80	80	80		
F 10	– Auszahlungen für Sach- und Dienstleistungen		1.557,65	1.800	1.800	1.800	1.800	1.800		72
	11102.729100	Sonstige Auszahlungen für Sachleistungen	1.557,65	1.800	1.800	1.800	1.800	1.800		
F 14	– Sonstige laufende Auszahlungen		117,88	1.100	800	800	800	800	76 J. 7695	7600-7694, 7696-7699
	11102.761200	Auszahlungen für Aus- und Fortbildung, Umschulung		500	500	500	500	500		
	11102.761300	Auszahlungen für übernommene Reisekosten für Dienstreisen und Dienstgänge		400	100	100	100	100		
	11102.764140	Unfallversicherungen	117,88	200	200	200	200	200		
F 15	Summe der laufenden Auszahlungen aus Verwaltungstätigkeit		3.783,84	4.480	4.780	4.780	4.780	4.780	Summe F 9 bis F 14	
F 16	Saldo der laufenden Ein- und Auszahlungen aus Verwaltungstätigkeit		-3.783,84	-4.480	-4.780	-4.780	-4.780	-4.780	F 8 J. F 15	
F 20	Saldo der ordentlichen Ein- und Auszahlungen		-3.783,84	-4.480	-4.780	-4.780	-4.780	-4.780	F 16 J. F 19	
F 23	Saldo der ordentlichen und außerordentlichen Ein- und Auszahlungen		-3.783,84	-4.480	-4.780	-4.780	-4.780	-4.780	Summe F 20 bis F 22	
F 34	Finanzmittelüberschuss/ Finanzmittelfehlbetrag		-3.783,84	-4.480	-4.780	-4.780	-4.780	-4.780	F 23 + F 33	



Ortsgemeinde Mogendorf

Teilhaushalt 1 Innere Verwaltung

Haupt-Produkt	1	Zentrale Verwaltung
Produktbereich	11	Innere Verwaltung
Produkt	11103	Öffentlichkeitsarbeit

Wesentliche Produkte des Teilhaushaltes (1 Innere Verwaltung)	
Produkt:	11103 Öffentlichkeitsarbeit
Produktverantwortlich:	I. Stoppel
Auftragsgrundlage:	GemO, Satzungen, Beschlüsse, Anweisungen des Bürgermeisters
Zielgruppe:	Presse, Bürger/innen, Gäste
Produkt- / Leistungsbeschreibung:	Bearbeitung der Wochenzeitung (Öffentliche Bekanntmachungen, Manuskriptannahme, Abstimmungen mit dem Verlag), Erstellung von Presstexten, Präsentation der Verbandsgemeinde und Stadt bzw. Ortsgemeinden im Internet, Ehrungen und Gratulationen
Ziele:	Förderung der Kommunikation zwischen Presse, Öffentlichkeit und Verwaltung und deren Vertreter, Gewährleistung einer umfassenden und fristgerechten Information der Bürger/innen&
Erläuterungen	

Teilhaushalt (1 Innere Verwaltung)								Erläuterung	
lfd. Nr.	Teilergebnishaushalt	Ergebnisse 2024	Ansätze einschl. Nachträge 2025	Ansätze 2026	Planungsdaten 2027	Planungsdaten 2028	Planungsdaten 2029	Rechen- vorschriften	Konto- nummer
				in €					
E 14	– Sonstige laufende Aufwendungen	2.415,35	3.700	3.000	3.000	3.000	3.000		56
	11103.563600 Öffentlichkeitsarbeit Erläuterungen: Aufwand für Anzeigen und Sonstige Werbemaßnahmen.	405,89	1.000	1.000	1.000	1.000	1.000		
	11103.569310 Ehrengaben	2.009,46	2.700	2.000	2.000	2.000	2.000		
E 15	Summe der laufenden Aufwendungen aus Verwaltungstätigkeit	2.415,35	3.700	3.000	3.000	3.000	3.000	Summe E 9 bis E 14	
E 16	Laufendes Ergebnis aus Verwaltungstätigkeit	-2.415,35	-3.700	-3.000	-3.000	-3.000	-3.000	E 8 ./ E 15	
E 20	Ordentliches Ergebnis	-2.415,35	-3.700	-3.000	-3.000	-3.000	-3.000	E 16 + E 19	
E 23	Jahresergebnis (Jahresüberschuss /Jahresfehlbetrag)	-2.415,35	-3.700	-3.000	-3.000	-3.000	-3.000	Summe E 20 bis E 22	



Ortsgemeinde Mogendorf

Teilhaushalt 1 Innere Verwaltung

Haupt-Produkt	1	Zentrale Verwaltung
Produktbereich	11	Innere Verwaltung
Produkt	11103	Öffentlichkeitsarbeit

Teilhaushalt (1 Innere Verwaltung)								Erläuterung	
lfd. Nr.	Teilfinanzhaushalt	Ergebnisse	Ansätze einschl. Nachträge	Ansätze	Planungsdaten	Planungsdaten	Planungsdaten	Rechen- vorschriften	Konto- nummern
		2024	2025	2026	2027	2028	2029		
in €									
F 14	– Sonstige laufende Auszahlungen	2.709,75	3.700	3.000	3.000	3.000	3.000	76 J. 7695	7600- 7694, 7696- 7699
	11103.763600 Öffentlichkeitsarbeit	405,89	1.000	1.000	1.000	1.000	1.000		
	11103.769310 Ehrengaben	2.303,86	2.700	2.000	2.000	2.000	2.000		
F 15	Summe der laufenden Auszahlungen aus Verwaltungstätigkeit	2.709,75	3.700	3.000	3.000	3.000	3.000	Summe F 9 bis F 14	
F 16	Saldo der laufenden Ein- und Auszahlungen aus Verwaltungstätigkeit	-2.709,75	-3.700	-3.000	-3.000	-3.000	-3.000	F 8 J. F 15	
F 20	Saldo der ordentlichen Ein- und Auszahlungen	-2.709,75	-3.700	-3.000	-3.000	-3.000	-3.000	F 16 J. F 19	
F 23	Saldo der ordentlichen und außerordentlichen Ein- und Auszahlungen	-2.709,75	-3.700	-3.000	-3.000	-3.000	-3.000	Summe F 20 bis F 22	
F 34	Finanzmittelüberschuss/ Finanzmittelfehlbetrag	-2.709,75	-3.700	-3.000	-3.000	-3.000	-3.000	F 23 + F 33	



Ortsgemeinde Mogendorf

Teilhaushalt 1 Innere Verwaltung

Haupt-Produkt	1	Zentrale Verwaltung
Produktbereich	11	Innere Verwaltung
Produkt	11201	Personal

Wesentliche Produkte des Teilhaushaltes (1 Innere Verwaltung)	
Produkt:	11201 Personal
Produktverantwortlich:	I. Stoppel
Auftragsgrundlage:	Beamten- und tarifrechtliche Regelungen, Dienstanweisungen, Ratsbeschlüsse, Anweisungen des Bürgermeisters
Zielgruppe:	Mitarbeiter/innen, Bewerber/innen, Versorgungsempfänger/innen
Produkt- / Leistungsbeschreibung:	Personalsteuerung, -entwicklung, -ausbildung, -qualifizierung, -betreuung und -abrechnung, Arbeitssicherheit, Beihilfeangelegenheiten
Ziele:	Sicherstellung des qualitativen und quantitativen Personalbedarfs, Betreuung des Personals zur Sicherstellung des Dienstbetriebes&
Erläuterungen	

Teilhaushalt (1 Innere Verwaltung)								Erläuterung	
lfd. Nr.	Teilergebnishaushalt	Ergebnisse 2024	Ansätze einschl. Nachträge 2025	Ansätze 2026	Planungsdaten 2027	Planungsdaten 2028	Planungsdaten 2029	Rechen- vorschriften	Konto- nummer
in €									
E 7	+ Sonstige laufende Erträge	1.200,00	0	0	0	0	0		451-452, 46
	11201.466140 Erträge aus der Auflösung von Rückstellungen	1.200,00							
E 8	Summe der laufenden Erträge aus Verwaltungstätigkeit	1.200,00	0	0	0	0	0	Summe E 1 bis E 7	
E 9	- Personal- und Versorgungsaufwendungen	1.787,15	950	950	1.050	1.050	1.050		50-51
	11201.504220 Berufsgenossenschaftsbeiträge Arbeitnehmer Erläuterungen: Versicherungsbeitrag für Gemeindebedienstete (GUV).	842,15	950	950	1.050	1.050	1.050		
	11201.508900 Sonstige RST für n.g. Urlaub Überstunden u.ä.	945,00							
E 14	- Sonstige laufende Aufwendungen	1.206,72	1.000	1.000	1.000	1.000	1.000		56
	11201.561400 Aufwendungen für die allgemeine Betreuung der Bediensteten Erläuterungen: Betreuung der Gemeindebediensteten durch den Arbeitsmedizinischen Dienst (ASD) des Gemeindeunfallversicherungsverbandes Rhld.-Pfalz.	1.206,72	1.000	1.000	1.000	1.000	1.000		
E 15	Summe der laufenden Aufwendungen aus Verwaltungstätigkeit	2.993,87	1.950	1.950	2.050	2.050	2.050	Summe E 9 bis E 14	
E 16	Laufendes Ergebnis aus Verwaltungstätigkeit	-1.793,87	-1.950	-1.950	-2.050	-2.050	-2.050	E 8 ./. E 15	
E 20	Ordentliches Ergebnis	-1.793,87	-1.950	-1.950	-2.050	-2.050	-2.050	E 16 + E 19	
E 23	Jahresergebnis (Jahresüberschuss /Jahresfehlbetrag)	-1.793,87	-1.950	-1.950	-2.050	-2.050	-2.050	Summe E 20 bis E 22	



Ortsgemeinde Mogendorf

Teilhaushalt 1 Innere Verwaltung

Haupt-Produkt 1 Zentrale Verwaltung
Produktbereich 11 Innere Verwaltung
Produkt 11201 Personal

Teilhaushalt (1 Innere Verwaltung)								Erläuterung	
lfd. Nr.	Teilfinanzhaushalt	Ergebnisse	Ansätze einschl. Nachträge	Ansätze	Planungsdaten	Planungsdaten	Planungsdaten	Rechen- vorschriften	Konto- nummer
		2024	2025	2026	2027	2028	2029		
		in €							
F 9	– Personal- und Versorgungsauszahlungen	842,15	950	950	1.050	1.050	1.050		70-71
	11201.704220 Berufsgenossenschaftsbeiträge Arbeitnehmer	842,15	950	950	1.050	1.050	1.050		
F 14	– Sonstige laufende Auszahlungen	518,75	1.000	1.000	1.000	1.000	1.000	76 J. 7695	7600-7694, 7696-7699
	11201.761400 Auszahlungen für die allgemeine Betreuung der Bediensteten	518,75	1.000	1.000	1.000	1.000	1.000		
F 15	Summe der laufenden Auszahlungen aus Verwaltungstätigkeit	1.360,90	1.950	1.950	2.050	2.050	2.050	Summe F 9 bis F 14	
F 16	Saldo der laufenden Ein- und Auszahlungen aus Verwaltungstätigkeit	-1.360,90	-1.950	-1.950	-2.050	-2.050	-2.050	F 8 J. F 15	
F 20	Saldo der ordentlichen Ein- und Auszahlungen	-1.360,90	-1.950	-1.950	-2.050	-2.050	-2.050	F 16 J. F 19	
F 23	Saldo der ordentlichen und außerordentlichen Ein- und Auszahlungen	-1.360,90	-1.950	-1.950	-2.050	-2.050	-2.050	Summe F 20 bis F 22	
F 34	Finanzmittelüberschuss/ Finanzmittelfehlbetrag	-1.360,90	-1.950	-1.950	-2.050	-2.050	-2.050	F 23 + F 33	



Ortsgemeinde Mogendorf

Teilhaushalt 1 Innere Verwaltung

Haupt-Produkt	1	Zentrale Verwaltung
Produktbereich	11	Innere Verwaltung
Produkt	11401	Gebäudemanagement und Liegenschaften

Wesentliche Produkte des Teilhaushaltes (1 Innere Verwaltung)	
Produkt:	11401 Gebäudemanagement und Liegenschaften
Produktverantwortlich:	M. Menges
Auftragsgrundlage:	GemO, Mietrecht, Ratsbeschlüsse, Anweisungen der Stadt-/ Ortsbürgermeister
Zielgruppe:	Einwohner/innen, Sonstige
Produkt- / Leistungsbeschreibung:	Verwaltung der Liegenschaften, Erwerb / Verkauf von Grundstücken, Vorkaufsrechte, Negativbescheinigungen, Kataster- und Vermessungsangelegenheiten, Hausverwaltungstätigkeiten für Gemeindewohnungen
Ziele:	bedarfsgerechte und kostengünstige Bereitstellung von Gebäuden, Vermarktung von Grundstücken&
Erläuterungen	

Teilhaushalt (1 Innere Verwaltung)								Erläuterung	
lfd. Nr.	Teilergebnishaushalt	Ergebnisse	Ansätze einschl. Nachträge	Ansätze	Planungsdaten	Planungsdaten	Planungsdaten	Rechen- vorschriften	Konto- nummer
		2024	2025	2026	2027	2028	2029		
in €									
E 4	+ Öffentlich-rechtliche Leistungsentgelte	2.958,72	2.980	2.980	2.980	2.980	2.980		43
	11401.437100 Erträge d. Aufl. v. SoPo f. Beiträge u. ähnliche Entgelte öffentl.	2.958,72	2.980	2.980	2.980	2.980	2.980		
E 5	+ Privatrechtliche Leistungsentgelte	-51,13	0	8.040	19.720	19.720	19.720		441, 443, 444, 445
	11401.441200 Mieten und Pachten Erläuterungen: Mietträge u.a. aus der Vermietung von Garagen/Lagerflächen und ab 2027 Pachterträge Windenergieanlage "Haiderbachhöhe".	-51,13		8.040	19.720	19.720	19.720		
E 8	Summe der laufenden Erträge aus Verwaltungstätigkeit	2.907,59	2.980	11.020	22.700	22.700	22.700	Summe E 1 bis E 7	
E 10	- Aufwendungen für Sach- und Dienstleistungen	993,61	2.000	2.920	2.850	2.850	2.850		52
	11401.522120 Strom Erläuterungen: Für die von der Gemeinde angekauften Gebäude.	230,97		700	700	700	700		
	11401.522200 Wasser/Abwasser Erläuterungen: Für bebaute und unbebaute Grundstücke der Ortsgemeinde.	577,61	1.000	1.000	1.000	1.000	1.000		
	11401.522300 Abfall			150	150	150	150		
	11401.523100 Unterhaltung der Grundstücke, Außenanlagen, Gebäude und Gebäudeeinrichtungen	185,03	1.000	1.000	1.000	1.000	1.000		
	11401.529200 Sonstige Aufwendungen für Dienstleistungen Erläuterungen: Anteilige Aufwendungen für Vergabeverfahren elektrische Energie und Erdgas (Restzahlung).			70					
E 11	- Abschreibungen	77,08	80	80	80	80	80		53
	11401.533100 AfA a. Unbebaute Grundst. u. ggl. Rechte		80	80	80	80	80		
	11401.535800 Abschreibungen auf Straßen, Wege, Plätze und Verkehrslenkungsanlagen	77,08							
E 14	- Sonstige laufende Aufwendungen	1.597,11	850	2.600	2.600	2.600	2.600		56
	11401.564110 Gebäudeversicherungen	191,07	100	500	500	500	500		
	11401.568100 Grundsteuer	1.406,04	750	2.100	2.100	2.100	2.100		
E 15	Summe der laufenden Aufwendungen aus Verwaltungstätigkeit	2.667,80	2.930	5.600	5.530	5.530	5.530	Summe E 9 bis E 14	
E 16	Laufendes Ergebnis aus Verwaltungstätigkeit	239,79	50	5.420	17.170	17.170	17.170	E 8 ./. E 15	
E 20	Ordentliches Ergebnis	239,79	50	5.420	17.170	17.170	17.170	E 16 + E 19	
E 23	Jahresergebnis (Jahresüberschuss /Jahresfehlbetrag)	239,79	50	5.420	17.170	17.170	17.170	Summe E 20 bis E 22	



Ortsgemeinde Mogendorf

Teilhaushalt 1 Innere Verwaltung

Haupt-Produkt	1	Zentrale Verwaltung
Produktbereich	11	Innere Verwaltung
Produkt	11401	Gebäudemanagement und Liegenschaften

Teilhaushalt (1 Innere Verwaltung)								Erläuterung	
lfd. Nr.	Teilfinanzhaushalt	Ergebnisse 2024	Ansätze einschl. Nachträge 2025	Ansätze 2026	Planungsdaten 2027	Planungsdaten 2028	Planungsdaten 2029	Rechen- vorschriften	Konto- nummer
in €									
F 5	+ Privatrechtliche Leistungsentgelte	-51,13	0	8.040	19.720	19.720	19.720		641
	11401.641200 Mieten und Pachten	-51,13		8.040	19.720	19.720	19.720		
F 8	Summe der laufenden Einzahlungen aus Verwaltungstätigkeit	-51,13	0	8.040	19.720	19.720	19.720	Summe F 1 bis F 7	
F 10	- Auszahlungen für Sach- und Dienstleistungen	993,61	2.000	2.920	2.850	2.850	2.850		72
	11401.722120 Strom	230,97		700	700	700	700		
	11401.722200 Wasser/Abwasser	577,61	1.000	1.000	1.000	1.000	1.000		
	11401.722300 Abfall			150	150	150	150		
	11401.723100 Unterhaltung der Grundstücke, Außenanlagen, Gebäude und Gebäudeeinrichtungen	185,03	1.000	1.000	1.000	1.000	1.000		
	11401.729200 Sonstige Auszahlungen für Dienstleistungen			70					
F 14	- Sonstige laufende Auszahlungen	1.597,11	850	2.600	2.600	2.600	2.600	76 J. 7695	7600-7694, 7696-7699
	11401.764110 Gebäudeversicherungen	191,07	100	500	500	500	500		
	11401.768100 Grundsteuer	1.406,04	750	2.100	2.100	2.100	2.100		
F 15	Summe der laufenden Auszahlungen aus Verwaltungstätigkeit	2.590,72	2.850	5.520	5.450	5.450	5.450	Summe F 9 bis F 14	
F 16	Saldo der laufenden Ein- und Auszahlungen aus Verwaltungstätigkeit	-2.641,85	-2.850	2.520	14.270	14.270	14.270	F 8 J. F 15	
F 20	Saldo der ordentlichen Ein- und Auszahlungen	-2.641,85	-2.850	2.520	14.270	14.270	14.270	F 16 J. F 19	
F 23	Saldo der ordentlichen und außerordentlichen Ein- und Auszahlungen	-2.641,85	-2.850	2.520	14.270	14.270	14.270	Summe F 20 bis F 22	
F 29	- Auszahlungen für Sachanlagen	6.292,68	927.000	180.000	5.000	5.000	5.000		785
	11401.785100 Auszahlungen für unbebaute Grundstücke und grundstücksgleiche Rechte Erläuterungen: Allgemeine Grundstücksankäufe.		55.000	30.000	5.000	5.000	5.000		
	11401.785920 Auszahlungen für den Erwerb von Gebäuden und Grundstückseinrichtungen (Anlagen im Bau)	926,57	672.000	150.000					
	11401.785930 Ausz. f. Baumaßnahmen (AIB)	5.366,11	200.000						
F 32	Summe der Auszahlungen aus Investitionstätigkeit	6.292,68	927.000	180.000	5.000	5.000	5.000	Summe F 28 bis F 31	
F 33	Saldo der Ein- und Auszahlungen aus Investitionstätigkeit	-6.292,68	-927.000	-180.000	-5.000	-5.000	-5.000	F 27 J. F 32	
F 34	Finanzmittelüberschuss/ Finanzmittelfehlbetrag	-8.934,53	-929.850	-177.480	9.270	9.270	9.270	F 23 + F 33	

Investitionsübersicht									
Teilhaushalt	Produkt (Leistung)		bis einschließlich des Haushaltsvorjahres bereitgestellte Mittel	Ansatz 2026	Planungsdaten 2027	Planungsdaten 2028	Planungsdaten 2029	Planungsdaten der weiteren Haushaltsjahre bis zum Abschluss der Maßnahme	Gesamtein-/ -auszahlungen (über den Gesamtzeitraum der Maßnahme)
in €									
1140120253028 Dorfereneuerungsmaßnahme Gebäude im Ortskern N.N.									
1	11401	Summe der Einzahlungen aus Investitionstätigkeit	0,00	0	0	0	0	0	0,00
		Summe der Auszahlungen aus Investitionstätigkeit	0,00	150.000	0	0	0	0	0,00
		darunter mit Verpflichtungsermächtigungen in Vorjahren bereits gebunden		0	0	0	0	0	



Ortsgemeinde Mogendorf

Teilhaushalt 1 Innere Verwaltung

Haupt-Produkt	1	Zentrale Verwaltung
Produktbereich	11	Innere Verwaltung
Produkt	11401	Gebäudemanagement und Liegenschaften

Investitionsübersicht									
Teilhaushalt	Produkt (Leistung)		bis einschließlich des Haushalts- vorjahres bereitgestellte Mittel	Ansatz 2026	Planungsdaten 2027	Planungsdaten 2028	Planungsdaten 2029	Planungsdaten der weiteren Haushaltsjahre bis zum Abschluss der Maßnahme	Gesamtein-/ -auszahlungen (über den Gesamtzeitraum der Maßnahme)
		Verpflichtungsermächtigungen			0	0	0	0	
		Saldo der Ein- und Auszahlungen aus Investitionstätigkeit	0,00	-150.000	0	0	0	0	0,00
Erläuterung: Dorferneuerungsmaßnahme Gebäudeerwerb im Ortskern N.N..									
1140199991006 Grundstücksangelegenheiten									
1	11401	Summe der Einzahlungen aus Investitionstätigkeit	0,00	0	0	0	0	0	0,00
		Summe der Auszahlungen aus Investitionstätigkeit	0,00	30.000	5.000	5.000	5.000	0	0,00
		darunter							
		mit Verpflichtungsermächtigungen in Vorjahren bereits gebunden		0	0	0	0	0	
		Verpflichtungsermächtigungen			0	0	0	0	
		Saldo der Ein- und Auszahlungen aus Investitionstätigkeit	0,00	-30.000	-5.000	-5.000	-5.000	0	0,00



Ortsgemeinde Mogendorf

Teilhaushalt 1 Innere Verwaltung

Haupt-Produkt	1	Zentrale Verwaltung
Produktbereich	11	Innere Verwaltung
Produkt	11402	Bauhof und Fuhrpark

Wesentliche Produkte des Teilhaushaltes (1 Innere Verwaltung)	
Produkt:	11402 Bauhof und Fuhrpark
Produktverantwortlich:	M. Menges
Auftragsgrundlage:	Beschlüsse und Anweisungen, Aufträge
Zielgruppe:	Mitarbeiter/innen und Einwohner/innen
Produkt- / Leistungsbeschreibung:	Verwaltung des Bauhofes der Ortsgemeinde, Überwachung der Aufgabenwahrnehmung; Anschaffung, Unterhaltung und Einsatzverwaltung der Fahrzeuge und Gerätschaften
Ziele:	Optimierung des Arbeitereinsatzes und der Ablauforganisation, Kosten-/Leistungsrechnung Bauhof&
Erläuterungen	

Teilhaushalt (1 Innere Verwaltung)								Erläuterung	
lfd. Nr.	Teilergebnishaushalt	Ergebnisse	Ansätze einschl. Nachträge	Ansätze	Planungsdaten	Planungsdaten	Planungsdaten	Rechen- vorschriften	Konto- nummern
		2024	2025	2026	2027	2028	2029		
in €									
E 10	– Aufwendungen für Sach- und Dienstleistungen	30.981,19	25.100	21.100	18.100	18.100	18.100		52
	11402.522120 Strom		1.000						
	11402.522300 Abfall		100	100	100	100	100		
	11402.523100 Unterhaltung der Grundstücke, Außenanlagen, Gebäude und Gebäudeeinrichtungen Erläuterungen: Unterhaltungsaufwendungen Bauhof.	59,86	1.000	500	500	500	500		
	11402.523510 Wartungs- und Instandsetzungskosten (Fahrzeugunterhaltung)	21.738,32	10.000	7.000	7.000	7.000	7.000		
	11402.523520 Betriebs- und Schmierstoffe (Fahrzeugunterhaltung)	5.964,15	6.500	6.500	6.500	6.500	6.500		
	11402.523700 Unterhaltung der Betriebs- und Geschäftsausstattung	1.602,03	1.500	2.000	2.000	2.000	2.000		
	11402.523800 Geringw Geräte, Ausstatt-, Ausrüstungs- u So Gebrauchsgegenst Erläuterungen: Anschaffung von Kleingeräten und Ausrüstungsgegenständen bis 1.000,- € netto.	1.616,83	5.000	5.000	2.000	2.000	2.000		
E 11	– Abschreibungen	13.378,61	13.570	20.390	21.230	21.930	22.480		53
	11402.538100 AfA Fahrzeuge	12.804,08	12.800	19.330	19.330	19.200	18.920		
	11402.538500 AfA Betriebs- u Geschäftsausstattung	574,53	770	1.060	1.900	2.730	3.560		
E 14	– Sonstige laufende Aufwendungen	5.446,26	24.490	25.040	25.040	25.040	25.040		56
	11402.561500 Aufwendungen für Dienst- und Schutzkleidung, persönliche Ausrüstungsgegenstände	509,13	1.000	1.000	1.000	1.000	1.000		
	11402.562100 Mieten, Pachten und Erbbauzinsen Erläuterungen: Gebäudemiete Bauhof.	1.650,00	19.800	19.800	19.800	19.800	19.800		
	11402.563410 Fernmeldegebühren Erläuterungen: Telefongebühren einschließlich Internetgebühren.	39,27	60	450	450	450	450		
	11402.564120 Kfz-Versicherungen	2.662,79	3.000	3.000	3.000	3.000	3.000		
	11402.564150 Rechtsschutzversicherungen	67,44	80	80	80	80	80		
	11402.568200 Kraftfahrzeugsteuer	517,63	550	710	710	710	710		
E 15	Summe der laufenden Aufwendungen aus Verwaltungstätigkeit	49.806,06	63.160	66.530	64.370	65.070	65.620	Summe E 9 bis E 14	
E 16	Laufendes Ergebnis aus Verwaltungstätigkeit	-49.806,06	-63.160	-66.530	-64.370	-65.070	-65.620	E 8 J. E 15	
E 20	Ordentliches Ergebnis	-49.806,06	-63.160	-66.530	-64.370	-65.070	-65.620	E 16 + E 19	
E 23	Jahresergebnis (Jahresüberschuss /Jahresfehlbetrag)	-49.806,06	-63.160	-66.530	-64.370	-65.070	-65.620	Summe E 20 bis E 22	



Ortsgemeinde Mogendorf

Teilhaushalt 1 Innere Verwaltung

Haupt-Produkt	1	Zentrale Verwaltung
Produktbereich	11	Innere Verwaltung
Produkt	11402	Bauhof und Fuhrpark

Teilhaushalt (1 Innere Verwaltung)								Erläuterung	
lfd. Nr.	Teilfinanzhaushalt	Ergebnisse	Ansätze einschl. Nachträge	Ansätze	Planungsdaten	Planungsdaten	Planungsdaten	Rechen- vorschriften	Konto- nummer
		2024	2025	2026	2027	2028	2029		
in €									
F 10	– Auszahlungen für Sach- und Dienstleistungen	32.483,55	25.100	21.100	18.100	18.100	18.100		72
	11402.722120 Strom		1.000						
	11402.722300 Abfall		100	100	100	100	100		
	11402.723100 Unterhaltung der Grundstücke, Außenanlagen, Gebäude und Gebäudeeinrichtungen	59,86	1.000	500	500	500	500		
	11402.723510 Wartungs- und Instandsetzungskosten (Fahrzeugunterhaltung)	23.587,66	10.000	7.000	7.000	7.000	7.000		
	11402.723520 Betriebs- und Schmierstoffe (Fahrzeugunterhaltung)	6.151,30	6.500	6.500	6.500	6.500	6.500		
	11402.723700 Unterhaltung der Betriebs- und Geschäftsausstattung	1.602,03	1.500	2.000	2.000	2.000	2.000		
	11402.723800 Geringw Geräte, Ausstatt-, Ausrüstungs- u So Gebrauchsgegenst	1.082,70	5.000	5.000	2.000	2.000	2.000		
F 14	– Sonstige laufende Auszahlungen	5.638,39	24.490	25.040	25.040	25.040	25.040	76 J. 7695	7600-7694, 7696-7699
	11402.761500 Auszahlungen für Dienst- und Schutzkleidung, persönliche Ausrüstungsgegenstände	701,14	1.000	1.000	1.000	1.000	1.000		
	11402.762100 Mieten, Pachten und Erbbauzinsen	1.650,00	19.800	19.800	19.800	19.800	19.800		
	11402.763410 Fernmeldegebühren	39,39	60	450	450	450	450		
	11402.764120 Kfz-Versicherungen	2.662,79	3.000	3.000	3.000	3.000	3.000		
	11402.764150 Rechtsschutzversicherungen	67,44	80	80	80	80	80		
	11402.768200 Kraftfahrzeugsteuer	517,63	550	710	710	710	710		
F 15	Summe der laufenden Auszahlungen aus Verwaltungstätigkeit	38.121,94	49.590	46.140	43.140	43.140	43.140	Summe F 9 bis F 14	
F 16	Saldo der laufenden Ein- und Auszahlungen aus Verwaltungstätigkeit	-38.121,94	-49.590	-46.140	-43.140	-43.140	-43.140	F 8 J. F 15	
F 20	Saldo der ordentlichen Ein- und Auszahlungen	-38.121,94	-49.590	-46.140	-43.140	-43.140	-43.140	F 16 J. F 19	
F 23	Saldo der ordentlichen und außerordentlichen Ein- und Auszahlungen	-38.121,94	-49.590	-46.140	-43.140	-43.140	-43.140	Summe F 20 bis F 22	
F 29	– Auszahlungen für Sachanlagen	2.895,00	130.000	5.000	5.000	5.000	5.000		785
	11402.785600 Auszahlungen für Fahrzeuge, Maschinen und technische Anlagen		125.000						
	11402.785710 Auszahlungen für Betriebs- u. Geschäftsausstattung Erläuterungen: Mittel für den Erwerb von Arbeitsgeräten für den Bauhof oberhalb der Wertgrenze von 1.000,00 € netto.	2.895,00	5.000	5.000	5.000	5.000	5.000		
F 31	– Sonstige Investitionsauszahlungen	2.000,00	0	0	0	0	0		787-789
	11402.787630 Auszahlungen für sonstige Ausleihungen und Kreditgewährungen / an den sonstigen inländischen Bereich / Laufzeit 5 Jahre und mehr	2.000,00							
F 32	Summe der Auszahlungen aus Investitionstätigkeit	4.895,00	130.000	5.000	5.000	5.000	5.000	Summe F 28 bis F 31	
F 33	Saldo der Ein- und Auszahlungen aus Investitionstätigkeit	-4.895,00	-130.000	-5.000	-5.000	-5.000	-5.000	F 27 J. F 32	
F 34	Finanzmittelüberschuss/ Finanzmittelfehlbetrag	-43.016,94	-179.590	-51.140	-48.140	-48.140	-48.140	F 23 + F 33	

Investitionsübersicht								
Teilhaushalt	Produkt (Leistung)	bis einschließlich des Haushaltsvorjahres bereitgestellte Mittel	Ansatz	Planungsdaten	Planungsdaten	Planungsdaten	Planungsdaten	Gesamtein-/ -auszahlungen (über den Gesamtzeitraum der Maßnahme)
			2026	2027	2028	2029	der weiteren Haushaltsjahre bis zum Abschluss der Maßnahme	



Ortsgemeinde Mogendorf

Teilhaushalt 1 Innere Verwaltung

Haupt-Produkt 1 Zentrale Verwaltung
Produktbereich 11 Innere Verwaltung
Produkt 11402 Bauhof und Fuhrpark

			in €						
1140299992006 Bauhofausstattung									
1	11402	Summe der Einzahlungen aus Investitionstätigkeit	0,00	0	0	0	0	0	0,00
		Summe der Auszahlungen aus Investitionstätigkeit	0,00	5.000	5.000	5.000	5.000	0	0,00
		darunter							
		mit Verpflichtungsermächtigungen in Vorjahren bereits gebunden		0	0	0	0	0	
		Verpflichtungsermächtigungen			0	0	0	0	
Saldo der Ein- und Auszahlungen aus Investitionstätigkeit		0,00	-5.000	-5.000	-5.000	-5.000	0	0,00	
Erläuterung: Arbeitsgeräte Bauhof (Wert größer 1.000 € netto).									



Ortsgemeinde Mogendorf

Teilhaushalt 1 Innere Verwaltung

Haupt-Produkt	1	Zentrale Verwaltung
Produktbereich	11	Innere Verwaltung
Produkt	11601	Finanz- und Kassenwesen



Ortsgemeinde Mogendorf

Teilhaushalt 1 Innere Verwaltung

Haupt-Produkt	1	Zentrale Verwaltung
Produktbereich	11	Innere Verwaltung
Produkt	11601	Finanz- und Kassenwesen

Teilhaushalt (1 Innere Verwaltung)								Erläuterung	
lfd. Nr.	Teilfinanzhaushalt	Ergebnisse	Ansätze einschl. Nachträge	Ansätze	Planungsdaten	Planungsdaten	Planungsdaten	Rechen- vorschriften	Konto- nummern
		2024	2025	2026	2027	2028	2029		
in €									
F 7	+ Sonstige laufende Einzahlungen	-17,55	0	0	0	0	0	651+652+66./669	651-652, 660-668
	11601.662200 Mahngebühren, Säumniszuschläge, Rücklastgebühren, Zustellungsgebühren u.a.	-17,55							
F 8	Summe der laufenden Einzahlungen aus Verwaltungstätigkeit	-17,55	0	0	0	0	0	Summe F 1 bis F 7	
F 16	Saldo der laufenden Ein- und Auszahlungen aus Verwaltungstätigkeit	-17,55	0	0	0	0	0	F 8 J. F 15	
F 20	Saldo der ordentlichen Ein- und Auszahlungen	-17,55	0	0	0	0	0	F 16 J. F 19	
F 23	Saldo der ordentlichen und außerordentlichen Ein- und Auszahlungen	-17,55	0	0	0	0	0	Summe F 20 bis F 22	
F 34	Finanzmittelüberschuss/ Finanzmittelfehlbetrag	-17,55	0	0	0	0	0	F 23 + F 33	



Ortsgemeinde Mogendorf

Teilhaushalt 1 Innere Verwaltung

Haupt-Produkt	1	Zentrale Verwaltung
Produktbereich	11	Innere Verwaltung
Produkt	11901	Rechtsangelegenheiten

Wesentliche Produkte des Teilhaushaltes (1 Innere Verwaltung)	
Produkt:	11901 Rechtsangelegenheiten
Produktverantwortlich:	I. Stoppel
Auftragsgrundlage:	Beschlüsse und Anweisungen
Zielgruppe:	Mitarbeiter/innen, Rat und Bürgermeister
Produkt- / Leistungsbeschreibung:	Beratung und Unterstützung bei kommunalrechtliche Fragen, Unterstützung und Korrespondenz bei Rechtsstreitverfahren
Ziele:	Rechtsklarheit, möglichst schnelle Verfahrensabwicklung&
Erläuterungen	

Teilhaushalt (1 Innere Verwaltung)								Erläuterung	
lfd. Nr.	Teilergebnishaushalt	Ergebnisse	Ansätze einschl. Nachträge	Ansätze	Planungsdaten	Planungsdaten	Planungsdaten	Rechen- vorschriften	Konto- nummer
		2024	2025	2026	2027	2028	2029		
in €									
E 6	+ Kostenerstattungen und Kostenumlagen	3.610,00	0	0	0	0	0		442
	11901.442490 Kostenerstattungen und Kostenumlagen vom sonstigen öffentlichen Bereich	3.610,00							
E 8	Summe der laufenden Erträge aus Verwaltungstätigkeit	3.610,00	0	0	0	0	0	Summe E 1 bis E 7	
E 14	– Sonstige laufende Aufwendungen	3.610,00	5.000	5.000	4.000	1.000	1.000		56
	11901.562530 Gerichts-, Anwalts-, Notar-, Gerichtsvollzieherkosten usw.	3.610,00	5.000	5.000	4.000	1.000	1.000		
E 15	Summe der laufenden Aufwendungen aus Verwaltungstätigkeit	3.610,00	5.000	5.000	4.000	1.000	1.000	Summe E 9 bis E 14	
E 16	Laufendes Ergebnis aus Verwaltungstätigkeit	0,00	-5.000	-5.000	-4.000	-1.000	-1.000	E 8 J. E 15	
E 20	Ordentliches Ergebnis	0,00	-5.000	-5.000	-4.000	-1.000	-1.000	E 16 + E 19	
E 23	Jahresergebnis (Jahresüberschuss /Jahresfehlbetrag)	0,00	-5.000	-5.000	-4.000	-1.000	-1.000	Summe E 20 bis E 22	



Ortsgemeinde Mogendorf

Teilhaushalt 1 Innere Verwaltung

Haupt-Produkt	1	Zentrale Verwaltung
Produktbereich	11	Innere Verwaltung
Produkt	11901	Rechtsangelegenheiten

Teilhaushalt (1 Innere Verwaltung)								Erläuterung	
lfd. Nr.	Teilfinanzhaushalt	Ergebnisse	Ansätze einschl. Nachträge	Ansätze	Planungsdaten	Planungsdaten	Planungsdaten	Rechen- vorschriften	Konto- nummer
		2024	2025	2026	2027	2028	2029		
		in €							
F 14	– Sonstige laufende Auszahlungen	3.610,00	5.000	5.000	4.000	1.000	1.000	76 J. 7695	7600- 7694, 7696- 7699
	11901.762530 Gerichts-, Anwalts-, Notar-, Gerichtsvollzieherkosten usw.	3.610,00	5.000	5.000	4.000	1.000	1.000		
F 15	Summe der laufenden Auszahlungen aus Verwaltungstätigkeit	3.610,00	5.000	5.000	4.000	1.000	1.000	Summe F 9 bis F 14	
F 16	Saldo der laufenden Ein- und Auszahlungen aus Verwaltungstätigkeit	-3.610,00	-5.000	-5.000	-4.000	-1.000	-1.000	F 8 J. F 15	
F 20	Saldo der ordentlichen Ein- und Auszahlungen	-3.610,00	-5.000	-5.000	-4.000	-1.000	-1.000	F 16 J. F 19	
F 23	Saldo der ordentlichen und außerordentlichen Ein- und Auszahlungen	-3.610,00	-5.000	-5.000	-4.000	-1.000	-1.000	Summe F 20 bis F 22	
F 34	Finanzmittelüberschuss/ Finanzmittelfehlbetrag	-3.610,00	-5.000	-5.000	-4.000	-1.000	-1.000	F 23 + F 33	



Ortsgemeinde Mogendorf

Teilhaushalt 2 Sicherheit und Ordnung

Dem Teilhaushalt zugeordnete Produkte: 12 Sicherheit und Ordnung

Teilhaushalt (2 Sicherheit und Ordnung)								Erläuterung	
lfd. Nr.	Teilergebnishaushalt	Ergebnisse 2024	Ansätze einschl. Nachträge 2025	Ansätze 2026	Planungsdaten 2027	Planungsdaten 2028	Planungsdaten 2029	Rechen- vorschriften	Konto- nummer
in €									
E 9	– Personal- und Versorgungsaufwendungen	645,00	500	500	0	0	700		50-51
E 14	– Sonstige laufende Aufwendungen	1.110,77	1.500	1.500	0	0	1.500		56
E 15	Summe der laufenden Aufwendungen aus Verwaltungstätigkeit	1.755,77	2.000	2.000	0	0	2.200	Summe E 9 bis E 14	
E 16	Laufendes Ergebnis aus Verwaltungstätigkeit	-1.755,77	-2.000	-2.000	0	0	-2.200	E 8 ./. E 15	
E 20	Ordentliches Ergebnis	-1.755,77	-2.000	-2.000	0	0	-2.200	E 16 + E 19	
E 23	Jahresergebnis (Jahresüberschuss /Jahresfehlbetrag)	-1.755,77	-2.000	-2.000	0	0	-2.200	Summe E 20 bis E 22	



Ortsgemeinde Mogendorf

Teilhaushalt 2 Sicherheit und Ordnung

Teilhaushalt (2 Sicherheit und Ordnung)								Erläuterung	
lfd. Nr.	Teilfinanzhaushalt	Ergebnisse	Ansätze einschl. Nachträge	Ansätze	Planungsdaten	Planungsdaten	Planungsdaten	Rechen- vorschriften	Konto- nummer
		2024	2025	2026	2027	2028	2029		
in €									
F 9	– Personal- und Versorgungsauszahlungen	645,00	500	500	0	0	700		70-71
F 14	– Sonstige laufende Auszahlungen	1.110,77	1.500	1.500	0	0	1.500	76 J. 7695	7600- 7694, 7696- 7699
F 15	Summe der laufenden Auszahlungen aus Verwaltungstätigkeit	1.755,77	2.000	2.000	0	0	2.200	Summe F 9 bis F 14	
F 16	Saldo der laufenden Ein- und Auszahlungen aus Verwaltungstätigkeit	-1.755,77	-2.000	-2.000	0	0	-2.200	F 8 J. F 15	
F 20	Saldo der ordentlichen Ein- und Auszahlungen	-1.755,77	-2.000	-2.000	0	0	-2.200	F 16 J. F 19	
F 23	Saldo der ordentlichen und außerordentlichen Ein- und Auszahlungen	-1.755,77	-2.000	-2.000	0	0	-2.200	Summe F 20 bis F 22	
F 34	Finanzmittelüberschuss/ Finanzmittelfehlbetrag	-1.755,77	-2.000	-2.000	0	0	-2.200	F 23 + F 33	



Ortsgemeinde Mogendorf

Teilhaushalt 2 Sicherheit und Ordnung

Haupt-Produkt	1	Zentrale Verwaltung
Produktbereich	12	Sicherheit und Ordnung
Produkt	12101	Statistik und Wahlen

Wesentliche Produkte des Teilhaushaltes (2 Sicherheit und Ordnung)	
Produkt:	12101 Statistik und Wahlen
Produktverantwortlich:	I. Stoppel
Auftragsgrundlage:	GemO, Wahlgesetze und -verordnungen
Zielgruppe:	Wahlberechtigte, Parteien, Wahlbewerber/innen
Produkt- / Leistungsbeschreibung:	Durchführung der Wahlen und Gewährleistung eines rechtlich einwandfreien Wahlablaufs sowie Feststellung der Wahlergebnisse, Statistiken, Bürgerentscheide und -begehren
Ziele:	Gewährleistung eines rechtssicheren Wahlablaufs und zügige Feststellung der Wahlergebnisse&
Erläuterungen	

Teilhaushalt (2 Sicherheit und Ordnung)								Erläuterung	
lfd. Nr.	Teilergebnishaushalt	Ergebnisse 2024	Ansätze einschl. Nachträge 2025	Ansätze 2026	Planungsdaten 2027	Planungsdaten 2028	Planungsdaten 2029	Rechen- vorschriften	Konto- nummer
		in €							
E 9	– Personal- und Versorgungsaufwendungen	645,00	500	500	0	0	700		50-51
	12101.501900 Personalaufwendungen für Sonstige ehrenamtlich Tätige Erläuterungen: Landtagswahl (2026) und Europa- und Kommunalwahl (2029).	645,00	500	500			700		
E 14	– Sonstige laufende Aufwendungen	1.110,77	1.500	1.500	0	0	1.500		56
	12101.563900 Sonstiges Geschäftsaufwendungen Erläuterungen: Landtagswahl (2026) und Europa- und Kommunalwahl (2029).	1.110,77	1.500	1.500			1.500		
E 15	Summe der laufenden Aufwendungen aus Verwaltungstätigkeit	1.755,77	2.000	2.000	0	0	2.200	Summe E 9 bis E 14	
E 16	Laufendes Ergebnis aus Verwaltungstätigkeit	-1.755,77	-2.000	-2.000	0	0	-2.200	E 8 J. E 15	
E 20	Ordentliches Ergebnis	-1.755,77	-2.000	-2.000	0	0	-2.200	E 16 + E 19	
E 23	Jahresergebnis (Jahresüberschuss /Jahresfehlbetrag)	-1.755,77	-2.000	-2.000	0	0	-2.200	Summe E 20 bis E 22	



Ortsgemeinde Mogendorf

Teilhaushalt 2 Sicherheit und Ordnung

Haupt-Produkt	1	Zentrale Verwaltung
Produktbereich	12	Sicherheit und Ordnung
Produkt	12101	Statistik und Wahlen

Teilhaushalt (2 Sicherheit und Ordnung)								Erläuterung	
lfd. Nr.	Teilfinanzhaushalt	Ergebnisse	Ansätze einschl. Nachträge	Ansätze	Planungsdaten	Planungsdaten	Planungsdaten	Rechen- vorschriften	Konto- nummer
		2024	2025	2026	2027	2028	2029		
		in €							
F 9	– Personal- und Versorgungsauszahlungen	645,00	500	500	0	0	700		70-71
	12101.701900 Personalauszahlungen für Sonstige ehrenamtlich Tätige	645,00	500	500			700		
F 14	– Sonstige laufende Auszahlungen	1.110,77	1.500	1.500	0	0	1.500	76 J. 7695	7600-7694, 7696-7699
	12101.763900 Sonstige Geschäftsauszahlungen	1.110,77	1.500	1.500			1.500		
F 15	Summe der laufenden Auszahlungen aus Verwaltungstätigkeit	1.755,77	2.000	2.000	0	0	2.200	Summe F 9 bis F 14	
F 16	Saldo der laufenden Ein- und Auszahlungen aus Verwaltungstätigkeit	-1.755,77	-2.000	-2.000	0	0	-2.200	F 8 J. F 15	
F 20	Saldo der ordentlichen Ein- und Auszahlungen	-1.755,77	-2.000	-2.000	0	0	-2.200	F 16 J. F 19	
F 23	Saldo der ordentlichen und außerordentlichen Ein- und Auszahlungen	-1.755,77	-2.000	-2.000	0	0	-2.200	Summe F 20 bis F 22	
F 34	Finanzmittelüberschuss/ Finanzmittelfehlbetrag	-1.755,77	-2.000	-2.000	0	0	-2.200	F 23 + F 33	



Ortsgemeinde Mogendorf

Teilhaushalt 3 Schulen und Kultur

Dem Teilhaushalt zugeordnete Produkte: 27 Volkshochschulen, Büchereien, u.a.
28 Heimat- und sonstige Kulturpflege

Teilhaushalt (3 Schulen und Kultur)								Erläuterung	
lfd. Nr.	Teilergebnishaushalt	Ergebnisse	Ansätze einschl. Nachträge	Ansätze	Planungsdaten	Planungsdaten	Planungsdaten	Rechen- vorschriften	Konto- nummer
		2024	2025	2026	2027	2028	2029		
		in €							
E 6	+ Kostenerstattungen und Kostenumlagen	30,00	30	30	30	30	30		442
E 8	Summe der laufenden Erträge aus Verwaltungstätigkeit	30,00	30	30	30	30	30	Summe E 1 bis E 7	
E 9	– Personal- und Versorgungsaufwendungen	699,00	600	600	600	600	600		50-51
E 10	– Aufwendungen für Sach- und Dienstleistungen	1.140,70	4.200	2.700	2.700	2.700	2.700		52
E 11	– Abschreibungen	166,67	2.000	2.920	3.590	4.260	4.920		53
E 12	– Zuwendungen, Umlagen und sonstige Transferaufwendungen	7.404,39	4.000	1.000	1.000	1.000	1.000		54
E 14	– Sonstige laufende Aufwendungen	20.401,78	19.270	15.150	15.150	15.150	15.150		56
E 15	Summe der laufenden Aufwendungen aus Verwaltungstätigkeit	29.812,54	30.070	22.370	23.040	23.710	24.370	Summe E 9 bis E 14	
E 16	Laufendes Ergebnis aus Verwaltungstätigkeit	-29.782,54	-30.040	-22.340	-23.010	-23.680	-24.340	E 8 ./ E 15	
E 20	Ordentliches Ergebnis	-29.782,54	-30.040	-22.340	-23.010	-23.680	-24.340	E 16 + E 19	
E 23	Jahresergebnis (Jahresüberschuss /Jahresfehlbetrag)	-29.782,54	-30.040	-22.340	-23.010	-23.680	-24.340	Summe E 20 bis E 22	



Ortsgemeinde Mogendorf

Teilhaushalt 3 Schulen und Kultur

Teilhaushalt (3 Schulen und Kultur)								Erläuterung	
lfd. Nr.	Teilfinanzhaushalt	Ergebnisse	Ansätze einschl. Nachträge	Ansätze	Planungsdaten	Planungsdaten	Planungsdaten	Rechen- vorschriften	Konto- nummer
		2024	2025	2026	2027	2028	2029		
in €									
F 6	+ Kostenerstattungen und Kostenumlagen	30,00	30	30	30	30	30		642
F 8	Summe der laufenden Einzahlungen aus Verwaltungstätigkeit	30,00	30	30	30	30	30	Summe F 1 bis F 7	
F 9	– Personal- und Versorgungsauszahlungen	699,00	600	600	600	600	600		70-71
F 10	– Auszahlungen für Sach- und Dienstleistungen	1.927,86	4.200	2.700	2.700	2.700	2.700		72
F 11	– Zuwendungen, Umlagen und sonstige Transferauszahlungen	6.581,81	4.000	1.000	1.000	1.000	1.000		74
F 14	– Sonstige laufende Auszahlungen	24.293,64	19.270	15.150	15.150	15.150	15.150	76 J. 7695	7600-7694, 7696-7699
F 15	Summe der laufenden Auszahlungen aus Verwaltungstätigkeit	33.502,31	28.070	19.450	19.450	19.450	19.450	Summe F 9 bis F 14	
F 16	Saldo der laufenden Ein- und Auszahlungen aus Verwaltungstätigkeit	-33.472,31	-28.040	-19.420	-19.420	-19.420	-19.420	F 8 J. F 15	
F 20	Saldo der ordentlichen Ein- und Auszahlungen	-33.472,31	-28.040	-19.420	-19.420	-19.420	-19.420	F 16 J. F 19	
F 23	Saldo der ordentlichen und außerordentlichen Ein- und Auszahlungen	-33.472,31	-28.040	-19.420	-19.420	-19.420	-19.420	Summe F 20 bis F 22	
F 28	– Auszahlungen für immaterielle Vermögensgegenstände	2.000,00	0	0	0	0	0		781, 784
F 29	– Auszahlungen für Sachanlagen	0,00	60.000	20.000	10.000	10.000	10.000		785
F 32	Summe der Auszahlungen aus Investitionstätigkeit	2.000,00	60.000	20.000	10.000	10.000	10.000	Summe F 28 bis F 31	
F 33	Saldo der Ein- und Auszahlungen aus Investitionstätigkeit	-2.000,00	-60.000	-20.000	-10.000	-10.000	-10.000	F 27 J. F 32	
F 34	Finanzmittelüberschuss/ Finanzmittelfehlbetrag	-35.472,31	-88.040	-39.420	-29.420	-29.420	-29.420	F 23 + F 33	



Ortsgemeinde Mogendorf

Teilhaushalt 3 Schulen und Kultur

Haupt-Produkt	2	Schule und Kultur
Produktbereich	27	Volkshochschulen, Büchereien, u.a.
Produkt	27201	Büchereien, Bibliotheken

Wesentliche Produkte des Teilhaushaltes (3 Schulen und Kultur)	
Produkt:	27201 Büchereien, Bibliotheken
Produktverantwortlich:	I. Stoppel
Auftragsgrundlage:	Beschlüsse, Anweisungen
Zielgruppe:	Bürger/innen
Produkt- / Leistungsbeschreibung:	Zuschüsse an die Bücherei, Bücherbeschaffung
Ziele:	Bereitstellung eines Angebots für Bürger/innen&
Erläuterungen	

Teilhaushalt (3 Schulen und Kultur)								Erläuterung	
lfd. Nr.	Teilergebnishaushalt	Ergebnisse	Ansätze einschl. Nachträge	Ansätze	Planungsdaten	Planungsdaten	Planungsdaten	Rechen- vorschriften	Konto- nummer
		2024	2025	2026	2027	2028	2029		
		in €							
E 9	– Personal- und Versorgungsaufwendungen	699,00	600	600	600	600	600		50-51
	27201.501900 Personalaufwendungen für Sonstige ehrenamtlich Tätige	699,00	600	600	600	600	600		
E 10	– Aufwendungen für Sach- und Dienstleistungen	1.803,66	3.000	2.000	2.000	2.000	2.000		52
	27201.523800 Geringw Geräte, Ausstatt-, Ausrüstungs- u So Gebrauchsgegenst Erläuterungen: Ausstattungsgegenstände unter 1.000 € netto.	267,99							
	27201.524600 Erw v Kunstsammlungen wissenschaftl Sammlungen Bibliotheken u sonst Sammlungen Erläuterungen: Mittel für den Kauf neuer Bücher.	1.535,67	3.000	2.000	2.000	2.000	2.000		
E 11	– Abschreibungen	0,00	0	1.390	1.390	1.390	1.390		53
	27201.538500 AfA Betriebs- u Geschäftsausstattung			1.390	1.390	1.390	1.390		
E 14	– Sonstige laufende Aufwendungen	406,42	1.270	650	650	650	650		56
	27201.561300 Aufwendungen für übernommene Reisekosten für Dienstreisen und Dienstgänge		150	150	150	150	150		
	27201.563410 Fernmeldegebühren	65,89	120						
	27201.563990 Sonstige Geschäftsaufwendungen für sonstige Anlässe Erläuterungen: Aufwendungen u.a. für den Lesesommer.	340,53	1.000	500	500	500	500		
E 15	Summe der laufenden Aufwendungen aus Verwaltungstätigkeit	2.909,08	4.870	4.640	4.640	4.640	4.640	Summe E 9 bis E 14	
E 16	Laufendes Ergebnis aus Verwaltungstätigkeit	-2.909,08	-4.870	-4.640	-4.640	-4.640	-4.640	E 8 ./. E 15	
E 20	Ordentliches Ergebnis	-2.909,08	-4.870	-4.640	-4.640	-4.640	-4.640	E 16 + E 19	
E 23	Jahresergebnis (Jahresüberschuss /Jahresfehlbetrag)	-2.909,08	-4.870	-4.640	-4.640	-4.640	-4.640	Summe E 20 bis E 22	



Ortsgemeinde Mogendorf

Teilhaushalt 3 Schulen und Kultur

Haupt-Produkt 2 Schule und Kultur
Produktbereich 27 Volkshochschulen, Büchereien, u.a.
Produkt 27201 Büchereien, Bibliotheken

Teilhaushalt (3 Schulen und Kultur)								Erläuterung	
lfd. Nr.	Teilfinanzhaushalt	Ergebnisse	Ansätze einschl. Nachträge	Ansätze	Planungsdaten	Planungsdaten	Planungsdaten	Rechen- vorschriften	Konto- nummern
		2024	2025	2026	2027	2028	2029		
in €									
F 9	– Personal- und Versorgungsauszahlungen	699,00	600	600	600	600	600		70-71
	27201.701900 Personalauszahlungen für Sonstige ehrenamtlich Tätige	699,00	600	600	600	600	600		
F 10	– Auszahlungen für Sach- und Dienstleistungen	1.927,86	3.000	2.000	2.000	2.000	2.000		72
	27201.723800 Geringw Geräte, Ausstatt-, Ausrüstungs- u So Gebrauchsgegenst	267,99							
	27201.724600 Erw v Kunstsammlungen wissensch Sammlungen Bibliotheken u sonst Sammlungen	1.659,87	3.000	2.000	2.000	2.000	2.000		
F 14	– Sonstige laufende Auszahlungen	421,16	1.270	650	650	650	650	76 J. 7695	7600-7694, 7696-7699
	27201.761300 Auszahlungen für übernommene Reisekosten für Dienstreisen und Dienstgänge		150	150	150	150	150		
	27201.763410 Fernmeldegebühren	49,35	120						
	27201.763990 Sonstige Geschäftsauszahlungen für Sonstige Anlässe	371,81	1.000	500	500	500	500		
F 15	Summe der laufenden Auszahlungen aus Verwaltungstätigkeit	3.048,02	4.870	3.250	3.250	3.250	3.250	Summe F 9 bis F 14	
F 16	Saldo der laufenden Ein- und Auszahlungen aus Verwaltungstätigkeit	-3.048,02	-4.870	-3.250	-3.250	-3.250	-3.250	F 8 J. F 15	
F 20	Saldo der ordentlichen Ein- und Auszahlungen	-3.048,02	-4.870	-3.250	-3.250	-3.250	-3.250	F 16 J. F 19	
F 23	Saldo der ordentlichen und außerordentlichen Ein- und Auszahlungen	-3.048,02	-4.870	-3.250	-3.250	-3.250	-3.250	Summe F 20 bis F 22	
F 29	– Auszahlungen für Sachanlagen	0,00	50.000	0	0	0	0		785
	27201.785930 Auszahlungen für Baumaßnahmen (Anlagen im Bau)		50.000						
F 32	Summe der Auszahlungen aus Investitionstätigkeit	0,00	50.000	0	0	0	0	Summe F 28 bis F 31	
F 33	Saldo der Ein- und Auszahlungen aus Investitionstätigkeit	0,00	-50.000	0	0	0	0	F 27 J. F 32	
F 34	Finanzmittelüberschuss/ Finanzmittelfehlbetrag	-3.048,02	-54.870	-3.250	-3.250	-3.250	-3.250	F 23 + F 33	



Ortsgemeinde Mogendorf

Teilhaushalt 3 Schulen und Kultur

Haupt-Produkt	2	Schule und Kultur
Produktbereich	28	Heimat- und sonstige Kulturpflege
Produkt	28101	Heimat- und sonstige Kulturpflege

Wesentliche Produkte des Teilhaushaltes (3 Schulen und Kultur)	
Produkt:	28101 Heimat- und sonstige Kulturpflege
Produktverantwortlich:	M. Goldhausen
Auftragsgrundlage:	GemO, Gesetze und Beschlüsse
Zielgruppe:	Vereine, Bürger/innen, Veranstalter
Produkt- / Leistungsbeschreibung:	Zuschüsse an Vereine, Unterstützung bei der Veranstaltung von Festen (Kirmes und Märkte), sonstige Heimat- und Brauchtumpflege, Ortschronik
Ziele:	Erhaltung der Vereinsarbeit, Heimat- und Brauchtumpflege&
Erläuterungen	

Teilhaushalt (3 Schulen und Kultur)								Erläuterung	
lfd. Nr.	Teilergebnishaushalt	Ergebnisse 2024	Ansätze einschl. Nachträge 2025	Ansätze 2026	Planungsdaten 2027	Planungsdaten 2028	Planungsdaten 2029	Rechen- vorschriften	Konto- nummer
		in €							
E 6	+ Kostenerstattungen und Kostenumlagen	30,00	30	30	30	30	30		442
	28101.442900 Kostenerstattungen und Kostenumlagen von übrigen Bereichen	30,00	30	30	30	30	30		
E 8	Summe der laufenden Erträge aus Verwaltungstätigkeit	30,00	30	30	30	30	30	Summe E 1 bis E 7	
E 10	- Aufwendungen für Sach- und Dienstleistungen	-662,96	1.200	700	700	700	700		52
	28101.522120 Strom	-662,96	1.200	700	700	700	700		
E 11	- Abschreibungen	166,67	2.000	1.530	2.200	2.870	3.530		53
	28101.532200 AfA Grundstücke mit sonstigen Gebäuden	166,67		200	200	200	200		
	28101.534900 AfA Grundstücke mit sonstigen Gebäuden		2.000	1.330	2.000	2.670	3.330		
E 12	- Zuwendungen, Umlagen und sonstige Transferaufwendungen	7.404,39	4.000	1.000	1.000	1.000	1.000		54
	28101.541900 Zuweisungen u Zuschüsse f lfd Zwecke an Sonstige Erläuterungen: Zuschüsse an Vereine.	7.404,39	4.000	1.000	1.000	1.000	1.000		
E 14	- Sonstige laufende Aufwendungen	19.995,36	18.000	14.500	14.500	14.500	14.500		56
	28101.563920 Kirmes	14.005,64	10.000	10.000	10.000	10.000	10.000		
	28101.563930 St. Martin Erläuterungen: Aufwendungen für den Martinszug.	1.005,16	1.000	1.000	1.000	1.000	1.000		
	28101.563960 Weihnachtsbeleuchtung	1.172,99	2.000	1.000	1.000	1.000	1.000		
	28101.563990 Sonstige Geschäftsaufwendungen für sonstige Anlässe Erläuterungen: Aufwendungen für sonstige Ortsfeste und den Weihnachtsmarkt.	3.811,57	5.000	2.500	2.500	2.500	2.500		
E 15	Summe der laufenden Aufwendungen aus Verwaltungstätigkeit	26.903,46	25.200	17.730	18.400	19.070	19.730	Summe E 9 bis E 14	
E 16	Laufendes Ergebnis aus Verwaltungstätigkeit	-26.873,46	-25.170	-17.700	-18.370	-19.040	-19.700	E 8 ./. E 15	
E 20	Ordentliches Ergebnis	-26.873,46	-25.170	-17.700	-18.370	-19.040	-19.700	E 16 + E 19	
E 23	Jahresergebnis (Jahresüberschuss /Jahresfehlbetrag)	-26.873,46	-25.170	-17.700	-18.370	-19.040	-19.700	Summe E 20 bis E 22	



Ortsgemeinde Mogendorf

Teilhaushalt 3 Schulen und Kultur

Haupt-Produkt 2
Produktbereich 28
Produkt 28101

Schule und Kultur
Heimat- und sonstige Kulturpflege
Heimat- und sonstige Kulturpflege

Teilhaushalt (3 Schulen und Kultur)								Erläuterung	
lfd. Nr.	Teilfinanzhaushalt	Ergebnisse	Ansätze einschl. Nachträge	Ansätze	Planungsdaten	Planungsdaten	Planungsdaten	Rechen- vorschriften	Konto- nummern
		2024	2025	2026	2027	2028	2029		
		in €							
F 6	+ Kostenerstattungen und Kostenumlagen	30,00	30	30	30	30	30		642
	28101.642900 Kostenerstattungen und Kostenumlagen von übrigen Bereichen	30,00	30	30	30	30	30		
F 8	Summe der laufenden Einzahlungen aus Verwaltungstätigkeit	30,00	30	30	30	30	30	Summe F 1 bis F 7	
F 10	– Auszahlungen für Sach- und Dienstleistungen	0,00	1.200	700	700	700	700		72
	28101.722120 Strom		1.200	700	700	700	700		
F 11	– Zuwendungen, Umlagen und sonstige Transferauszahlungen	6.581,81	4.000	1.000	1.000	1.000	1.000		74
	28101.741900 Zuweisungen u Zuschüsse f lfd Zwecke an Sonstige	6.581,81	4.000	1.000	1.000	1.000	1.000		
F 14	– Sonstige laufende Auszahlungen	23.872,48	18.000	14.500	14.500	14.500	14.500	76 J. 7695	7600- 7694, 7696- 7699
	28101.763920 Kirmes	16.786,66	10.000	10.000	10.000	10.000	10.000		
	28101.763930 St. Martin	1.001,38	1.000	1.000	1.000	1.000	1.000		
	28101.763960 Weihnachtsbeleuchtung	1.191,79	2.000	1.000	1.000	1.000	1.000		
	28101.763990 Sonstige Geschäftsauszahlungen für Sonstige Anlässe	4.892,65	5.000	2.500	2.500	2.500	2.500		
F 15	Summe der laufenden Auszahlungen aus Verwaltungstätigkeit	30.454,29	23.200	16.200	16.200	16.200	16.200	Summe F 9 bis F 14	
F 16	Saldo der laufenden Ein- und Auszahlungen aus Verwaltungstätigkeit	-30.424,29	-23.170	-16.170	-16.170	-16.170	-16.170	F 8 J. F 15	
F 20	Saldo der ordentlichen Ein- und Auszahlungen	-30.424,29	-23.170	-16.170	-16.170	-16.170	-16.170	F 16 J. F 19	
F 23	Saldo der ordentlichen und außerordentlichen Ein- und Auszahlungen	-30.424,29	-23.170	-16.170	-16.170	-16.170	-16.170	Summe F 20 bis F 22	
F 28	– Auszahlungen für immaterielle Vermögensgegenstände	2.000,00	0	0	0	0	0		781, 784
	28101.781900 Investitionszuwendungen / an Sonstige	2.000,00							
F 29	– Auszahlungen für Sachanlagen	0,00	10.000	20.000	10.000	10.000	10.000		785
	28101.785930 Auszahlungen für Baumaßnahmen (Anlagen im Bau)		10.000	20.000	10.000	10.000	10.000		
F 32	Summe der Auszahlungen aus Investitionstätigkeit	2.000,00	10.000	20.000	10.000	10.000	10.000	Summe F 28 bis F 31	
F 33	Saldo der Ein- und Auszahlungen aus Investitionstätigkeit	-2.000,00	-10.000	-20.000	-10.000	-10.000	-10.000	F 27 J. F 32	
F 34	Finanzmittelüberschuss/ Finanzmittelfehlbetrag	-32.424,29	-33.170	-36.170	-26.170	-26.170	-26.170	F 23 + F 33	

Investitionsübersicht									
Teilhaushalt	Produkt (Leistung)		bis einschließlich des Haushalts- vorjahres bereitgestellte Mittel	Ansatz	Planungsdaten	Planungsdaten	Planungsdaten	Planungsdaten der weiteren Haushaltsjahre bis zum Abschluss der Maßnahme	Gesamtein-/ -auszahlungen (über den Gesamtzeitraum der Maßnahme)
				2026	2027	2028	2029		
in €									
2810199993032 Maßnahmen Bürgerbudget									
3	28101	Summe der Einzahlungen aus Investitionstätigkeit	0,00	0	0	0	0	0	0,00
		Summe der Auszahlungen aus Investitionstätigkeit	0,00	20.000	10.000	10.000	10.000	0	0,00
		darunter							
		mit Verpflichtungsermächtigungen in Vorjahren bereits gebunden		0	0	0	0	0	
		Verpflichtungsermächtigungen			0	0	0	0	
		Saldo der Ein- und Auszahlungen aus Investitionstätigkeit	0,00	-20.000	-10.000	-10.000	-10.000	0	0,00



Ortsgemeinde Mogendorf

Teilhaushalt 3 Schulen und Kultur

Haupt-Produkt	2	Schule und Kultur
Produktbereich	28	Heimat- und sonstige Kulturpflege
Produkt	28101	Heimat- und sonstige Kulturpflege

Investitionsübersicht									
Teilhaushalt	Produkt (Leistung)		bis einschließlich des Haushalts- vorjahres bereitgestellte Mittel	Ansatz	Planungsdaten	Planungsdaten	Planungsdaten	Planungsdaten der weiteren Haushaltsjahre bis zum Abschluss der Maßnahme	Gesamtein-/ -auszahlungen (über den Gesamtzeitraum der Maßnahme)
				2026	2027	2028	2029		
in €									
Erläuterung: Der Haushaltsansatz des Bürgerbudgets 2025 in Höhe von 10.000 € konnte im Jahr 2025 nicht ausgenutzt werden und erhöht den Haushaltsansatz des Jahres 2026. Dieser Teil der Gelder soll für einen Trinkwasserbrunnen verwendet werden.									



Ortsgemeinde Mogendorf

Teilhaushalt 4 Soziales und Generationen

Dem Teilhaushalt zugeordnete Produkte: 31 Soziale Hilfen
36 Kinder-, Jugend- und Familienhilfe
37 Senioren

Teilhaushalt (4 Soziales und Generationen)								Erläuterung	
lfd. Nr.	Teilergebnishaushalt	Ergebnisse	Ansätze einschl. Nachträge	Ansätze	Planungsdaten	Planungsdaten	Planungsdaten	Rechen- vorschriften	Konto- nummer
		2024	2025	2026	2027	2028	2029		
		in €							
E 2	+ Zuwendungen, allgemeine Umlagen und sonstige Transfererträge	1.967,79	4.140	320	320	320	320		41
E 5	+ Privatrechtliche Leistungsentgelte	0,00	500	500	500	500	500		441, 443, 444, 445
E 8	Summe der laufenden Erträge aus Verwaltungstätigkeit	1.967,79	4.640	820	820	820	820	Summe E 1 bis E 7	
E 9	– Personal- und Versorgungsaufwendungen	788,80	15.350	15.680	15.790	16.070	16.350		50-51
E 10	– Aufwendungen für Sach- und Dienstleistungen	6.957,15	3.000	2.000	2.000	2.000	2.000		52
E 11	– Abschreibungen	2.140,63	2.150	7.380	7.380	7.380	7.380		53
E 12	– Zuwendungen, Umlagen und sonstige Transferaufwendungen	66.339,39	377.010	162.000	166.000	171.000	175.000		54
E 14	– Sonstige laufende Aufwendungen	2.533,04	7.280	4.280	4.280	4.280	4.280		56
E 15	Summe der laufenden Aufwendungen aus Verwaltungstätigkeit	78.759,01	404.790	191.340	195.450	200.730	205.010	Summe E 9 bis E 14	
E 16	Laufendes Ergebnis aus Verwaltungstätigkeit	-76.791,22	-400.150	-190.520	-194.630	-199.910	-204.190	E 8 J. E 15	
E 20	Ordentliches Ergebnis	-76.791,22	-400.150	-190.520	-194.630	-199.910	-204.190	E 16 + E 19	
E 23	Jahresergebnis (Jahresüberschuss /Jahresfehlbetrag)	-76.791,22	-400.150	-190.520	-194.630	-199.910	-204.190	Summe E 20 bis E 22	



Ortsgemeinde Mogendorf

Teilhaushalt 4 Soziales und Generationen

Teilhaushalt (4 Soziales und Generationen)								Erläuterung	
lfd. Nr.	Teilfinanzhaushalt	Ergebnisse	Ansätze einschl. Nachträge	Ansätze	Planungsdaten	Planungsdaten	Planungsdaten	Rechen- vorschriften	Konto- nummer
		2024	2025	2026	2027	2028	2029		
in €									
F 2	+ Zuwendungen, allgemeine Umlagen und sonstige Transfereinzahlungen	1.650,00	3.500	0	0	0	0		61
F 5	+ Privatrechtliche Leistungsentgelte	0,00	500	500	500	500	500		641
F 8	Summe der laufenden Einzahlungen aus Verwaltungstätigkeit	1.650,00	4.000	500	500	500	500	Summe F 1 bis F 7	
F 9	– Personal- und Versorgungsauszahlungen	788,80	15.350	15.680	15.790	16.070	16.350		70-71
F 10	– Auszahlungen für Sach- und Dienstleistungen	6.896,73	3.000	2.000	2.000	2.000	2.000		72
F 11	– Zuwendungen, Umlagen und sonstige Transferauszahlungen	1.592,16	377.010	162.000	166.000	171.000	175.000		74
F 14	– Sonstige laufende Auszahlungen	2.451,83	7.280	4.280	4.280	4.280	4.280	76 J. 7695	7600-7694, 7696-7699
F 15	Summe der laufenden Auszahlungen aus Verwaltungstätigkeit	11.729,52	402.640	183.960	188.070	193.350	197.630	Summe F 9 bis F 14	
F 16	Saldo der laufenden Ein- und Auszahlungen aus Verwaltungstätigkeit	-10.079,52	-398.640	-183.460	-187.570	-192.850	-197.130	F 8 J. F 15	
F 20	Saldo der ordentlichen Ein- und Auszahlungen	-10.079,52	-398.640	-183.460	-187.570	-192.850	-197.130	F 16 J. F 19	
F 23	Saldo der ordentlichen und außerordentlichen Ein- und Auszahlungen	-10.079,52	-398.640	-183.460	-187.570	-192.850	-197.130	Summe F 20 bis F 22	
F 29	– Auszahlungen für Sachanlagen	0,00	50.000	0	0	0	0		785
F 32	Summe der Auszahlungen aus Investitionstätigkeit	0,00	50.000	0	0	0	0	Summe F 28 bis F 31	
F 33	Saldo der Ein- und Auszahlungen aus Investitionstätigkeit	0,00	-50.000	0	0	0	0	F 27 J. F 32	
F 34	Finanzmittelüberschuss/ Finanzmittelfehlbetrag	-10.079,52	-448.640	-183.460	-187.570	-192.850	-197.130	F 23 + F 33	



Ortsgemeinde Mogendorf

Teilhaushalt 4 Soziales und Generationen

Haupt-Produkt	3	Soziales und Jugend
Produktbereich	36	Kinder-, Jugend- und Familienhilfe
Produkt	36201	Jugendarbeit

Wesentliche Produkte des Teilhaushaltes (4 Soziales und Generationen)	
Produkt:	36201 Jugendarbeit
Produktverantwortlich:	I. Stoppel/M. Goldhausen
Auftragsgrundlage:	Beschlüsse und Anweisungen
Zielgruppe:	Jugendliche
Produkt- / Leistungsbeschreibung:	Unterstützung der offenen Jugendarbeit, Ferien- und Freizeitaktivitäten gezielt für jugendliche Altersgruppen, Zuschüsse zu Klassenfahrten
Ziele:	Verbesserung des Angebots und der Lebensqualität für die Jugendlichen&
Erläuterungen	

Teilhaushalt (4 Soziales und Generationen)								Erläuterung	
lfd. Nr.	Teilergebnishaushalt	Ergebnisse	Ansätze einschl. Nachträge	Ansätze	Planungsdaten	Planungsdaten	Planungsdaten	Rechen- vorschriften	Konto- nummer
		2024	2025	2026	2027	2028	2029		
		in €							
E 5	+ Privatrechtliche Leistungsentgelte	0,00	500	500	500	500	500		441, 443, 444, 445
	36201.441900 Sonstige Privatrechtliche Leistungsentgelte		500	500	500	500	500		
E 8	Summe der laufenden Erträge aus Verwaltungstätigkeit	0,00	500	500	500	500	500	Summe E 1 bis E 7	
E 9	– Personal- und Versorgungsaufwendungen	788,80	15.350	15.680	15.790	16.070	16.350		50-51
	36201.502210 Vergütungen Arbeitnehmer Erläuterungen: Jugendpfleger.	708,92	10.700	11.000	11.000	11.200	11.400		
	36201.502220 Leistungszulagen Arbeitnehmer		200	210	210	220	220		
	36201.503200 Beiträge zu Versorgungskassen Arbeitnehmer	15,87	930	950	950	970	990		
	36201.504210 Beiträge zur gesetzlichen Sozialversicherung Arbeitnehmer	59,78	3.300	3.300	3.400	3.450	3.500		
	36201.509100 Pauschalierte Lohnsteuer	4,23	220	220	230	230	240		
E 12	– Zuwendungen, Umlagen und sonstige Transferaufwendungen	876,50	1.900	1.000	1.000	1.000	1.000		54
	36201.541900 Zuweisungen u Zuschüsse f lfd Zwecke an übrige Bereiche Erläuterungen: Zuschüsse zur Förderung der Jugendarbeit, sowie für Studienfahrten an Schüler, die weiterführende Schulen besuchen.	876,50	1.900	1.000	1.000	1.000	1.000		
E 14	– Sonstige laufende Aufwendungen	215,91	3.000	1.000	1.000	1.000	1.000		56
	36201.563990 Sonstige Geschäftsaufwendungen für sonstige Anlässe	215,91	3.000	1.000	1.000	1.000	1.000		
E 15	Summe der laufenden Aufwendungen aus Verwaltungstätigkeit	1.881,21	20.250	17.680	17.790	18.070	18.350	Summe E 9 bis E 14	
E 16	Laufendes Ergebnis aus Verwaltungstätigkeit	-1.881,21	-19.750	-17.180	-17.290	-17.570	-17.850	E 8 ./. E 15	
E 20	Ordentliches Ergebnis	-1.881,21	-19.750	-17.180	-17.290	-17.570	-17.850	E 16 + E 19	
E 23	Jahresergebnis (Jahresüberschuss /Jahresfehlbetrag)	-1.881,21	-19.750	-17.180	-17.290	-17.570	-17.850	Summe E 20 bis E 22	



Ortsgemeinde Mogendorf

Teilhaushalt 4 Soziales und Generationen

Haupt-Produkt	3	Soziales und Jugend
Produktbereich	36	Kinder-, Jugend- und Familienhilfe
Produkt	36201	Jugendarbeit

Teilhaushalt (4 Soziales und Generationen)								Erläuterung	
lfd. Nr.	Teilfinanzhaushalt	Ergebnisse	Ansätze einschl. Nachträge	Ansätze	Planungsdaten	Planungsdaten	Planungsdaten	Rechen- vorschriften	Konto- nummer
		2024	2025	2026	2027	2028	2029		
		in €							
F 5	+ Privatrechtliche Leistungsentgelte	0,00	500	500	500	500	500		641
	36201.641900 Sonstige Privatrechtliche Leistungsentgelte		500	500	500	500	500		
F 8	Summe der laufenden Einzahlungen aus Verwaltungstätigkeit	0,00	500	500	500	500	500	Summe F 1 bis F 7	
F 9	– Personal- und Versorgungsauszahlungen	788,80	15.350	15.680	15.790	16.070	16.350		70-71
	36201.702210 Vergütungen Arbeitnehmer	708,92	10.700	11.000	11.000	11.200	11.400		
	36201.702220 Leistungszulagen Arbeitnehmer		200	210	210	220	220		
	36201.703200 Beiträge zu Versorgungskassen Arbeitnehmer	15,87	930	950	950	970	990		
	36201.704210 Beiträge zur gesetzlichen Sozialversicherung Arbeitnehmer	59,78	3.300	3.300	3.400	3.450	3.500		
	36201.709100 Pauschalierte Lohnsteuer	4,23	220	220	230	230	240		
F 11	– Zuwendungen, Umlagen und sonstige Transferauszahlungen	845,00	1.900	1.000	1.000	1.000	1.000		74
	36201.741900 Zuweisungen u Zuschüsse f lfd Zwecke an übrige Bereiche	845,00	1.900	1.000	1.000	1.000	1.000		
F 14	– Sonstige laufende Auszahlungen	215,91	3.000	1.000	1.000	1.000	1.000	76 J. 7695	7600-7694, 7696-7699
	36201.763990 Sonstige Geschäftsauszahlungen für Sonstige Anlässe	215,91	3.000	1.000	1.000	1.000	1.000		
F 15	Summe der laufenden Auszahlungen aus Verwaltungstätigkeit	1.849,71	20.250	17.680	17.790	18.070	18.350	Summe F 9 bis F 14	
F 16	Saldo der laufenden Ein- und Auszahlungen aus Verwaltungstätigkeit	-1.849,71	-19.750	-17.180	-17.290	-17.570	-17.850	F 8 J. F 15	
F 20	Saldo der ordentlichen Ein- und Auszahlungen	-1.849,71	-19.750	-17.180	-17.290	-17.570	-17.850	F 16 J. F 19	
F 23	Saldo der ordentlichen und außerordentlichen Ein- und Auszahlungen	-1.849,71	-19.750	-17.180	-17.290	-17.570	-17.850	Summe F 20 bis F 22	
F 34	Finanzmittelüberschuss/ Finanzmittelfehlbetrag	-1.849,71	-19.750	-17.180	-17.290	-17.570	-17.850	F 23 + F 33	



Ortsgemeinde Mogendorf

Teilhaushalt 4 Soziales und Generationen

Haupt-Produkt	3	Soziales und Jugend
Produktbereich	36	Kinder-, Jugend- und Familienhilfe
Produkt	36502	Kindertagesstätten, Kindergärten

Wesentliche Produkte des Teilhaushaltes (4 Soziales und Generationen)	
Produkt:	36502 Kindertagesstätten, Kindergärten
Produktverantwortlich:	M. Goldhausen
Auftragsgrundlage:	Gesetze, Verordnungen, Beschlüsse
Zielgruppe:	Kinder, Eltern und Betreuungspersonal
Produkt- / Leistungsbeschreibung:	Verwaltung und Unterhaltung der Kindergärten in der VG Wirges, Beratung und Unterstützung für kommunale Kindergärten, Kostenbeteiligung der Sitzgemeinden für Kindergärten anderer (kirchlicher) Träger
Ziele:	Sicherung des Betreuungsangebots für Kinder im Kindergartenalter&
Erläuterungen	

Teilhaushalt (4 Soziales und Generationen)								Erläuterung	
lfd. Nr.	Teilergebnishaushalt	Ergebnisse 2024	Ansätze einschl. Nachträge 2025	Ansätze 2026	Planungsdaten 2027	Planungsdaten 2028	Planungsdaten 2029	Rechen- vorschriften	Konto- nummer
in €									
E 2	+ Zuwendungen, allgemeine Umlagen und sonstige Transfererträge	0,00	2.000	0	0	0	0		41
	36502.414430 Zuweisungen u Zuschüsse f lfd Zwecke v Gemeinden u Gemeindeverbänden Erläuterungen: Zuweisungen von anderen Ortsgemeinden, deren Kinder den örtlichen Kindergarten besuchen.		2.000						
E 8	Summe der laufenden Erträge aus Verwaltungstätigkeit	0,00	2.000	0	0	0	0	Summe E 1 bis E 7	
E 11	– Abschreibungen	427,71	430	430	430	430	430		53
	36502.532300 AfA Gezahlte InvestZusch als Nutzungsrecht		430	430	430	430	430		
	36502.534200 Abschreibungen auf bebaute Grundstücke und grundstücksgleiche Rechte / mit sozialen Einrichtungen	427,71							
E 12	– Zuwendungen, Umlagen und sonstige Transferaufwendungen	65.462,89	375.110	161.000	165.000	170.000	174.000		54
	36502.541430 Zuweisungen u Zuschüsse f lfd Zwecke an Gemeinden und Gemeindeverbände Erläuterungen: Zuweisungen zu den Personalkosten der KiTa an die Kreisverwaltung. Die Kreisverwaltung leitet die Gelder weiter an den Träger der Einrichtung. Der Personalkostenanteil beträgt 11,5% sowie 3,5% Personalkostenanteil als Sachkostenanteil (81.000 €). Die Haushaltsansätze 2026 - 2029 beinhalten ferner Nachzahlungen aus den Jahren 2021 - 2025 in Höhe von 80.000 €/jährlich.	65.462,89	375.110	161.000	165.000	170.000	174.000		
E 15	Summe der laufenden Aufwendungen aus Verwaltungstätigkeit	65.890,60	375.540	161.430	165.430	170.430	174.430	Summe E 9 bis E 14	
E 16	Laufendes Ergebnis aus Verwaltungstätigkeit	-65.890,60	-373.540	-161.430	-165.430	-170.430	-174.430	E 8 ./. E 15	
E 20	Ordentliches Ergebnis	-65.890,60	-373.540	-161.430	-165.430	-170.430	-174.430	E 16 + E 19	
E 23	Jahresergebnis (Jahresüberschuss /Jahresfehlbetrag)	-65.890,60	-373.540	-161.430	-165.430	-170.430	-174.430	Summe E 20 bis E 22	



Ortsgemeinde Mogendorf

Teilhaushalt 4 Soziales und Generationen

Haupt-Produkt	3	Soziales und Jugend
Produktbereich	36	Kinder-, Jugend- und Familienhilfe
Produkt	36502	Kindertagesstätten, Kindergärten

Teilhaushalt (4 Soziales und Generationen)								Erläuterung	
lfd. Nr.	Teilfinanzhaushalt	Ergebnisse	Ansätze einschl. Nachträge	Ansätze	Planungsdaten	Planungsdaten	Planungsdaten	Rechen- vorschriften	Konto- nummer
		2024	2025	2026	2027	2028	2029		
		in €							
F 2	+ Zuwendungen, allgemeine Umlagen und sonstige Transfereinzahlungen	0,00	2.000	0	0	0	0		61
	36502.614430 Zuweisungen u Zuschüsse f lfd Zwecke v Gemeinden u Gemeindeverbänden		2.000						
F 8	Summe der laufenden Einzahlungen aus Verwaltungstätigkeit	0,00	2.000	0	0	0	0	Summe F 1 bis F 7	
F 11	– Zuwendungen, Umlagen und sonstige Transferauszahlungen	747,16	375.110	161.000	165.000	170.000	174.000		74
	36502.741430 Zuweisungen u Zuschüsse f lfd Zwecke an Gemeinden und Gemeindeverbände	747,16	375.110	161.000	165.000	170.000	174.000		
F 15	Summe der laufenden Auszahlungen aus Verwaltungstätigkeit	747,16	375.110	161.000	165.000	170.000	174.000	Summe F 9 bis F 14	
F 16	Saldo der laufenden Ein- und Auszahlungen aus Verwaltungstätigkeit	-747,16	-373.110	-161.000	-165.000	-170.000	-174.000	F 8 .J. F 15	
F 20	Saldo der ordentlichen Ein- und Auszahlungen	-747,16	-373.110	-161.000	-165.000	-170.000	-174.000	F 16 .J. F 19	
F 23	Saldo der ordentlichen und außerordentlichen Ein- und Auszahlungen	-747,16	-373.110	-161.000	-165.000	-170.000	-174.000	Summe F 20 bis F 22	
F 34	Finanzmittelüberschuss/ Finanzmittelfehlbetrag	-747,16	-373.110	-161.000	-165.000	-170.000	-174.000	F 23 + F 33	



Ortsgemeinde Mogendorf

Teilhaushalt 4 Soziales und Generationen

Haupt-Produkt	3	Soziales und Jugend
Produktbereich	36	Kinder-, Jugend- und Familienhilfe
Produkt	36601	Einrichtungen der Jugendarbeit

Wesentliche Produkte des Teilhaushaltes (4 Soziales und Generationen)	
Produkt:	36601 Einrichtungen der Jugendarbeit
Produktverantwortlich:	I. Stoppel
Auftragsgrundlage:	Gesetze, Verordnungen und Beschlüsse
Zielgruppe:	Kinder und Jugendliche
Produkt- / Leistungsbeschreibung:	Errichtung und Unterhaltung kommunaler Einrichtungen der Jugendarbeit, hier Spielplätze und Jugendräume, Beratung und Unterstützung bei deren Gestaltung, Überwachung der Sicherheit der Spielgeräte (TÜV)
Ziele:	Sicherstellung eines guten Freizeitangebotes&
Erläuterungen	

Teilhaushalt (4 Soziales und Generationen)								Erläuterung	
lfd. Nr.	Teilergebnishaushalt	Ergebnisse 2024	Ansätze einschl. Nachträge 2025	Ansätze 2026	Planungsdaten 2027	Planungsdaten 2028	Planungsdaten 2029	Rechen- vorschriften	Konto- nummer
in €									
E 2	+ Zuwendungen, allgemeine Umlagen und sonstige Transfererträge	1.967,79	2.140	320	320	320	320		41
	36601.414420 Zuweisungen u Zuschüsse f lfd Zwecke vom Land Erläuterungen: Landesförderung Jugendraum.	1.500,00	1.500						
	36601.414430 Zuweisungen u Zuschüsse f lfd Zwecke v Gemeinden u Gemeindeverbänden	150,00							
	36601.415100 Sonderposten aus Zuwendungen	317,79	640	320	320	320	320		
E 8	Summe der laufenden Erträge aus Verwaltungstätigkeit	1.967,79	2.140	320	320	320	320	Summe E 1 bis E 7	
E 10	– Aufwendungen für Sach- und Dienstleistungen	6.957,15	3.000	2.000	2.000	2.000	2.000		52
	36601.523100 Unterhaltung der Grundstücke, Außenanlagen, Gebäude und Gebäudeeinrichtungen Erläuterungen: Unterhaltungs- und Instandsetzungsaufwand für die Kinderspielplätze und -geräte und den Jugendraum.	1.585,25	1.000	1.000	1.000	1.000	1.000		
	36601.523800 Geringw Geräte, Ausstatt-, Ausrüstungs- u So Gebrauchsgegenst Erläuterungen: Einrichtungsgegenstände Jugendraum.	5.371,90	2.000	1.000	1.000	1.000	1.000		
E 11	– Abschreibungen	1.712,92	1.720	6.950	6.950	6.950	6.950		53
	36601.533100 AfA a Unbebaute Grundst. u grgl. Rechte	1.395,13	1.400	6.630	6.630	6.630	6.630		
	36601.538500 AfA Betriebs- u Geschäftsausstattung	317,79	320	320	320	320	320		
E 14	– Sonstige laufende Aufwendungen	156,24	280	280	280	280	280		56
	36601.562410 Laufende Lizenzaufwendungen	156,24	280	280	280	280	280		
E 15	Summe der laufenden Aufwendungen aus Verwaltungstätigkeit	8.826,31	5.000	9.230	9.230	9.230	9.230	Summe E 9 bis E 14	
E 16	Laufendes Ergebnis aus Verwaltungstätigkeit	-6.858,52	-2.860	-8.910	-8.910	-8.910	-8.910	E 8 ./ E 15	
E 20	Ordentliches Ergebnis	-6.858,52	-2.860	-8.910	-8.910	-8.910	-8.910	E 16 + E 19	
E 23	Jahresergebnis (Jahresüberschuss /Jahresfehlbetrag)	-6.858,52	-2.860	-8.910	-8.910	-8.910	-8.910	Summe E 20 bis E 22	



Ortsgemeinde Mogendorf

Teilhaushalt 4 Soziales und Generationen

Haupt-Produkt 3 Soziales und Jugend
Produktbereich 36 Kinder-, Jugend- und Familienhilfe
Produkt 36601 Einrichtungen der Jugendarbeit

Teilhaushalt (4 Soziales und Generationen)								Erläuterung	
lfd. Nr.	Teilfinanzhaushalt	Ergebnisse	Ansätze einschl. Nachträge	Ansätze	Planungsdaten	Planungsdaten	Planungsdaten	Rechen- vorschriften	Konto- nummer
		2024	2025	2026	2027	2028	2029		
		in €							
F 2	+ Zuwendungen, allgemeine Umlagen und sonstige Transfereinzahlungen	1.650,00	1.500	0	0	0	0		61
	36601.614420 Zuweisungen u Zuschüsse f lfd Zwecke vom Land	1.500,00	1.500						
	36601.614430 Zuweisungen u Zuschüsse f lfd Zwecke v Gemeinden u Gemeindeverbänden	150,00							
F 8	Summe der laufenden Einzahlungen aus Verwaltungstätigkeit	1.650,00	1.500	0	0	0	0	Summe F 1 bis F 7	
F 10	– Auszahlungen für Sach- und Dienstleistungen	6.896,73	3.000	2.000	2.000	2.000	2.000		72
	36601.723100 Unterhaltung der Grundstücke, Außenanlagen, Gebäude und Gebäudeeinrichtungen	1.585,25	1.000	1.000	1.000	1.000	1.000		
	36601.723800 Geringw Geräte, Ausstatt-, Ausrüstungs- u So Gebrauchsgegenst	5.311,48	2.000	1.000	1.000	1.000	1.000		
F 14	– Sonstige laufende Auszahlungen	156,24	280	280	280	280	280	76 J. 7695	7600-7694, 7696-7699
	36601.762410 Laufende Lizenzzahlungen	156,24	280	280	280	280	280		
F 15	Summe der laufenden Auszahlungen aus Verwaltungstätigkeit	7.052,97	3.280	2.280	2.280	2.280	2.280	Summe F 9 bis F 14	
F 16	Saldo der laufenden Ein- und Auszahlungen aus Verwaltungstätigkeit	-5.402,97	-1.780	-2.280	-2.280	-2.280	-2.280	F 8 J. F 15	
F 20	Saldo der ordentlichen Ein- und Auszahlungen	-5.402,97	-1.780	-2.280	-2.280	-2.280	-2.280	F 16 J. F 19	
F 23	Saldo der ordentlichen und außerordentlichen Ein- und Auszahlungen	-5.402,97	-1.780	-2.280	-2.280	-2.280	-2.280	Summe F 20 bis F 22	
F 29	– Auszahlungen für Sachanlagen	0,00	50.000	0	0	0	0		785
	36601.785930 Auszahlungen für Baumaßnahmen (Anlagen im Bau)		50.000						
F 32	Summe der Auszahlungen aus Investitionstätigkeit	0,00	50.000	0	0	0	0	Summe F 28 bis F 31	
F 33	Saldo der Ein- und Auszahlungen aus Investitionstätigkeit	0,00	-50.000	0	0	0	0	F 27 J. F 32	
F 34	Finanzmittelüberschuss/ Finanzmittelfehlbetrag	-5.402,97	-51.780	-2.280	-2.280	-2.280	-2.280	F 23 + F 33	



Ortsgemeinde Mogendorf

Teilhaushalt 4 Soziales und Generationen

Haupt-Produkt	3	Soziales und Jugend
Produktbereich	37	Senioren
Produkt	37101	Seniorenarbeit

Wesentliche Produkte des Teilhaushaltes (4 Soziales und Generationen)	
Produkt:	37101 Seniorenarbeit
Produktverantwortlich:	M. Goldhausen
Auftragsgrundlage:	Beschlüsse und Anweisungen
Zielgruppe:	Senioren
Produkt- / Leistungsbeschreibung:	Beratung und Unterstützung der Senioren, Ferien- und Freizeitaktivitäten gezielt für Senioren bzw. generationenübergreifend gemeinsam mit Jugendlichen im Rahmen der offenen Jugendarbeit, Seniorentainer
Ziele:	Verbesserung des Angebots und der Lebensqualität für die Senioren&
Erläuterungen	

Teilhaushalt (4 Soziales und Generationen)								Erläuterung	
lfd. Nr.	Teilergebnishaushalt	Ergebnisse	Ansätze einschl. Nachträge	Ansätze	Planungsdaten	Planungsdaten	Planungsdaten	Rechen- vorschriften	Konto- nummern
		2024	2025	2026	2027	2028	2029		
in €									
E 14	– Sonstige laufende Aufwendungen	2.160,89	4.000	3.000	3.000	3.000	3.000		56
	37101.563950 Seniorenveranstaltungen	2.160,89	4.000	3.000	3.000	3.000	3.000		
E 15	Summe der laufenden Aufwendungen aus Verwaltungstätigkeit	2.160,89	4.000	3.000	3.000	3.000	3.000	Summe E 9 bis E 14	
E 16	Laufendes Ergebnis aus Verwaltungstätigkeit	-2.160,89	-4.000	-3.000	-3.000	-3.000	-3.000	E 8 ./ E 15	
E 20	Ordentliches Ergebnis	-2.160,89	-4.000	-3.000	-3.000	-3.000	-3.000	E 16 + E 19	
E 23	Jahresergebnis (Jahresüberschuss /Jahresfehlbetrag)	-2.160,89	-4.000	-3.000	-3.000	-3.000	-3.000	Summe E 20 bis E 22	



Ortsgemeinde Mogendorf

Teilhaushalt 4 Soziales und Generationen

Haupt-Produkt	3	Soziales und Jugend
Produktbereich	37	Senioren
Produkt	37101	Seniorenarbeit

Teilhaushalt (4 Soziales und Generationen)								Erläuterung	
lfd. Nr.	Teilfinanzhaushalt	Ergebnisse	Ansätze einschl. Nachträge	Ansätze	Planungsdaten	Planungsdaten	Planungsdaten	Rechen- vorschriften	Konto- nummer
		2024	2025	2026	2027	2028	2029		
		in €							
F 14	– Sonstige laufende Auszahlungen	2.079,68	4.000	3.000	3.000	3.000	3.000	76 J. 7695	7600- 7694, 7696- 7699
	37101.763950 Seniorenveranstaltungen	2.079,68	4.000	3.000	3.000	3.000	3.000		
F 15	Summe der laufenden Auszahlungen aus Verwaltungstätigkeit	2.079,68	4.000	3.000	3.000	3.000	3.000	Summe F 9 bis F 14	
F 16	Saldo der laufenden Ein- und Auszahlungen aus Verwaltungstätigkeit	-2.079,68	-4.000	-3.000	-3.000	-3.000	-3.000	F 8 J. F 15	
F 20	Saldo der ordentlichen Ein- und Auszahlungen	-2.079,68	-4.000	-3.000	-3.000	-3.000	-3.000	F 16 J. F 19	
F 23	Saldo der ordentlichen und außerordentlichen Ein- und Auszahlungen	-2.079,68	-4.000	-3.000	-3.000	-3.000	-3.000	Summe F 20 bis F 22	
F 34	Finanzmittelüberschuss/ Finanzmittelfehlbetrag	-2.079,68	-4.000	-3.000	-3.000	-3.000	-3.000	F 23 + F 33	



Ortsgemeinde Mogendorf

Teilhaushalt 5 Sportförderung

Dem Teilhaushalt zugeordnete Produkte: 42 Sportförderung

Teilhaushalt (5 Sportförderung)								Erläuterung	
lfd. Nr.	Teilergebnishaushalt	Ergebnisse	Ansätze einschl. Nachträge	Ansätze	Planungsdaten	Planungsdaten	Planungsdaten	Rechen- vorschriften	Konto- nummer
		2024	2025	2026	2027	2028	2029		
in €									
E 5	+ Privatrechtliche Leistungsentgelte	0,00	0	1.000	1.000	1.000	1.000		441, 443, 444, 445
E 8	Summe der laufenden Erträge aus Verwaltungstätigkeit	0,00	0	1.000	1.000	1.000	1.000	Summe E 1 bis E 7	
E 10	– Aufwendungen für Sach- und Dienstleistungen	2.374,85	2.550	2.550	2.550	2.550	2.550		52
E 11	– Abschreibungen	1.861,38	1.860	32.200	36.720	43.590	43.590		53
E 14	– Sonstige laufende Aufwendungen	837,78	1.500	0	0	0	0		56
E 15	Summe der laufenden Aufwendungen aus Verwaltungstätigkeit	5.074,01	5.910	34.750	39.270	46.140	46.140	Summe E 9 bis E 14	
E 16	Laufendes Ergebnis aus Verwaltungstätigkeit	-5.074,01	-5.910	-33.750	-38.270	-45.140	-45.140	E 8 ./. E 15	
E 20	Ordentliches Ergebnis	-5.074,01	-5.910	-33.750	-38.270	-45.140	-45.140	E 16 + E 19	
E 23	Jahresergebnis (Jahresüberschuss /Jahresfehlbetrag)	-5.074,01	-5.910	-33.750	-38.270	-45.140	-45.140	Summe E 20 bis E 22	



Ortsgemeinde Mogendorf

Teilhaushalt 5 Sportförderung

Teilhaushalt (5 Sportförderung)								Erläuterung	
lfd. Nr.	Teilfinanzhaushalt	Ergebnisse 2024	Ansätze einschl. Nachträge 2025	Ansätze 2026	Planungsdaten 2027	Planungsdaten 2028	Planungsdaten 2029	Rechen- vorschriften	Konto- nummer
in €									
F 5	+ Privatrechtliche Leistungsentgelte	0,00	0	1.000	1.000	1.000	1.000		641
F 8	Summe der laufenden Einzahlungen aus Verwaltungstätigkeit	0,00	0	1.000	1.000	1.000	1.000	Summe F 1 bis F 7	
F 10	– Auszahlungen für Sach- und Dienstleistungen	2.043,63	2.550	2.550	2.550	2.550	2.550		72
F 14	– Sonstige laufende Auszahlungen	837,78	1.500	0	0	0	0	76 J. 7695	7600-7694, 7696-7699
F 15	Summe der laufenden Auszahlungen aus Verwaltungstätigkeit	2.881,41	4.050	2.550	2.550	2.550	2.550	Summe F 9 bis F 14	
F 16	Saldo der laufenden Ein- und Auszahlungen aus Verwaltungstätigkeit	-2.881,41	-4.050	-1.550	-1.550	-1.550	-1.550	F 8 J. F 15	
F 20	Saldo der ordentlichen Ein- und Auszahlungen	-2.881,41	-4.050	-1.550	-1.550	-1.550	-1.550	F 16 J. F 19	
F 23	Saldo der ordentlichen und außerordentlichen Ein- und Auszahlungen	-2.881,41	-4.050	-1.550	-1.550	-1.550	-1.550	Summe F 20 bis F 22	
F 24	+ Einzahlungen aus Investitionszuwendungen	0,00	0	0	250.000	0	0		681
F 27	Summe der Einzahlungen aus Investitionstätigkeit	0,00	0	0	250.000	0	0	Summe F 24 bis F 26	
F 29	– Auszahlungen für Sachanlagen	286.740,74	265.000	130.000	500.000	0	0		785
F 32	Summe der Auszahlungen aus Investitionstätigkeit	286.740,74	265.000	130.000	500.000	0	0	Summe F 28 bis F 31	
F 33	Saldo der Ein- und Auszahlungen aus Investitionstätigkeit	-286.740,74	-265.000	-130.000	-250.000	0	0	F 27 J. F 32	
F 34	Finanzmittelüberschuss/ Finanzmittelfehlbetrag	-289.622,15	-269.050	-131.550	-251.550	-1.550	-1.550	F 23 + F 33	



Ortsgemeinde Mogendorf

Teilhaushalt 5 Sportförderung

Haupt-Produkt	4	Gesundheit und Sport
Produktbereich	42	Sportförderung
Produkt	42401	Gemeindlicher Sportplatz

Wesentliche Produkte des Teilhaushaltes (5 Sportförderung)	
Produkt:	42401 Gemeindlicher Sportplatz
Produktverantwortlich:	Stoppel/Menges
Auftragsgrundlage:	GemO, SportFG, Beschlüsse und Anweisungen
Zielgruppe:	Bürger/innen
Produkt- / Leistungsbeschreibung:	Bereitstellung und Unterhaltung der gemeindlichen Sportanlagen
Ziele:	Förderung und Erhalt des Schulsports und der körperlichen Ertüchtigung in den Gemeinden&
Erläuterungen	

Teilhaushalt (5 Sportförderung)								Erläuterung	
lfd. Nr.	Teilergebnishaushalt	Ergebnisse	Ansätze einschl. Nachträge	Ansätze	Planungsdaten	Planungsdaten	Planungsdaten	Rechen- vorschriften	Konto- nummer
		2024	2025	2026	2027	2028	2029		
		in €							
E 14	– Sonstige laufende Aufwendungen	837,78	1.500	0	0	0	0		56
	42401.564110 Gebäudeversicherungen	837,78	1.500						
E 15	Summe der laufenden Aufwendungen aus Verwaltungstätigkeit	837,78	1.500	0	0	0	0	Summe E 9 bis E 14	
E 16	Laufendes Ergebnis aus Verwaltungstätigkeit	-837,78	-1.500	0	0	0	0	E 8 J. E 15	
E 20	Ordentliches Ergebnis	-837,78	-1.500	0	0	0	0	E 16 + E 19	
E 23	Jahresergebnis (Jahresüberschuss /Jahresfehlbetrag)	-837,78	-1.500	0	0	0	0	Summe E 20 bis E 22	



Ortsgemeinde Mogendorf

Teilhaushalt 5 Sportförderung

Haupt-Produkt 4 Gesundheit und Sport
Produktbereich 42 Sportförderung
Produkt 42401 Gemeindlicher Sportplatz

Teilhaushalt (5 Sportförderung)								Erläuterung	
Ifd. Nr.	Teilfinanzhaushalt	Ergebnisse	Ansätze einschl. Nachträge	Ansätze	Planungsdaten	Planungsdaten	Planungsdaten	Rechen- vorschriften	Konto- nummer
		2024	2025	2026	2027	2028	2029		
		in €							
F 14	– Sonstige laufende Auszahlungen	837,78	1.500	0	0	0	0	76 J. 7695	7600- 7694, 7696- 7699
	42401.764110 Gebäudeversicherungen	837,78	1.500						
F 15	Summe der laufenden Auszahlungen aus Verwaltungstätigkeit	837,78	1.500	0	0	0	0	Summe F 9 bis F 14	
F 16	Saldo der laufenden Ein- und Auszahlungen aus Verwaltungstätigkeit	-837,78	-1.500	0	0	0	0	F 8 J. F 15	
F 20	Saldo der ordentlichen Ein- und Auszahlungen	-837,78	-1.500	0	0	0	0	F 16 J. F 19	
F 23	Saldo der ordentlichen und außerordentlichen Ein- und Auszahlungen	-837,78	-1.500	0	0	0	0	Summe F 20 bis F 22	
F 34	Finanzmittelüberschuss/ Finanzmittelfehlbetrag	-837,78	-1.500	0	0	0	0	F 23 + F 33	



Ortsgemeinde Mogendorf

Teilhaushalt 5 Sportförderung

Haupt-Produkt	4	Gesundheit und Sport
Produktbereich	42	Sportförderung
Produkt	42402	Gemeindliche Sport- und Freizeitanlage

Wesentliche Produkte des Teilhaushaltes (5 Sportförderung)	
Produkt:	42402 Gemeindliche Sport- und Freizeitanlage
Produktverantwortlich:	Stoppel/Menges
Auftragsgrundlage:	GemO, SportFG, Beschlüsse und Anweisungen
Zielgruppe:	Bürger/innen
Produkt- / Leistungsbeschreibung:	Bereitstellung und Unterhaltung der gemeindlichen Sport- und Freizeitanlagen
Ziele:	Förderung und Erhalt des Schulsports und der körperlichen Ertüchtigung in den Gemeinden&
Erläuterungen	

Teilhaushalt (5 Sportförderung)								Erläuterung	
lfd. Nr.	Teilergebnishaushalt	Ergebnisse	Ansätze einschl. Nachträge	Ansätze	Planungsdaten	Planungsdaten	Planungsdaten	Rechen- vorschriften	Konto- nummern
		2024	2025	2026	2027	2028	2029		
		in €							
E 5	+ Privatrechtliche Leistungsentgelte	0,00	0	1.000	1.000	1.000	1.000		441, 443, 444, 445
	42402.441220 Mietnebenkosten			1.000	1.000	1.000	1.000		
E 8	Summe der laufenden Erträge aus Verwaltungstätigkeit	0,00	0	1.000	1.000	1.000	1.000	Summe E 1 bis E 7	
E 10	– Aufwendungen für Sach- und Dienstleistungen	2.374,85	2.550	2.550	2.550	2.550	2.550		52
	42402.522120 Strom	433,92	250	200	200	200	200		
	42402.522200 Wasser/Abwasser	421,70	450	500	500	500	500		
	42402.523100 Unterhaltung der Grundstücke, Außenanlagen, Gebäude und Gebäudeeinrichtungen Erläuterungen: Unterhaltungsaufwand für die Sport- und Freizeitanlage.	1.475,25	1.500	1.500	1.500	1.500	1.500		
	42402.523200 Bewirtschaftung d Grundstücke, Außenanlagen, Gebäude u Gebäudeeinrichtungen		150	150	150	150	150		
	42402.523800 Geringw Geräte, Ausstatt-, Ausrüstungs- u So Gebrauchsgegenst Erläuterungen: Anschaffung von Kleingeräten und Ausrüstungsgegenständen bis 1.000,- € netto.	43,98	200	200	200	200	200		
E 11	– Abschreibungen	1.861,38	1.860	32.200	36.720	43.590	43.590		53
	42402.533100 AfA Unbebaut Grundst.grgl. Rec	1.861,38							
	42402.534500 AfA Grundstücke mit Sportanlagen		1.860	32.200	36.720	43.590	43.590		
E 15	Summe der laufenden Aufwendungen aus Verwaltungstätigkeit	4.236,23	4.410	34.750	39.270	46.140	46.140	Summe E 9 bis E 14	
E 16	Laufendes Ergebnis aus Verwaltungstätigkeit	-4.236,23	-4.410	-33.750	-38.270	-45.140	-45.140	E 8 J. E 15	
E 20	Ordentliches Ergebnis	-4.236,23	-4.410	-33.750	-38.270	-45.140	-45.140	E 16 + E 19	
E 23	Jahresergebnis (Jahresüberschuss /Jahresfehlbetrag)	-4.236,23	-4.410	-33.750	-38.270	-45.140	-45.140	Summe E 20 bis E 22	



Ortsgemeinde Mogendorf

Teilhaushalt 5 Sportförderung

Haupt-Produkt	4	Gesundheit und Sport
Produktbereich	42	Sportförderung
Produkt	42402	Gemeindliche Sport- und Freizeitanlage

Teilhaushalt (5 Sportförderung)								Erläuterung	
lfd. Nr.	Teilfinanzhaushalt	Ergebnisse	Ansätze einschl. Nachträge	Ansätze	Planungsdaten	Planungsdaten	Planungsdaten	Rechen- vorschriften	Konto- nummer
		2024	2025	2026	2027	2028	2029		
in €									
F 5	+ Privatrechtliche Leistungsentgelte	0,00	0	1.000	1.000	1.000	1.000		641
	42402.641220 Mietnebenkosten			1.000	1.000	1.000	1.000		
F 8	Summe der laufenden Einzahlungen aus Verwaltungstätigkeit	0,00	0	1.000	1.000	1.000	1.000	Summe F 1 bis F 7	
F 10	– Auszahlungen für Sach- und Dienstleistungen	2.043,63	2.550	2.550	2.550	2.550	2.550		72
	42402.722120 Strom	102,70	250	200	200	200	200		
	42402.722200 Wasser/Abwasser	421,70	450	500	500	500	500		
	42402.723100 Unterhaltung der Grundstücke, Außenanlagen, Gebäude und Gebäudeeinrichtungen	1.475,25	1.500	1.500	1.500	1.500	1.500		
	42402.723200 Bewirtschaftung d Grundstücke, Außenanlagen, Gebäude u Gebäudeeinrichtungen		150	150	150	150	150		
	42402.723800 Geringw Geräte, Ausstatt-, Ausrüstungs- u So Gebrauchsgegenst	43,98	200	200	200	200	200		
F 15	Summe der laufenden Auszahlungen aus Verwaltungstätigkeit	2.043,63	2.550	2.550	2.550	2.550	2.550	Summe F 9 bis F 14	
F 16	Saldo der laufenden Ein- und Auszahlungen aus Verwaltungstätigkeit	-2.043,63	-2.550	-1.550	-1.550	-1.550	-1.550	F 8 J. F 15	
F 20	Saldo der ordentlichen Ein- und Auszahlungen	-2.043,63	-2.550	-1.550	-1.550	-1.550	-1.550	F 16 J. F 19	
F 23	Saldo der ordentlichen und außerordentlichen Ein- und Auszahlungen	-2.043,63	-2.550	-1.550	-1.550	-1.550	-1.550	Summe F 20 bis F 22	
F 24	+ Einzahlungen aus Investitionszuwendungen	0,00	0	0	250.000	0	0		681
	42402.681420 Investitionszuwendungen vom Land				250.000				
F 27	Summe der Einzahlungen aus Investitionstätigkeit	0,00	0	0	250.000	0	0	Summe F 24 bis F 26	
F 29	– Auszahlungen für Sachanlagen	286.740,74	265.000	130.000	500.000	0	0		785
	42402.785930 Ausz. f. Baumaßnahmen (AIB)	286.740,74	265.000	130.000	500.000				
F 32	Summe der Auszahlungen aus Investitionstätigkeit	286.740,74	265.000	130.000	500.000	0	0	Summe F 28 bis F 31	
F 33	Saldo der Ein- und Auszahlungen aus Investitionstätigkeit	-286.740,74	-265.000	-130.000	-250.000	0	0	F 27 J. F 32	
F 34	Finanzmittelüberschuss/ Finanzmittelfehlbetrag	-288.784,37	-267.550	-131.550	-251.550	-1.550	-1.550	F 23 + F 33	



Investitionsübersicht									
Teilhaushalt	Produkt (Leistung)		bis einschließlich des Haushalts- vorjahres bereitgestellte Mittel	Ansatz 2026	Planungsdaten 2027	Planungsdaten 2028	Planungsdaten 2029	Planungsdaten der weiteren Haushaltsjahre bis zum Abschluss der Maßnahme	Gesamtein-/ -auszahlungen (über den Gesamtzeitraum der Maßnahme)
		in €							
3018 Umgestaltung Freizeitanlage									
5	42402	Summe der Einzahlungen aus Investitionstätigkeit	0,00	0	0	0	0	0	0,00
		Summe der Auszahlungen aus Investitionstätigkeit	0,00	80.000	0	0	0	0	0,00
		darunter							
		mit Verpflichtungsermächtigungen in Vorjahren bereits gebunden		0	0	0	0	0	
		Verpflichtungsermächtigungen			0	0	0	0	
	Saldo der Ein- und Auszahlungen aus Investitionstätigkeit	0,00	-80.000	0	0	0	0	0,00	
4240220243027 Gebäude Freizeitanlage									
5	42402	Summe der Einzahlungen aus Investitionstätigkeit	0,00	0	250.000	0	0	0	0,00
		Summe der Auszahlungen aus Investitionstätigkeit	0,00	50.000	500.000	0	0	0	0,00
		darunter							



Ortsgemeinde Mogendorf

Teilhaushalt 5 Sportförderung

Haupt-Produkt	4	Gesundheit und Sport
Produktbereich	42	Sportförderung
Produkt	42402	Gemeindliche Sport- und Freizeitanlage

Investitionsübersicht									
Teilhaushalt	Produkt (Leistung)		bis einschließlich des Haushalts- vorjahres bereitgestellte Mittel	Ansatz 2026	Planungsdaten 2027	Planungsdaten 2028	Planungsdaten 2029	Planungsdaten der weiteren Haushaltsjahre bis zum Abschluss der Maßnahme	Gesamtein-/ -auszahlungen (über den Gesamtzeitraum der Maßnahme)
		in €							
		mit Verpflichtungsermächtigungen in Vorjahren bereits gebunden		0	0	0	0	0	
		Verpflichtungsermächtigungen			500.000	0	0	0	
		Saldo der Ein- und Auszahlungen aus Investitionstätigkeit	0,00	-50.000	-250.000	0	0	0	0,00
Erläuterung: Einzahlungen Leaderförderung Gebäude Freizeitanlage 250.000 € (2027) und Auszahlungen Baumaßnahme Gebäude Freizeitanlage 50.000 € (2026), 500.000 € (2027).									



Ortsgemeinde Mogendorf

Teilhaushalt 6 Gestaltung, Umwelt

Dem Teilhaushalt zugeordnete Produkte: 51 Räumliche Planung und Entwicklung
52 Bauen und Wohnen
54 Verkehrsflächen und -anlagen, ÖPNV
55 Natur- und Landschaftspflege
57 Wirtschaft und Tourismus

Teilhaushalt (6 Gestaltung, Umwelt)								Erläuterung	
lfd. Nr.	Teilergebnishaushalt	Ergebnisse	Ansätze einschl. Nachträge	Ansätze	Planungsdaten	Planungsdaten	Planungsdaten	Rechen- vorschriften	Konto- nummer
		2024	2025	2026	2027	2028	2029		
		in €							
E 2	+ Zuwendungen, allgemeine Umlagen und sonstige Transfererträge	40.590,99	41.090	39.800	39.780	37.650	37.630		41
E 4	+ Öffentlich-rechtliche Leistungsentgelte	112.380,28	127.890	120.090	123.510	102.620	102.590		43
E 5	+ Privatrechtliche Leistungsentgelte	58.266,89	69.270	70.370	70.370	70.370	70.370		441, 443, 444, 445
E 6	+ Kostenerstattungen und Kostenumlagen	23.501,87	24.100	24.100	24.100	24.100	24.100		442
E 7	+ Sonstige laufende Erträge	43.458,07	46.500	50.550	50.550	50.550	360.550		451-452, 46
E 8	Summe der laufenden Erträge aus Verwaltungstätigkeit	278.198,10	308.850	304.910	308.310	285.290	595.240	Summe E 1 bis E 7	
E 9	– Personal- und Versorgungsaufwendungen	193.917,63	230.880	256.820	261.810	267.240	271.750		50-51
E 10	– Aufwendungen für Sach- und Dienstleistungen	238.775,34	336.230	274.280	199.180	199.180	199.180		52
E 11	– Abschreibungen	231.509,76	264.570	275.390	311.830	282.290	282.270		53
E 14	– Sonstige laufende Aufwendungen	20.549,77	119.100	75.200	87.700	67.700	139.700		56
E 15	Summe der laufenden Aufwendungen aus Verwaltungstätigkeit	684.752,50	950.780	881.690	860.520	816.410	892.900	Summe E 9 bis E 14	
E 16	Laufendes Ergebnis aus Verwaltungstätigkeit	-406.554,40	-641.930	-576.780	-552.210	-531.120	-297.660	E 8 ./. E 15	
E 20	Ordentliches Ergebnis	-406.554,40	-641.930	-576.780	-552.210	-531.120	-297.660	E 16 + E 19	
E 23	Jahresergebnis (Jahresüberschuss /Jahresfehlbetrag)	-406.554,40	-641.930	-576.780	-552.210	-531.120	-297.660	Summe E 20 bis E 22	



Ortsgemeinde Mogendorf

Teilhaushalt 6 Gestaltung, Umwelt

Teilhaushalt (6 Gestaltung, Umwelt)								Erläuterung	
Ifd. Nr.	Teilfinanzhaushalt	Ergebnisse	Ansätze einschl. Nachträge	Ansätze	Planungsdaten	Planungsdaten	Planungsdaten	Rechen- vorschriften	Konto- nummer
		2024	2025	2026	2027	2028	2029		
in €									
F 2	+ Zuwendungen, allgemeine Umlagen und sonstige Transfereinzahlungen	14.984,39	14.390	14.390	14.390	14.390	14.390		61
F 4	+ Öffentlich-rechtliche Leistungsentgelte	10.057,52	13.000	13.000	13.000	13.000	13.000		63
F 5	+ Privatrechtliche Leistungsentgelte	53.628,03	63.580	64.680	64.680	64.680	64.680		641
F 6	+ Kostenerstattungen und Kostenumlagen	25.343,41	24.100	24.100	24.100	24.100	24.100		642
F 7	+ Sonstige laufende Einzahlungen	43.458,07	46.500	50.550	50.550	50.550	233.550	651+652+66J. 669	651-652, 660-668
F 8	Summe der laufenden Einzahlungen aus Verwaltungstätigkeit	147.471,42	161.570	166.720	166.720	166.720	349.720	Summe F 1 bis F 7	
F 9	– Personal- und Versorgungsauszahlungen	193.924,23	230.880	256.820	261.810	267.240	271.750		70-71
F 10	– Auszahlungen für Sach- und Dienstleistungen	209.669,07	336.230	274.280	199.180	199.180	199.180		72
F 14	– Sonstige laufende Auszahlungen	20.560,54	119.100	75.200	87.700	67.700	12.700	76 J. 7695	7600- 7694, 7696- 7699
F 15	Summe der laufenden Auszahlungen aus Verwaltungstätigkeit	424.153,84	686.210	606.300	548.690	534.120	483.630	Summe F 9 bis F 14	
F 16	Saldo der laufenden Ein- und Auszahlungen aus Verwaltungstätigkeit	-276.682,42	-524.640	-439.580	-381.970	-367.400	-133.910	F 8 J. F 15	
F 20	Saldo der ordentlichen Ein- und Auszahlungen	-276.682,42	-524.640	-439.580	-381.970	-367.400	-133.910	F 16 J. F 19	
F 23	Saldo der ordentlichen und außerordentlichen Ein- und Auszahlungen	-276.682,42	-524.640	-439.580	-381.970	-367.400	-133.910	Summe F 20 bis F 22	
F 24	+ Einzahlungen aus Investitionszuwendungen	0,00	20.570	7.500	0	0	0		681
F 25	+ Einzahlungen aus Beiträgen und ähnlichen Entgelten	-1.725,83	0	7.500	143.500	930.000	155.000		682-683
F 26	+ Sonstige Investitionseinzahlungen	0,00	0	0	0	0	127.000		684-689
F 27	Summe der Einzahlungen aus Investitionstätigkeit	-1.725,83	20.570	15.000	143.500	930.000	282.000	Summe F 24 bis F 26	
F 28	– Auszahlungen für immaterielle Vermögensgegenstände	0,00	0	85.000	0	0	0		781, 784
F 29	– Auszahlungen für Sachanlagen	763.983,32	1.818.580	1.188.080	312.500	802.500	1.027.000		785
F 32	Summe der Auszahlungen aus Investitionstätigkeit	763.983,32	1.818.580	1.273.080	312.500	802.500	1.027.000	Summe F 28 bis F 31	
F 33	Saldo der Ein- und Auszahlungen aus Investitionstätigkeit	-765.709,15	-1.798.010	-1.258.080	-169.000	127.500	-745.000	F 27 J. F 32	
F 34	Finanzmittelüberschuss/ Finanzmittelfehlbetrag	-1.042.391,57	-2.322.650	-1.697.660	-550.970	-239.900	-878.910	F 23 + F 33	



Ortsgemeinde Mogendorf

Teilhaushalt 6 Gestaltung, Umwelt

Haupt-Produkt	5	Gestaltung Umwelt
Produktbereich	51	Räumliche Planung und Entwicklung
Produkt	51101	Räumliche Planungs- und Entwicklungsmaßnahmen

Wesentliche Produkte des Teilhaushaltes (6 Gestaltung, Umwelt)	
Produkt:	51101 Räumliche Planungs- und Entwicklungsmaßnahmen
Produktverantwortlich:	M. Menges
Auftragsgrundlage:	BauGB, LBauO, Satzungen, Beschlüsse
Zielgruppe:	Bürger/innen
Produkt- / Leistungsbeschreibung:	Gemeindeentwicklung, Räumliche Planungs- und Entwicklungsmaßnahmen, Bodenordnung und Liegenschaftskataster, Planungsumsetzung
Ziele:	Fortführung des Flächennutzungsplanes&
Erläuterungen	

Teilhaushalt (6 Gestaltung, Umwelt)								Erläuterung	
lfd. Nr.	Teilergebnishaushalt	Ergebnisse	Ansätze einschl. Nachträge	Ansätze	Planungsdaten	Planungsdaten	Planungsdaten	Rechen- vorschriften	Konto- nummer
		2024	2025	2026	2027	2028	2029		
in €									
E 4	+ Öffentlich-rechtliche Leistungsentgelte	1.216,80	150	150	150	150	150		43
	51101.431700 Gebühren für Negativatteste								
	Erläuterungen: Gebühren für die Negativatteste nach dem BauGB (Prüfung Vorkaufsrecht).	192,00							
	51101.437100 Ertr a d Aufl v SoPo f Beiträge u. ähnliche Entgelte öffentl.	1.024,80	150	150	150	150	150		
E 8	Summe der laufenden Erträge aus Verwaltungstätigkeit	1.216,80	150	150	150	150	150	Summe E 1 bis E 7	
E 11	- Abschreibungen	701,29	160	160	160	160	160		53
	51101.533100 AfA a Unbebaute Grundst. u ggl. Rechte	701,29	160	160	160	160	160		
E 14	- Sonstige laufende Aufwendungen	12.430,92	108.900	63.900	76.400	56.400	1.400		56
	51101.562550 Aufwendungen für die Erstellung von Bebauungsplänen	11.816,49	57.500	62.500	25.000	15.000			
	Erläuterungen: - BP Zugemäch II - Weiterführung im Regelverfahren (2026/25.000 €, 2027/10.000 €) - Änderung Zugemäch I (2026/7.500 €) - Aufstellung BP "Hinter den Eichen" (2026/30.000 €, 2027 und 2028 je 15.000 €).								
	51101.562560 Aufwendungen für die Vermessung	614,43	50.000		50.000	40.000			
	Erläuterungen: Umlegungskosten Baugebiet "Zugemäch II".								
	51101.562570 Aufwendungen für sonstige Planungen		1.400	1.400	1.400	1.400	1.400		
	Erläuterungen: Regelkontrollen der im Baumkataster erfassten Bäume im Ortsbereich.								
E 15	Summe der laufenden Aufwendungen aus Verwaltungstätigkeit	13.132,21	109.060	64.060	76.560	56.560	1.560	Summe E 9 bis E 14	
E 16	Laufendes Ergebnis aus Verwaltungstätigkeit	-11.915,41	-108.910	-63.910	-76.410	-56.410	-1.410	E 8 ./ E 15	
E 20	Ordentliches Ergebnis	-11.915,41	-108.910	-63.910	-76.410	-56.410	-1.410	E 16 + E 19	
E 23	Jahresergebnis (Jahresüberschuss /Jahresfehlbetrag)	-11.915,41	-108.910	-63.910	-76.410	-56.410	-1.410	Summe E 20 bis E 22	



Ortsgemeinde Mogendorf

Teilhaushalt 6 Gestaltung, Umwelt

Haupt-Produkt	5	Gestaltung Umwelt
Produktbereich	51	Räumliche Planung und Entwicklung
Produkt	51101	Räumliche Planungs- und Entwicklungsmaßnahmen

Teilhaushalt (6 Gestaltung, Umwelt)								Erläuterung	
lfd. Nr.	Teilfinanzhaushalt	Ergebnisse 2024	Ansätze einschl. Nachträge 2025	Ansätze 2026	Planungsdaten 2027	Planungsdaten 2028	Planungsdaten 2029	Rechen- vorschriften	Konto- nummer
		in €							
F 4	+ Öffentlich-rechtliche Leistungsentgelte	119,03	0	0	0	0	0		63
	51101.631700 Gebühren für Negativatteste	119,03							
F 8	Summe der laufenden Einzahlungen aus Verwaltungstätigkeit	119,03	0	0	0	0	0	Summe F 1 bis F 7	
F 14	– Sonstige laufende Auszahlungen	12.430,92	108.900	63.900	76.400	56.400	1.400	76 J. 7695	7600-7694, 7696-7699
	51101.762550 Auszahlungen für die Erstellung von Bebauungsplänen	11.816,49	57.500	62.500	25.000	15.000			
	51101.762560 Auszahlungen für die Vermessung	614,43	50.000		50.000	40.000			
	51101.762570 Auszahlungen Sonstige Planungen		1.400	1.400	1.400	1.400	1.400		
F 15	Summe der laufenden Auszahlungen aus Verwaltungstätigkeit	12.430,92	108.900	63.900	76.400	56.400	1.400	Summe F 9 bis F 14	
F 16	Saldo der laufenden Ein- und Auszahlungen aus Verwaltungstätigkeit	-12.311,89	-108.900	-63.900	-76.400	-56.400	-1.400	F 8 J. F 15	
F 20	Saldo der ordentlichen Ein- und Auszahlungen	-12.311,89	-108.900	-63.900	-76.400	-56.400	-1.400	F 16 J. F 19	
F 23	Saldo der ordentlichen und außerordentlichen Ein- und Auszahlungen	-12.311,89	-108.900	-63.900	-76.400	-56.400	-1.400	Summe F 20 bis F 22	
F 34	Finanzmittelüberschuss/ Finanzmittelfehlbetrag	-12.311,89	-108.900	-63.900	-76.400	-56.400	-1.400	F 23 + F 33	



Ortsgemeinde Mogendorf

Teilhaushalt 6 Gestaltung, Umwelt

Haupt-Produkt	5	Gestaltung Umwelt
Produktbereich	52	Bauen und Wohnen
Produkt	52201	Wohnungsbauförderung

Wesentliche Produkte des Teilhaushaltes (6 Gestaltung, Umwelt)	
Produkt:	52201 Wohnungsbauförderung
Produktverantwortlich:	M. Menges
Auftragsgrundlage:	Gesetze, Verordnungen, Beschlüsse
Zielgruppe:	Bürger/innen
Produkt- / Leistungsbeschreibung:	Förderung des privaten und sozialen Wohnungsbaus
Ziele:	&
Erläuterungen	

Teilhaushalt (6 Gestaltung, Umwelt)								Erläuterung	
lfd. Nr.	Teilergebnishaushalt	Ergebnisse	Ansätze einschl. Nachträge	Ansätze	Planungsdaten	Planungsdaten	Planungsdaten	Rechen- vorschriften	Konto- nummer
		2024	2025	2026	2027	2028	2029		
in €									
E 9	– Personal- und Versorgungsaufwendungen	683,10	750	750	750	750	750		50-51
	Berufsgenossenschaftsbeiträge								
	52201.504920 Selbsthelfer sozialer Wohnungsbau								
	Erläuterungen:								
	Umlage an die Unfallkasse RLP im Rahmen des Wohnungsbaues.	683,10	750	750	750	750	750		
E 15	Summe der laufenden Aufwendungen aus Verwaltungstätigkeit	683,10	750	750	750	750	750	Summe E 9 bis E 14	
E 16	Laufendes Ergebnis aus Verwaltungstätigkeit	-683,10	-750	-750	-750	-750	-750	E 8 ./. E 15	
E 20	Ordentliches Ergebnis	-683,10	-750	-750	-750	-750	-750	E 16 + E 19	
E 23	Jahresergebnis (Jahresüberschuss /Jahresfehlbetrag)	-683,10	-750	-750	-750	-750	-750	Summe E 20 bis E 22	



Ortsgemeinde Mogendorf

Teilhaushalt 6 Gestaltung, Umwelt

Haupt-Produkt	5	Gestaltung Umwelt
Produktbereich	52	Bauen und Wohnen
Produkt	52201	Wohnungsbauförderung

Teilhaushalt (6 Gestaltung, Umwelt)								Erläuterung	
lfd. Nr.	Teilfinanzhaushalt	Ergebnisse	Ansätze einschl. Nachträge	Ansätze	Planungsdaten	Planungsdaten	Planungsdaten	Rechen- vorschriften	Konto- nummer
		2024	2025	2026	2027	2028	2029		
		in €							
F 9	– Personal- und Versorgungsauszahlungen	683,10	750	750	750	750	750		70-71
	52201.704920 Berufsgenossenschaftsbeiträge für Selbsthelfer sozialer Wohnungsbau	683,10	750	750	750	750	750		
F 15	Summe der laufenden Auszahlungen aus Verwaltungstätigkeit	683,10	750	750	750	750	750	Summe F 9 bis F 14	
F 16	Saldo der laufenden Ein- und Auszahlungen aus Verwaltungstätigkeit	-683,10	-750	-750	-750	-750	-750	F 8 J. F 15	
F 20	Saldo der ordentlichen Ein- und Auszahlungen	-683,10	-750	-750	-750	-750	-750	F 16 J. F 19	
F 23	Saldo der ordentlichen und außerordentlichen Ein- und Auszahlungen	-683,10	-750	-750	-750	-750	-750	Summe F 20 bis F 22	
F 34	Finanzmittelüberschuss/ Finanzmittelfehlbetrag	-683,10	-750	-750	-750	-750	-750	F 23 + F 33	



Ortsgemeinde Mogendorf

Teilhaushalt 6 Gestaltung, Umwelt

Haupt-Produkt	5	Gestaltung Umwelt
Produktbereich	54	Verkehrsflächen und -anlagen, ÖPNV
Produkt	54101	Gemeindestraßen

Wesentliche Produkte des Teilhaushaltes (6 Gestaltung, Umwelt)	
Produkt:	54101 Gemeindestraßen
Produktverantwortlich:	U. Pfirrmann/M. Endlein
Auftragsgrundlage:	Landesstraßengesetz, Satzungen und Beschlüsse
Zielgruppe:	sämtliche Verkehrsteilnehmer
Produkt- / Leistungsbeschreibung:	Herstellung, Ausbau, Erneuerung Unterhalt Gemeindestraßen - wege -plätze i verkehrssich Zustand u Förderung d Sicherheit u Leichtigk sämtl. Verkehrsflüsse, Organisation u Satzungswesen Straßenreinig u Winterdienst inkl. zentr. Beschaff Streugut u.a.
Ziele:	Sicherung der Verkehrsanbindung und der Mobilität sämtlicher Verkehrsteilnehmer bei möglichst geringer Umweltbelastung&
Erläuterungen	

Teilhaushalt (6 Gestaltung, Umwelt)								Erläuterung	
lfd. Nr.	Teilergebnishaushalt	Ergebnisse	Ansätze einschl. Nachträge	Ansätze	Planungsdaten	Planungsdaten	Planungsdaten	Rechen-vorschriften	Konto-nummer
		2024	2025	2026	2027	2028	2029		
		in €							
E 2	+ Zuwendungen, allgemeine Umlagen und sonstige Transfererträge	19.771,81	23.270	21.980	21.960	19.830	19.810		41
	54101.415100 Auflösung der Sonderposten aus Zuwendungen	19.771,81	23.270	21.980	21.960	19.830	19.810		
E 4	+ Öffentlich-rechtliche Leistungsentgelte	95.864,99	114.740	106.940	110.360	89.470	89.440		43
	54101.437100 Ertr a d Aufl v SoPo f Beiträge u. ähnliche Entgelte öffentl.	95.864,99	114.740	106.940	110.360	89.470	89.440		
E 6	+ Kostenerstattungen und Kostenumlagen	15.000,00	16.000	16.000	16.000	16.000	16.000		442
	54101.442500 Kostenerstattungen und Kostenumlagen von privaten Unternehmen	15.000,00	15.000	15.000	15.000	15.000	15.000		
	54101.442900 Kostenerstattungen und Kostenumlagen von übrigen Bereichen Erläuterungen: Kostenerstattungen im örtlichen Straßenbereich, einschließlich der Straßenbeleuchtungsanlagen.		1.000	1.000	1.000	1.000	1.000		
E 7	+ Sonstige laufende Erträge	43.458,07	46.500	50.550	50.550	50.550	360.550		451-452, 46
	54101.461121 Erträge aus der Veräußerung von Grundstücken und Gebäuden						310.000		
	54101.462510 Konzessionsabgaben Strom	36.941,37	40.000	44.200	44.200	44.200	44.200		
	54101.462520 Konzessionsabgaben Gas	6.516,70	6.500	6.350	6.350	6.350	6.350		
E 8	Summe der laufenden Erträge aus Verwaltungstätigkeit	174.094,87	200.510	195.470	198.870	175.850	485.800	Summe E 1 bis E 7	
E 9	- Personal- und Versorgungsaufwendungen	52.460,42	58.300	88.130	89.980	91.980	93.450		50-51
	54101.502210 Vergütungen Arbeitnehmer	39.113,67	43.800	65.100	66.400	68.000	69.050		
	54101.502220 Leistungszulagen Arbeitnehmer	711,27	830	1.230	1.250	1.280	1.300		
	54101.503200 Beiträge zu Versorgungskassen Arbeitnehmer	3.186,84	3.800	5.650	5.850	5.900	5.950		
	54101.504210 Beiträge zur gesetzlichen Sozialversicherung Arbeitnehmer	8.694,28	9.800	16.050	16.380	16.700	17.050		
	54101.506200 Personalnebenaufwendungen Arbeitnehmer	63,84	70	100	100	100	100		
	54101.509100 Pauschalierte Lohnsteuer	690,52							
E 10	- Aufwendungen für Sach- und Dienstleistungen	98.691,24	160.300	103.500	69.000	69.000	69.000		52
	54101.522120 Strom Erläuterungen: Strombezugskosten für die Straßenbeleuchtung und die Brunnenanlagen in der Fuhrgasse und auf dem Kannenbäckerplatz.	20.259,47	15.800	13.000	13.000	13.000	13.000		
	54101.522200 Wasser/Abwasser Erläuterungen: Aufwendungen für die Straßenoberflächenentwässerung.	30.291,27	32.000	32.000	32.000	32.000	32.000		



Ortsgemeinde Mogendorf

Teilhaushalt 6 Gestaltung, Umwelt

Haupt-Produkt 5 Gestaltung Umwelt
Produktbereich 54 Verkehrsflächen und -anlagen, ÖPNV
Produkt 54101 Gemeindestraßen

Teilhaushalt (6 Gestaltung, Umwelt)								Erläuterung		
lfd. Nr.	Teilergebnishaushalt		Ergebnisse	Ansätze einschl. Nachträge	Ansätze	Planungsdaten	Planungsdaten	Planungsdaten	Rechen- vorschriften	Konto- nummern
			2024	2025	2026	2027	2028	2029		
			in €							
	54101.523381	Straßenunterhaltung Erläuterungen: Unterhaltungsaufwand für die örtlichen Straßen, Wege und Plätze sowie für die Straßenbeleuchtungsanlagen, Reinigung der Regeneinläufe und Pflege der Pflanzbeete. Im Jahr 2026 zusätzlich: - Säuberung Bachverrohrung (ca. 20.000,00 €).	39.487,62	100.000	50.000	17.500	17.500	17.500		
	54101.523382	Verkehrszeichen, Verkehrslenkung Erläuterungen: Straßenschilder, Schilder Gebäude, Plätze, Einrichtungen, Markierungen.	630,19	3.000	1.000	1.000	1.000	1.000		
	54101.523383	Streugut, Winterdienst	7.957,53	6.000	4.000	4.000	4.000	4.000		
	54101.523384	Unterhaltung Wirtschaftswege Erläuterungen: Aufwendungen zur Instandhaltung der Wirtschaftswege.	65,16	3.000	3.000	1.000	1.000	1.000		
	54101.523800	Geringw Geräte, Ausstatt-, Ausrüstungs- u So Gebrauchsgegenst Erläuterungen: Anschaffung von Kleingeräten und Ausrüstungsgegenständen bis 1.000,- € netto.		500	500	500	500	500		
E 11	– Abschreibungen		201.222,98	241.340	232.210	242.550	210.460	210.480		53
	54101.532200	AfA Immat Vermögsgst a gel Zuwend		70		2.430	2.430	2.430		
	54101.532300	AfA Gezahlte InvestZusch als Nutzungsrecht		21.100	21.100	21.600	21.600	21.600		
	54101.533100	AfA Unbebaut Grundst,grgl. Rec	159.158,70							
	54101.534100	Abschreibungen auf bebaute Grundstücke und grundstücksgleiche Rechte / mit Wohnbauten	4.571,69							
	54101.534600	Abschreibungen auf bebaute Grundstücke und grundstücksgleiche Rechte / mit Gartenanlagen	1.177,93							
	54101.535100	AfA Brücken Tunnel u ingenieurtechn. Anlagen		130	130	130	130	130		
	54101.535800	AfA Straßen Wege Plätze u Verkehrslenkungsanlagen	34.153,84	210.730	202.510	209.950	178.240	178.260		
	54101.535900	AfA Sonstige Bauten des Infrastrukturvermögens		7.290	6.450	6.450	6.450	6.450		
	54101.537100	AfA Kunstgegenstände	1.614,02	1.610	1.610	1.610	1.610	1.610		
	54101.538300	AfA Betriebsvorrichtungen	132,49							
	54101.538500	AfA Betriebs- u Geschäftsausstattung	414,31	410	410	380				
E 14	– Sonstige laufende Aufwendungen		0,00	0	0	0	0	127.000		56
	54101.565120	Abgangsverluste Sachanlagen						127.000		
E 15	Summe der laufenden Aufwendungen aus Verwaltungstätigkeit		352.374,64	459.940	423.840	401.530	371.440	499.930	Summe E 9 bis E 14	
E 16	Laufendes Ergebnis aus Verwaltungstätigkeit		-178.279,77	-259.430	-228.370	-202.660	-195.590	-14.130	E 8./E 15	
E 20	Ordentliches Ergebnis		-178.279,77	-259.430	-228.370	-202.660	-195.590	-14.130	E 16 + E 19	
E 23	Jahresergebnis (Jahresüberschuss /Jahresfehlbetrag)		-178.279,77	-259.430	-228.370	-202.660	-195.590	-14.130	Summe E 20 bis E 22	



Ortsgemeinde Mogendorf

Teilhaushalt 6 Gestaltung, Umwelt

Haupt-Produkt 5 Gestaltung Umwelt
 Produktbereich 54 Verkehrsflächen und -anlagen, ÖPNV
 Produkt 54101 Gemeindestraßen

Teilhaushalt (6 Gestaltung, Umwelt)								Erläuterung		
lfd. Nr.	Teilfinanzhaushalt		Ergebnisse	Ansätze einschl. Nachträge	Ansätze	Planungsdaten	Planungsdaten	Planungsdaten	Rechen- vorschriften	Konto- nummer
			2024	2025	2026	2027	2028	2029		
			in €							
F 6	+ Kostenerstattungen und Kostenumlagen		17.256,78	16.000	16.000	16.000	16.000	16.000		642
	54101.642500	Kostenerstattungen und Kostenumlagen von privaten Unternehmen	15.000,00	15.000	15.000	15.000	15.000	15.000		
	54101.642900	Kostenerstattungen und Kostenumlagen von übrigen Bereichen	2.256,78	1.000	1.000	1.000	1.000	1.000		
F 7	+ Sonstige laufende Einzahlungen		43.458,07	46.500	50.550	50.550	50.550	233.550	651+652+66./669	651-652, 660-668
	54101.661120	Einzahlungen aus der Veräußerung von Grundstücken und Gebäuden						183.000		
	54101.662510	Konzessionsabgaben Strom	36.941,37	40.000	44.200	44.200	44.200	44.200		
	54101.662520	Konzessionsabgaben Gas	6.516,70	6.500	6.350	6.350	6.350	6.350		
F 8	Summe der laufenden Einzahlungen aus Verwaltungstätigkeit		60.714,85	62.500	66.550	66.550	66.550	249.550	Summe F 1 bis F 7	
F 9	– Personal- und Versorgungsauszahlungen		52.460,42	58.300	88.130	89.980	91.980	93.450		70-71
	54101.702210	Vergütungen Arbeitnehmer	39.113,67	43.800	65.100	66.400	68.000	69.050		
	54101.702220	Leistungszulagen Arbeitnehmer	711,27	830	1.230	1.250	1.280	1.300		
	54101.703200	Beiträge zu Versorgungskassen Arbeitnehmer	3.186,84	3.800	5.650	5.850	5.900	5.950		
	54101.704210	Beiträge zur gesetzlichen Sozialversicherung Arbeitnehmer	8.694,28	9.800	16.050	16.380	16.700	17.050		
	54101.706200	Personalnebenauszahlungen Arbeitnehmer	63,84	70	100	100	100	100		
	54101.709100	Pauschalierte Lohnsteuer	690,52							
F 10	– Auszahlungen für Sach- und Dienstleistungen		98.419,38	160.300	103.500	69.000	69.000	69.000		72
	54101.722120	Strom	23.263,67	15.800	13.000	13.000	13.000	13.000		
	54101.722200	Wasser/Abwasser	33.250,09	32.000	32.000	32.000	32.000	32.000		
	54101.723381	Straßenunterhaltung	30.065,92	100.000	50.000	17.500	17.500	17.500		
	54101.723382	Verkehrszeichen, Verkehrslenkung	820,59	3.000	1.000	1.000	1.000	1.000		
	54101.723383	Streugut, Winterdienst	10.953,95	6.000	4.000	4.000	4.000	4.000		
	54101.723384	Unterhaltung Wirtschaftswege	65,16	3.000	3.000	1.000	1.000	1.000		
	54101.723800	Geringw Geräte, Ausstatt-, Ausrüstungs- u So Gebrauchsgegenst		500	500	500	500	500		
F 15	Summe der laufenden Auszahlungen aus Verwaltungstätigkeit		150.879,80	218.600	191.630	158.980	160.980	162.450	Summe F 9 bis F 14	
F 16	Saldo der laufenden Ein- und Auszahlungen aus Verwaltungstätigkeit		-90.164,95	-156.100	-125.080	-92.430	-94.430	87.100	F 8 J. F 15	
F 20	Saldo der ordentlichen Ein- und Auszahlungen		-90.164,95	-156.100	-125.080	-92.430	-94.430	87.100	F 16 J. F 19	
F 23	Saldo der ordentlichen und außerordentlichen Ein- und Auszahlungen		-90.164,95	-156.100	-125.080	-92.430	-94.430	87.100	Summe F 20 bis F 22	
F 25	+ Einzahlungen aus Beiträgen und ähnlichen Entgelten		-1.725,83	0	7.500	143.500	930.000	155.000		682-683
	54101.682590	Beiträge und ähnliche Entgelte vom sonstigen privaten Bereich	-1.725,83		7.500	143.500	930.000	155.000		
F 26	+ Sonstige Investitionseinzahlungen		0,00	0	0	0	0	127.000		684-689
	54101.685100	Einzahlungen für unbebaute Grundstücke und grundstücksgleiche Rechte					127.000			
F 27	Summe der Einzahlungen aus Investitionstätigkeit		-1.725,83	0	7.500	143.500	930.000	282.000	Summe F 24 bis F 26	
F 28	– Auszahlungen für immaterielle Vermögensgegenstände		0,00	0	85.000	0	0	0		781, 784
	54101.781410	Investitionszuwendungen / an den öffentlichen Bereich / an die EU / an den Bund			85.000					
F 29	– Auszahlungen für Sachanlagen		31.165,83	638.580	600.580	312.500	802.500	1.027.000		785
	54101.785310	Auszahlungen für den Erwerb von Grund u. Boden (Infrastrukturverm.)		1.000	1.000	1.000	1.000	1.000		
	54101.785330	Auszahlungen für Baumaßnahmen (Infrastrukturverm.)	690,20	36.000	3.000	1.500	1.500	1.500		



Ortsgemeinde Mogendorf

Teilhaushalt 6 Gestaltung, Umwelt

Haupt-Produkt	5	Gestaltung Umwelt
Produktbereich	54	Verkehrsflächen und -anlagen, ÖPNV
Produkt	54101	Gemeindestraßen

Teilhaushalt (6 Gestaltung, Umwelt)								Erläuterung		
Ifd. Nr.	Teilfinanzhaushalt		Ergebnisse	Ansätze einschl. Nachträge	Ansätze	Planungsdaten	Planungsdaten	Planungsdaten	Rechen- vorschriften	Konto- nummer
			2024	2025	2026	2027	2028	2029		
			in €							
	54101.785910	Ausz. f. Erwerb von Grund u. Boden (AIB)		350.000	120.000	180.000	350.000	124.500		
	54101.785930	Ausz. f. Baumaßnahmen (AIB)	30.475,63	251.580	476.580	130.000	450.000	900.000		
F 32	Summe der Auszahlungen aus Investitionstätigkeit		31.165,83	638.580	685.580	312.500	802.500	1.027.000	Summe F 28 bis F 31	
F 33	Saldo der Ein- und Auszahlungen aus Investitionstätigkeit		-32.891,66	-638.580	-678.080	-169.000	127.500	-745.000	F 27 .J. F 32	
F 34	Finanzmittelüberschuss/ Finanzmittelfehlbetrag		-123.056,61	-794.680	-803.160	-261.430	33.070	-657.900	F 23 + F 33	

Investitionsübersicht									
Teilhaushalt	Produkt (Leistung)		bis einschließlich des Haushalts- vorjahres bereitgestellte Mittel	Ansatz	Planungsdaten	Planungsdaten	Planungsdaten	Planungsdaten der weiteren Haushaltsjahre bis zum Abschluss der Maßnahme	Gesamtein-/ -auszahlungen (über den Gesamtzeitraum der Maßnahme)
				2026	2027	2028	2029		
in €									
4001 Ausbau Waldstraße, Obere Waldstraße und Steinweg.									
6	54101	Summe der Einzahlungen aus Investitionstätigkeit	0,00	0	0	0	0	0	0,00
		Summe der Auszahlungen aus Investitionstätigkeit	0,00	1.580	0	0	0	0	0,00
		darunter							
		mit Verpflichtungsermächtigungen in Vorjahren bereits gebunden		0	0	0	0	0	
		Verpflichtungsermächtigungen			0	0	0	0	
Saldo der Ein- und Auszahlungen aus Investitionstätigkeit	0,00	-1.580	0	0	0	0	0,00		
Erläuterung: Landespflegerische Ausgleichsmaßnahmen.									
4014 Nebenanlagen Am Bollscheid - Friedhof									
6	54101	Summe der Einzahlungen aus Investitionstätigkeit	0,00	0	0	0	0	0	0,00
		Summe der Auszahlungen aus Investitionstätigkeit	0,00	50.000	0	0	0	0	0,00
		darunter							
		mit Verpflichtungsermächtigungen in Vorjahren bereits gebunden		0	0	0	0	0	
		Verpflichtungsermächtigungen			0	0	0	0	
Saldo der Ein- und Auszahlungen aus Investitionstätigkeit	0,00	-50.000	0	0	0	0	0,00		
4041 Erschließung Neubaugebiet "Zugemäch II"									
6	54101	Summe der Einzahlungen aus Investitionstätigkeit	0,00	0	0	480.000	207.000	0	0,00
		Summe der Auszahlungen aus Investitionstätigkeit	0,00	120.000	180.000	550.000	400.000	0	0,00
		darunter							
		mit Verpflichtungsermächtigungen in Vorjahren bereits gebunden		0	0	0	0	0	
		Verpflichtungsermächtigungen			80.000	0	0	0	
Saldo der Ein- und Auszahlungen aus Investitionstätigkeit	0,00	-120.000	-180.000	-70.000	-193.000	0	0,00		
Erläuterung: Grundstücksankauf Neubaugebiet "Zugemäch II" einschließlich Ausgleichsflächen (100.000 €/2026, 100.000 €/2027, 250.000 €/2028). Baumaßnahme Erschließung (20.000 €/2026, 80.000 €/2027, 300.000 €/2028, 400.000 €/2029). Erschließungsbeiträge (480.000 €/2028, 80.000 €/2029). Einzahlungen aus Grundstücksverkäufen 127.000 € (investiver Anteil).									
4051 Erschließung Vielbacher Weg									
6	54101	Summe der Einzahlungen aus Investitionstätigkeit	0,00	0	0	450.000	75.000	0	0,00
		Summe der Auszahlungen aus Investitionstätigkeit	0,00	70.000	130.000	250.000	624.500	0	0,00
		darunter							
		mit Verpflichtungsermächtigungen in Vorjahren bereits gebunden		0	0	0	0	0	
		Verpflichtungsermächtigungen			50.000	0	0	0	



Ortsgemeinde Mogendorf

Teilhaushalt 6 Gestaltung, Umwelt

Haupt-Produkt 5 Gestaltung Umwelt
Produktbereich 54 Verkehrsflächen und -anlagen, ÖPNV
Produkt 54101 Gemeindestraßen


Investitionsübersicht									
Teilhaushalt	Produkt (Leistung)		bis einschließlich des Haushalts- vorjahres bereitgestellte Mittel	Ansatz 2026	Planungsdaten 2027	Planungsdaten 2028	Planungsdaten 2029	Planungsdaten der weiteren Haushaltsjahre bis zum Abschluss der Maßnahme	Gesamtein-/ -auszahlungen (über den Gesamtzeitraum der Maßnahme)
		in €							
		Saldo der Ein- und Auszahlungen aus Investitionstätigkeit	0,00	-70.000	-130.000	200.000	-549.500	0	0,00
Erläuterung: Grundstücksankauf Gewerbegebiet "Vielbacher Weg" (20.000 €/2026, 80.000 €/2027, 100.000 €/2028, 124.500 €/2029). Baumaßnahme Erschließung (50.000 €/2026, 50.000 €/2027, 150.000 €/2028, 500.000 €/2029). Erschließungsbeiträge (450.000 €/2028, 75.000 €/2029).									
5000 Sonstige Anlagen									
6	54101	Summe der Einzahlungen aus Investitionstätigkeit	0,00	0	0	0	0	0	0,00
		Summe der Auszahlungen aus Investitionstätigkeit	0,00	3.000	1.500	1.500	1.500	0	0,00
		darunter							
		mit Verpflichtungsermächtigungen in Vorjahren bereits gebunden		0	0	0	0	0	
		Verpflichtungsermächtigungen			0	0	0	0	
		Saldo der Ein- und Auszahlungen aus Investitionstätigkeit	0,00	-3.000	-1.500	-1.500	-1.500	0	0,00
Erläuterung: Erweiterung Straßenbeleuchtung.									
5410120244027 Bypass Mogendorf-Ransbach									
6	54101	Summe der Einzahlungen aus Investitionstätigkeit	0,00	0	0	0	0	0	0,00
		Summe der Auszahlungen aus Investitionstätigkeit	0,00	85.000	0	0	0	0	0,00
		darunter							
		mit Verpflichtungsermächtigungen in Vorjahren bereits gebunden		0	0	0	0	0	
		Verpflichtungsermächtigungen			0	0	0	0	
		Saldo der Ein- und Auszahlungen aus Investitionstätigkeit	0,00	-85.000	0	0	0	0	0,00
5410120254055 Fußweg Hauptstraße-Fuhrgasse									
6	54101	Summe der Einzahlungen aus Investitionstätigkeit	0,00	7.500	143.500	0	0	0	0,00
		Summe der Auszahlungen aus Investitionstätigkeit	0,00	205.000	0	0	0	0	0,00
		darunter							
		mit Verpflichtungsermächtigungen in Vorjahren bereits gebunden		0	0	0	0	0	
		Verpflichtungsermächtigungen			0	0	0	0	
		Saldo der Ein- und Auszahlungen aus Investitionstätigkeit	0,00	-197.500	143.500	0	0	0	0,00
5410120264056 Parkplatz Gartenstraße									
6	54101	Summe der Einzahlungen aus Investitionstätigkeit	0,00	0	0	0	0	0	0,00
		Summe der Auszahlungen aus Investitionstätigkeit	0,00	100.000	0	0	0	0	0,00
		darunter							
		mit Verpflichtungsermächtigungen in Vorjahren bereits gebunden		0	0	0	0	0	
		Verpflichtungsermächtigungen			0	0	0	0	
		Saldo der Ein- und Auszahlungen aus Investitionstätigkeit	0,00	-100.000	0	0	0	0	0,00
5410120264057 Ausbau Krugbäcker-, Westerwaldstraße									
6	54101	Summe der Einzahlungen aus Investitionstätigkeit	0,00	0	0	0	0	0	0,00
		Summe der Auszahlungen aus Investitionstätigkeit	0,00	50.000	0	0	0	0	0,00
		darunter							
		mit Verpflichtungsermächtigungen in Vorjahren bereits gebunden		0	0	0	0	0	
		Verpflichtungsermächtigungen			0	0	0	0	
		Saldo der Ein- und Auszahlungen aus Investitionstätigkeit	0,00	-50.000	0	0	0	0	0,00
Erläuterung: Baumaßnahme Ausbau Krugbäcker-, Westerwaldstraße (50.000 €/2026).									
5410199991007 Infrastrukturvermögen/Verkehrsgrundstücke									
6	54101	Summe der Einzahlungen aus Investitionstätigkeit	0,00	0	0	0	0	0	0,00
		Summe der Auszahlungen aus Investitionstätigkeit	0,00	1.000	1.000	1.000	1.000	0	0,00
		darunter							



Ortsgemeinde Mogendorf

Teilhaushalt 6 Gestaltung, Umwelt

Haupt-Produkt	5	Gestaltung Umwelt
Produktbereich	54	Verkehrsflächen und -anlagen, ÖPNV
Produkt	54101	Gemeindestraßen

Investitionsübersicht									
Teilhaushalt	Produkt (Leistung)		bis einschließlich des Haushalts- vorjahres bereitgestellte Mittel	Ansatz 2026	Planungsdaten 2027	Planungsdaten 2028	Planungsdaten 2029	Planungsdaten der weiteren Haushaltsjahre bis zum Abschluss der Maßnahme	Gesamtein-/ -auszahlungen (über den Gesamtzeitraum der Maßnahme)
		in €							
		mit Verpflichtungsermächtigungen in Vorjahren bereits gebunden		0	0	0	0	0	
		Verpflichtungsermächtigungen			0	0	0	0	
		Saldo der Ein- und Auszahlungen aus Investitionstätigkeit	0,00	-1.000	-1.000	-1.000	-1.000	0	



Ortsgemeinde Mogendorf

Teilhaushalt 6 Gestaltung, Umwelt

Haupt-Produkt	5	Gestaltung Umwelt
Produktbereich	55	Natur- und Landschaftspflege
Produkt	55101	Öffentliche Grünflächen

Wesentliche Produkte des Teilhaushaltes (6 Gestaltung, Umwelt)	
Produkt:	55101 Öffentliche Grünflächen
Produktverantwortlich:	M. Menges
Auftragsgrundlage:	Beschlüsse
Zielgruppe:	Bürger/innen
Produkt- / Leistungsbeschreibung:	Anlegen, Pflege und Unterhaltung der öffentlichen Grünflächen
Ziele:	Erhöhung der Wohn- und Lebensqualität in Gemeinden&
Erläuterungen	

Teilhaushalt (6 Gestaltung, Umwelt)								Erläuterung	
lfd. Nr.	Teilergebnishaushalt	Ergebnisse	Ansätze einschl. Nachträge	Ansätze	Planungsdaten	Planungsdaten	Planungsdaten	Rechen- vorschriften	Konto- nummer
		2024	2025	2026	2027	2028	2029		
in €									
E 9	– Personal- und Versorgungsaufwendungen	51.102,70	64.970	55.520	56.580	57.590	58.660		50-51
	55101.502210 Vergütungen Arbeitnehmer	38.230,19	48.800	42.000	42.800	43.600	44.400		
	55101.502220 Leistungszulagen Arbeitnehmer	692,16	920	800	810	820	840		
	55101.503200 Beiträge zu Versorgungskassen Arbeitnehmer	3.119,82	4.250	3.650	3.700	3.800	3.850		
	55101.504210 Beiträge zur gesetzlichen Sozialversicherung Arbeitnehmer	8.472,32	10.800	9.000	9.200	9.300	9.500		
	55101.506200 Personalnebenaufwendungen Arbeitnehmer	63,84	70	70	70	70	70		
	55101.509100 Pauschalierte Lohnsteuer	524,37	130						
E 10	– Aufwendungen für Sach- und Dienstleistungen	20.081,19	20.200	27.700	19.700	19.700	19.700		52
	55101.522300 Abfall	7.939,91	12.000	12.000	12.000	12.000	12.000		
	55101.523100 Unterhaltung der Grundstücke, Außenanlagen, Gebäude und Gebäudeeinrichtungen Erläuterungen: Aufwendungen für die Pflege und Unterhaltung der Park- und Gartenanlagen (Grünanlagen), inkl. Rück- und Sicherheitsschnitt von Bäumen im Ort.	11.809,28	7.500	15.000	7.000	7.000	7.000		
	55101.523800 Geringw. Geräte, Ausstatt-, Ausrüstungs- u So Gebrauchsgegenst Erläuterungen: Anschaffung von Kleingeräten und Ausrüstungsgegenständen bis 1.000,- € netto.		500	500	500	500	500		
	55101.524410 Saat- und Pflanzgut Erläuterungen: Ausgaben für Pflanzen, Ziersträucher, Blumen, Bäume.	332,00	200	200	200	200	200		
E 15	Summe der laufenden Aufwendungen aus Verwaltungstätigkeit	71.183,89	85.170	83.220	76.280	77.290	78.360	Summe E 9 bis E 14	
E 16	Laufendes Ergebnis aus Verwaltungstätigkeit	-71.183,89	-85.170	-83.220	-76.280	-77.290	-78.360	E 8 J. E 15	
E 20	Ordentliches Ergebnis	-71.183,89	-85.170	-83.220	-76.280	-77.290	-78.360	E 16 + E 19	
E 23	Jahresergebnis (Jahresüberschuss /Jahresfehlbetrag)	-71.183,89	-85.170	-83.220	-76.280	-77.290	-78.360	Summe E 20 bis E 22	



Ortsgemeinde Mogendorf

Teilhaushalt 6 Gestaltung, Umwelt

Haupt-Produkt	5	Gestaltung Umwelt
Produktbereich	55	Natur- und Landschaftspflege
Produkt	55101	Öffentliche Grünflächen

Teilhaushalt (6 Gestaltung, Umwelt)								Erläuterung	
lfd. Nr.	Teilfinanzhaushalt	Ergebnisse	Ansätze einschl. Nachträge	Ansätze	Planungsdaten	Planungsdaten	Planungsdaten	Rechen- vorschriften	Konto- nummer
		2024	2025	2026	2027	2028	2029		
		in €							
F 9	– Personal- und Versorgungsauszahlungen	51.102,70	64.970	55.520	56.580	57.590	58.660		70-71
	55101.702210 Vergütungen Arbeitnehmer	38.230,19	48.800	42.000	42.800	43.600	44.400		
	55101.702220 Leistungszulagen Arbeitnehmer	692,16	920	800	810	820	840		
	55101.703200 Beiträge zu Versorgungskassen Arbeitnehmer	3.119,82	4.250	3.650	3.700	3.800	3.850		
	55101.704210 Beiträge zur gesetzlichen Sozialversicherung Arbeitnehmer	8.472,32	10.800	9.000	9.200	9.300	9.500		
	55101.706200 Personalnebenauszahlungen Arbeitnehmer	63,84	70	70	70	70	70		
	55101.709100 Pauschalierte Lohnsteuer	524,37	130						
F 10	– Auszahlungen für Sach- und Dienstleistungen	16.581,19	20.200	27.700	19.700	19.700	19.700		72
	55101.722300 Abfall	7.939,91	12.000	12.000	12.000	12.000	12.000		
	55101.723100 Unterhaltung der Grundstücke, Außenanlagen, Gebäude und Gebäudeeinrichtungen	8.309,28	7.500	15.000	7.000	7.000	7.000		
	55101.723800 Geringw Geräte, Ausstatt-, Ausrüstungs- u So Gebrauchsgegenst.		500	500	500	500	500		
	55101.724410 Saat- und Pflanzgut	332,00	200	200	200	200	200		
F 15	Summe der laufenden Auszahlungen aus Verwaltungstätigkeit	67.683,89	85.170	83.220	76.280	77.290	78.360	Summe F 9 bis F 14	
F 16	Saldo der laufenden Ein- und Auszahlungen aus Verwaltungstätigkeit	-67.683,89	-85.170	-83.220	-76.280	-77.290	-78.360	F 8 .J. F 15	
F 20	Saldo der ordentlichen Ein- und Auszahlungen	-67.683,89	-85.170	-83.220	-76.280	-77.290	-78.360	F 8 .J. F 19	
F 23	Saldo der ordentlichen und außerordentlichen Ein- und Auszahlungen	-67.683,89	-85.170	-83.220	-76.280	-77.290	-78.360	Summe F 20 bis F 22	
F 34	Finanzmittelüberschuss/ Finanzmittelfehlbetrag	-67.683,89	-85.170	-83.220	-76.280	-77.290	-78.360	F 23 + F 33	



Ortsgemeinde Mogendorf

Teilhaushalt 6 Gestaltung, Umwelt

Haupt-Produkt	5	Gestaltung Umwelt
Produktbereich	55	Natur- und Landschaftspflege
Produkt	55301	Friedhofs- und Bestattungswesen

Wesentliche Produkte des Teilhaushaltes (6 Gestaltung, Umwelt)	
Produkt:	55301 Friedhofs- und Bestattungswesen
Produktverantwortlich:	Goldhausen/Menges
Auftragsgrundlage:	Gesetze, Verordnungen, Satzungen
Zielgruppe:	Bürger/innen
Produkt- / Leistungsbeschreibung:	Friedhofs- und Gräberverwaltung (Ruhezeiten), Betrieb und Unterhaltung gemeindlicher Friedhöfe und Friedhofshallen, Pflege der Außenanlagen
Ziele:	&

Erläuterungen

Teilhaushalt (6 Gestaltung, Umwelt)								Erläuterung	
lfd. Nr.	Teilergebnishaushalt	Ergebnisse 2024	Ansätze einschl. Nachträge 2025	Ansätze 2026	Planungsdaten 2027	Planungsdaten 2028	Planungsdaten 2029	Rechen- vorschriften	Konto- nummer
in €									
E 2	+ Zuwendungen, allgemeine Umlagen und sonstige Transfererträge	360,28	370	370	370	370	370		41
	55301.414410 Zuweisungen u Zuschüsse f lfd Zwecke vom Bund Erläuterungen: Zuwendung für Kriegsgräber.	64,39	70	70	70	70	70		
	55301.415100 Auflösung der Sonderposten aus Zuwendungen	295,89	300	300	300	300	300		
E 4	+ Öffentlich-rechtliche Leistungsentgelte	15.298,49	13.000	13.000	13.000	13.000	13.000		43
	55301.432240 Öffentl. rechtl. Entgelte für d Bestattungswesen (sow nicht i SoPo z erfassen) Erläuterungen: Ausheben und Schließen der Gräber, Benutzung der Trauerhalle sowie Grabnutzungsentgelte.	15.298,49	13.000	13.000	13.000	13.000	13.000		
E 8	Summe der laufenden Erträge aus Verwaltungstätigkeit	15.658,77	13.370	13.370	13.370	13.370	13.370	Summe E 1 bis E 7	
E 9	– Personal- und Versorgungsaufwendungen	27.799,51	31.180	28.050	28.680	29.240	29.780		50-51
	55301.502210 Vergütungen Arbeitnehmer	20.440,24	23.100	21.000	21.500	21.900	22.300		
	55301.502220 Leistungszulagen Arbeitnehmer	374,74	450	400	400	410	420		
	55301.503200 Beiträge zu Versorgungskassen Arbeitnehmer	1.660,38	2.000	1.820	1.850	1.900	1.930		
	55301.504210 Beiträge zur gesetzlichen Sozialversicherung Arbeitnehmer	4.568,82	5.300	4.500	4.600	4.700	4.800		
	55301.504220 Berufsgenossenschaftsbeiträge Arbeitnehmer	211,59	300	300	300	300	300		
	55301.506200 Personalnebenaufwendungen Arbeitnehmer	31,92	30	30	30	30	30		
	55301.509100 Pauschalierte Lohnsteuer	511,82							
E 10	– Aufwendungen für Sach- und Dienstleistungen	6.430,99	3.200	3.900	3.300	3.300	3.300		52
	55301.522120 Strom	4.147,75	300	1.000	400	400	400		
	55301.522200 Wasser/Abwasser	440,47	500	500	500	500	500		
	55301.522300 Abfall	1.376,33	1.200	1.200	1.200	1.200	1.200		
	55301.523100 Unterhaltung der Grundstücke, Außenanlagen, Gebäude und Gebäudeeinrichtungen Erläuterungen: Unterhaltungsaufwand für die Trauerhalle und die gesamte Friedhofsanlage.	314,48	1.000	1.000	1.000	1.000	1.000		
	55301.523200 Bewirtschaftung d Grundstücke, Außenanlagen, Gebäude u Gebäudeeinrichtungen Erläuterungen: Reinigungsaufwand für die Trauerhalle.		100	100	100	100	100		



Ortsgemeinde Mogendorf

Teilhaushalt 6 Gestaltung, Umwelt

Haupt-Produkt 5 Gestaltung Umwelt
Produktbereich 55 Natur- und Landschaftspflege
Produkt 55301 Friedhofs- und Bestattungswesen

Teilhaushalt (6 Gestaltung, Umwelt)								Erläuterung	
Ifd. Nr.	Teilergebnishaushalt	Ergebnisse	Ansätze einschl. Nachträge	Ansätze	Planungsdaten	Planungsdaten	Planungsdaten	Rechen- vorschriften	Konto- nummer
		2024	2025	2026	2027	2028	2029		
		in €							
	Geringw Geräte, Ausstatt-, Ausrüstungs- u So Gebrauchsgegenst Erläuterungen: Anschaffung von Kleingeräten und Ausrüstungsgegenständen bis 1.000,- € netto.	151,96	100	100	100	100	100		
E 11	– Abschreibungen	3.542,59	3.690	3.820	15.970	18.510	18.480		53
	55301.533100 AfA a Unbebaute Grundst. u grgl. Rechte	1.309,16		440	440	440	440		
	55301.534900 AfA Grundstücke mit sonstigen Gebäuden	1.996,37	3.620	2.310	14.460	17.000	17.000		
	55301.538500 AfA Betriebs- u Geschäftsausstattung	237,06	70	1.070	1.070	1.070	1.040		
E 14	– Sonstige laufende Aufwendungen	672,27	800	1.000	1.000	1.000	1.000		56
	55301.564110 Gebäudeversicherungen	672,27	800	1.000	1.000	1.000	1.000		
E 15	Summe der laufenden Aufwendungen aus Verwaltungstätigkeit	38.445,36	38.870	36.770	48.950	52.050	52.560	Summe E 9 bis E 14	
E 16	Laufendes Ergebnis aus Verwaltungstätigkeit	-22.786,59	-25.500	-23.400	-35.580	-38.680	-39.190	E 8 ./ E 15	
E 20	Ordentliches Ergebnis	-22.786,59	-25.500	-23.400	-35.580	-38.680	-39.190	E 16 + E 19	
E 23	Jahresergebnis (Jahresüberschuss /Jahresfehlbetrag)	-22.786,59	-25.500	-23.400	-35.580	-38.680	-39.190	Summe E 20 bis E 22	



Ortsgemeinde Mogendorf

Teilhaushalt 6 Gestaltung, Umwelt

Haupt-Produkt 5 Gestaltung Umwelt
 Produktbereich 55 Natur- und Landschaftspflege
 Produkt 55301 Friedhofs- und Bestattungswesen

Teilhaushalt (6 Gestaltung, Umwelt)								Erläuterung	
lfd. Nr.	Teilfinanzhaushalt	Ergebnisse	Ansätze einschl. Nachträge	Ansätze	Planungsdaten	Planungsdaten	Planungsdaten	Rechen- vorschriften	Konto- nummer
		2024	2025	2026	2027	2028	2029		
		in €							
F 2	+ Zuwendungen, allgemeine Umlagen und sonstige Transfereinzahlungen	64,39	70	70	70	70	70		61
	55301.614410 Zuweisungen u Zuschüsse f lfd Zwecke vom Bund	64,39	70	70	70	70	70		
F 4	+ Öffentlich-rechtliche Leistungsentgelte	9.938,49	13.000	13.000	13.000	13.000	13.000		63
	55301.632240 Öffentl. rechtl. Entgelte für d Bestattungswesen (sow nicht i SoPo z erfassen)	9.938,49	13.000	13.000	13.000	13.000	13.000		
F 8	Summe der laufenden Einzahlungen aus Verwaltungstätigkeit	10.002,88	13.070	13.070	13.070	13.070	13.070	Summe F 1 bis F 7	
F 9	– Personal- und Versorgungsauszahlungen	27.799,51	31.180	28.050	28.680	29.240	29.780		70-71
	55301.702210 Vergütungen Arbeitnehmer	20.440,24	23.100	21.000	21.500	21.900	22.300		
	55301.702220 Leistungszulagen Arbeitnehmer	374,74	450	400	400	410	420		
	55301.703200 Beiträge zu Versorgungskassen Arbeitnehmer	1.660,38	2.000	1.820	1.850	1.900	1.930		
	55301.704210 Beiträge zur gesetzlichen Sozialversicherung Arbeitnehmer	4.568,82	5.300	4.500	4.600	4.700	4.800		
	55301.704220 Berufsgenossenschaftsbeiträge Arbeitnehmer	211,59	300	300	300	300	300		
	55301.706200 Personalnebenauszahlungen Arbeitnehmer	31,92	30	30	30	30	30		
	55301.709100 Pauschalierte Lohnsteuer	511,82							
F 10	– Auszahlungen für Sach- und Dienstleistungen	2.491,47	3.200	3.900	3.300	3.300	3.300		72
	55301.722120 Strom	208,23	300	1.000	400	400	400		
	55301.722200 Wasser/Abwasser	440,47	500	500	500	500	500		
	55301.722300 Abfall	1.376,33	1.200	1.200	1.200	1.200	1.200		
	55301.723100 Unterhaltung der Grundstücke, Außenanlagen, Gebäude und Gebäudeeinrichtungen	314,48	1.000	1.000	1.000	1.000	1.000		
	55301.723200 Bewirtschaftung d Grundstücke, Außenanlagen, Gebäude u Gebäudeeinrichtungen		100	100	100	100	100		
	55301.723800 Geringw Geräte, Ausstatt-, Ausrüstungs- u So Gebrauchsgegenst	151,96	100	100	100	100	100		
F 14	– Sonstige laufende Auszahlungen	672,27	800	1.000	1.000	1.000	1.000	76 J. 7695	7600-7694, 7696-7699
	55301.764110 Gebäudeversicherungen	672,27	800	1.000	1.000	1.000	1.000		
F 15	Summe der laufenden Auszahlungen aus Verwaltungstätigkeit	30.963,25	35.180	32.950	32.980	33.540	34.080	Summe F 9 bis F 14	
F 16	Saldo der laufenden Ein- und Auszahlungen aus Verwaltungstätigkeit	-20.960,37	-22.110	-19.880	-19.910	-20.470	-21.010	F 8 J. F 15	
F 20	Saldo der ordentlichen Ein- und Auszahlungen	-20.960,37	-22.110	-19.880	-19.910	-20.470	-21.010	F 16 J. F 19	
F 23	Saldo der ordentlichen und außerordentlichen Ein- und Auszahlungen	-20.960,37	-22.110	-19.880	-19.910	-20.470	-21.010	Summe F 20 bis F 22	
F 24	+ Einzahlungen aus Investitionszuwendungen	0,00	13.070	0	0	0	0		681
	55301.681420 Investitionszuwendungen vom Land		13.070						
F 27	Summe der Einzahlungen aus Investitionstätigkeit	0,00	13.070	0	0	0	0	Summe F 24 bis F 26	
F 29	– Auszahlungen für Sachanlagen	110.717,56	635.000	500.000	0	0	0		785
	55301.785700 Auszahlungen für Betriebs- und Geschäftsausstattung, Pflanzen und Tiere und geringwertige Vermögensgegenstände	9.999,00							
	55301.785930 Ausz. f. Baumaßnahmen (AIB)	100.718,56	635.000	500.000					
F 32	Summe der Auszahlungen aus Investitionstätigkeit	110.717,56	635.000	500.000	0	0	0	Summe F 28 bis F 31	
F 33	Saldo der Ein- und Auszahlungen aus Investitionstätigkeit	-110.717,56	-621.930	-500.000	0	0	0	F 27 J. F 32	
F 34	Finanzmittelüberschuss/ Finanzmittelfehlbetrag	-131.677,93	-644.040	-519.880	-19.910	-20.470	-21.010	F 23 + F 33	



Ortsgemeinde Mogendorf

Teilhaushalt 6 Gestaltung, Umwelt

Haupt-Produkt	5	Gestaltung Umwelt
Produktbereich	55	Natur- und Landschaftspflege
Produkt	55301	Friedhofs- und Bestattungswesen

Investitionsübersicht									
Teilhaushalt	Produkt (Leistung)		bis einschließlich des Haushalts- vorjahres bereitgestellte Mittel	Ansatz 2026	Planungsdaten 2027	Planungsdaten 2028	Planungsdaten 2029	Planungsdaten der weiteren Haushaltsjahre bis zum Abschluss der Maßnahme	Gesamtein-/ -auszahlungen (über den Gesamtzeitraum der Maßnahme)
		in €							
3019 Generalsanierung Trauerhalle									
6	55301	Summe der Einzahlungen aus Investitionstätigkeit	0,00	0	0	0	0	0	0,00
		Summe der Auszahlungen aus Investitionstätigkeit	0,00	500.000	0	0	0	0	0,00
		darunter							
		mit Verpflichtungsermächtigungen in Vorjahren bereits gebunden		0	0	0	0	0	
		Verpflichtungsermächtigungen			0	0	0	0	
		Saldo der Ein- und Auszahlungen aus Investitionstätigkeit	0,00	-500.000	0	0	0	0	0,00



Ortsgemeinde Mogendorf

Teilhaushalt 6 Gestaltung, Umwelt

Haupt-Produkt	5	Gestaltung Umwelt
Produktbereich	55	Natur- und Landschaftspflege
Produkt	55501	Kommunale Forstwirtschaft

Wesentliche Produkte des Teilhaushaltes (6 Gestaltung, Umwelt)	
Produkt:	55501 Kommunale Forstwirtschaft
Produktverantwortlich:	O. Isola
Auftragsgrundlage:	Gesetze, Verordnungen, FBG-Satzung, Beschlüsse
Zielgruppe:	kommunale Gremien, Revierleiter + Forstwirte
Produkt- / Leistungsbeschreibung:	Bewirtschaftung und Unterhaltung der Waldflächen, Waldwege, Holzverkauf
Ziele:	Sicherung und Erhalt des natürlichen Lebensraumes Wald&
Produkt:	55501 Kommunale Forstwirtschaft
Produktverantwortlich:	O. Isola
Auftragsgrundlage:	Gesetze, Verordnungen, FBG-Satzung, Beschlüsse
Zielgruppe:	kommunale Gremien, Revierleiter + Forstwirte
Produkt- / Leistungsbeschreibung:	Bewirtschaftung und Unterhaltung der Waldflächen, Waldwege, Holzverkauf
Ziele:	Sicherung und Erhalt des natürlichen Lebensraumes Wald&
Erläuterungen	

Teilhaushalt (6 Gestaltung, Umwelt)								Erläuterung	
lfd. Nr.	Teilergebnishaushalt	Ergebnisse	Ansätze einschl. Nachträge 2025	Ansätze	Planungsdaten	Planungsdaten	Planungsdaten	Rechen- vorschriften	Konto- nummer
		2024		2026	2027	2028	2029		
		in €							
E 2	+ Zuwendungen, allgemeine Umlagen und sonstige Transfererträge	14.920,00	14.320	14.320	14.320	14.320	14.320		41
	55501.414420 Zuweisungen u Zuschüsse f lfd Zwecke vom Land	14.920,00	14.320	14.320	14.320	14.320	14.320		
E 5	+ Privatrechtliche Leistungsentgelte	43.305,58	52.450	52.450	52.450	52.450	52.450		441, 443, 444, 445
	55501.441200 Mieten und Pachten	5.722,59	5.740	5.740	5.740	5.740	5.740		
	55501.441230 Jagdpacht	2.127,04	2.200	2.200	2.200	2.200	2.200		
	55501.441910 Holzverkäufe		44.510	44.510	44.510	44.510	44.510		
	55501.441911 Holzverkäufe 7%	14.485,93							
	55501.441912 Holzverkäufe 19%	20.970,02							
E 6	+ Kostenerstattungen und Kostenumlagen	570,59	600	600	600	600	600		442
	55501.442920 Wildschadenverhütungspauschale	570,59	600	600	600	600	600		
E 8	Summe der laufenden Erträge aus Verwaltungstätigkeit	58.796,17	67.370	67.370	67.370	67.370	67.370	Summe E 1 bis E 7	
E 9	– Personal- und Versorgungsaufwendungen	3.123,03	3.500	3.500	3.500	3.500	3.500		50-51
	55501.504220 Berufsgenossenschaftsbeiträge Arbeitnehmer	3.123,03	3.500	3.500	3.500	3.500	3.500		
E 10	– Aufwendungen für Sach- und Dienstleistungen	31.707,10	61.380	61.380	61.380	61.380	61.380		52
	55501.523200 Bewirtschaftung d Grundstücke, Außenanlagen, Gebäude u Gebäudeeinrichtungen	174,96	920	920	920	920	920		
	55501.523800 Geringw Geräte, Ausstatt-, Ausrüstungs- u So Gebrauchsgegenst Erläuterungen: Anschaffung von Kleingeräten und Ausrüstungsgegenständen bis 1000,- € netto.		570	570	570	570	570		
	55501.525420 Kostenerstattungen an das Land	6.421,19	9.000	9.000	9.000	9.000	9.000		
	55501.525430 Kostenerstattungen an Gemeinden und Gemeindeverbände Erläuterungen: Erstattung der anteiligen Personalkosten an die VG Wirges.	9.103,01	20.290	20.290	20.290	20.290	20.290		
	55501.525900 Kostenerstattungen an übrige Bereiche	1.136,12	3.500	3.500	3.500	3.500	3.500		
	55501.529200 Sonstige Aufwendungen für Dienstleistungen	14.871,82	27.100	27.100	27.100	27.100	27.100		
E 14	– Sonstige laufende Aufwendungen	463,23	470	470	470	470	470		56
	55501.568100 Grundsteuer	463,23	470	470	470	470	470		



Ortsgemeinde Mogendorf

Teilhaushalt 6 Gestaltung, Umwelt

Haupt-Produkt	5	Gestaltung Umwelt
Produktbereich	55	Natur- und Landschaftspflege
Produkt	55501	Kommunale Forstwirtschaft

Teilhaushalt (6 Gestaltung, Umwelt)								Erläuterung	
lfd. Nr.	Teilergebnishaushalt	Ergebnisse	Ansätze einschl. Nachträge	Ansätze	Planungsdaten	Planungsdaten	Planungsdaten	Rechen- vorschriften	Konto- nummer
		2024	2025	2026	2027	2028	2029		
		in €							
E 15	Summe der laufenden Aufwendungen aus Verwaltungstätigkeit	35.293,36	65.350	65.350	65.350	65.350	65.350	Summe E 9 bis E 14	
E 16	Laufendes Ergebnis aus Verwaltungstätigkeit	23.502,81	2.020	2.020	2.020	2.020	2.020	E 8 ./. E 15	
E 20	Ordentliches Ergebnis	23.502,81	2.020	2.020	2.020	2.020	2.020	E 16 + E 19	
E 23	Jahresergebnis (Jahresüberschuss /Jahresfehlbetrag)	23.502,81	2.020	2.020	2.020	2.020	2.020	Summe E 20 bis E 22	



Ortsgemeinde Mogendorf

Teilhaushalt 6 Gestaltung, Umwelt

Haupt-Produkt 5 Gestaltung Umwelt
Produktbereich 55 Natur- und Landschaftspflege
Produkt 55501 Kommunale Forstwirtschaft

Teilhaushalt (6 Gestaltung, Umwelt)								Erläuterung	
lfd. Nr.	Teilfinanzhaushalt	Ergebnisse	Ansätze einschl. Nachträge	Ansätze	Planungsdaten	Planungsdaten	Planungsdaten	Rechen- vorschriften	Konto- nummer
		2024	2025	2026	2027	2028	2029		
		in €							
F 2	+ Zuwendungen, allgemeine Umlagen und sonstige Transfereinzahlungen	14.920,00	14.320	14.320	14.320	14.320	14.320		61
	55501.614420 Zuweisungen u Zuschüsse f lfd Zwecke vom Land	14.920,00	14.320	14.320	14.320	14.320	14.320		
F 5	+ Privatrechtliche Leistungsentgelte	37.413,72	46.760	46.760	46.760	46.760	46.760		641
	55501.641200 Mieten und Pachten	36,33	50	50	50	50	50		
	55501.641230 Jagdpacht	2.127,04	2.200	2.200	2.200	2.200	2.200		
	55501.641910 Holzverkäufe	35.250,35	44.510	44.510	44.510	44.510	44.510		
F 6	+ Kostenerstattungen und Kostenumlagen	570,59	600	600	600	600	600		642
	55501.642920 Wildschadenverhütungspauschale	570,59	600	600	600	600	600		
F 8	Summe der laufenden Einzahlungen aus Verwaltungstätigkeit	52.904,31	61.680	61.680	61.680	61.680	61.680	Summe F 1 bis F 7	
F 9	- Personal- und Versorgungsauszahlungen	3.123,03	3.500	3.500	3.500	3.500	3.500		70-71
	55501.704220 Berufsgenossenschaftsbeiträge Arbeitnehmer	3.123,03	3.500	3.500	3.500	3.500	3.500		
F 10	- Auszahlungen für Sach- und Dienstleistungen	34.494,58	61.380	61.380	61.380	61.380	61.380		72
	55501.723200 Bewirtschaftung d Grundstücke, Außenanlagen, Gebäude u Gebäudeeinrichtungen	261,00	920	920	920	920	920		
	55501.723800 Geringw Geräte, Ausstatt-, Ausrüstungs- u So Gebrauchsgegenst		570	570	570	570	570		
	55501.725420 Kostenerstattungen an das Land	6.421,19	9.000	9.000	9.000	9.000	9.000		
	55501.725430 Kostenerstattungen an Gemeinden und Gemeindeverbände	13.372,40	20.290	20.290	20.290	20.290	20.290		
	55501.725900 Kostenerstattungen an übrige Bereiche	1.105,98	3.500	3.500	3.500	3.500	3.500		
	55501.729200 Sonstige Auszahlungen für Dienstleistungen	13.334,01	27.100	27.100	27.100	27.100	27.100		
F 14	- Sonstige laufende Auszahlungen	463,23	470	470	470	470	470	76 J. 7695	7600-7694, 7696-7699
	55501.768100 Grundsteuer	463,23	470	470	470	470	470		
F 15	Summe der laufenden Auszahlungen aus Verwaltungstätigkeit	38.080,84	65.350	65.350	65.350	65.350	65.350	Summe F 9 bis F 14	
F 16	Saldo der laufenden Ein- und Auszahlungen aus Verwaltungstätigkeit	14.823,47	-3.670	-3.670	-3.670	-3.670	-3.670	F 8 J. F 15	
F 20	Saldo der ordentlichen Ein- und Auszahlungen	14.823,47	-3.670	-3.670	-3.670	-3.670	-3.670	F 16 J. F 19	
F 23	Saldo der ordentlichen und außerordentlichen Ein- und Auszahlungen	14.823,47	-3.670	-3.670	-3.670	-3.670	-3.670	Summe F 20 bis F 22	
F 34	Finanzmittelüberschuss/ Finanzmittelfehlbetrag	14.823,47	-3.670	-3.670	-3.670	-3.670	-3.670	F 23 + F 33	



Ortsgemeinde Mogendorf

Teilhaushalt 6 Gestaltung, Umwelt

Haupt-Produkt	5	Gestaltung Umwelt
Produktbereich	57	Wirtschaft und Tourismus
Produkt	57301	Krugbäckerhalle

Wesentliche Produkte des Teilhaushaltes (6 Gestaltung, Umwelt)	
Produkt:	57301 Krugbäckerhalle
Produktverantwortlich:	Stoppel/Menges
Auftragsgrundlage:	Satzungen und Beschlüsse
Zielgruppe:	Bürger/innen und Vereine
Produkt- / Leistungsbeschreibung:	Verwaltung und Unterhaltung, Mitarbeit bei der Belegungsplanung und Abrechnung der Nutzungen der Einrichtungen durch Bürger und Vereine
Ziele:	Bereitstellung gemeindlicher Einrichtungen für alle&
Erläuterungen	

Teilhaushalt (6 Gestaltung, Umwelt)								Erläuterung	
lfd. Nr.	Teilergebnishaushalt	Ergebnisse 2024	Ansätze einschl. Nachträge 2025	Ansätze 2026	Planungsdaten 2027	Planungsdaten 2028	Planungsdaten 2029	Rechen- vorschriften	Konto- nummer
in €									
E 2	+ Zuwendungen, allgemeine Umlagen und sonstige Transfererträge	5.538,90	3.130	3.130	3.130	3.130	3.130		41
	57301.415100 Auflösung der Sonderposten aus Zuwendungen	5.538,90	3.130	3.130	3.130	3.130	3.130		
E 5	+ Privatrechtliche Leistungsentgelte	6.831,00	8.900	10.000	10.000	10.000	10.000		441, 443, 444, 445
	57301.441200 Mieten und Pachten Erläuterungen: Miet- und Pachteinahmen aus der Nutzung der Krugbäckerhalle.	5.626,00	8.000	8.000	8.000	8.000	8.000		
	57301.441220 Mietnebenkosten	1.205,00	900	2.000	2.000	2.000	2.000		
E 6	+ Kostenerstattungen und Kostenumlagen	7.931,28	7.500	7.500	7.500	7.500	7.500		442
	57301.442430 Kostenerstattungen und Kostenumlagen v. Gemeinden u Gemeindeverbänden Erläuterungen: Mietzahlung durch die Verbandsgemeinde für die Hallennutzung, sowie durch den Kreis für die Bergartenschule Siershahn.	6.085,08	6.500	6.500	6.500	6.500	6.500		
	57301.442900 Kostenerstattungen und Kostenumlagen von übrigen Bereichen	1.846,20	1.000	1.000	1.000	1.000	1.000		
E 8	Summe der laufenden Erträge aus Verwaltungstätigkeit	20.301,18	19.530	20.630	20.630	20.630	20.630	Summe E 1 bis E 7	
E 9	– Personal- und Versorgungsaufwendungen	58.748,87	72.180	80.870	82.320	84.180	85.610		50-51
	57301.502210 Vergütungen Arbeitnehmer	44.368,69	54.600	61.000	62.000	63.500	64.600		
	57301.502220 Leistungszulagen Arbeitnehmer	749,16	870	1.000	1.050	1.100	1.150		
	57301.503200 Beiträge zu Versorgungskassen Arbeitnehmer	3.041,75	4.750	5.350	5.450	5.550	5.650		
	57301.504210 Beiträge zur gesetzlichen Sozialversicherung Arbeitnehmer	10.324,36	11.700	13.200	13.500	13.700	14.000		
	57301.506200 Personalnebenaufwendungen Arbeitnehmer	65,52		80	80	80	80		
	57301.509100 Pauschalierte Lohnsteuer	199,39	260	240	240	250	130		
E 10	– Aufwendungen für Sach- und Dienstleistungen	76.133,87	73.100	70.250	38.250	38.250	38.250		52
	57301.522110 Gas Erläuterungen: Energiekosten für die Krugbäckerhalle und Sitzungsraum OGR.	25.224,23	30.000	17.000	17.000	17.000	17.000		
	57301.522120 Strom	18.181,04	12.000	6.000	6.000	6.000	6.000		
	57301.522200 Wasser/Abwasser	2.447,55	2.000	2.000	2.000	2.000	2.000		
	57301.522300 Abfall	564,20	600	750	750	750	750		



Ortsgemeinde Mogendorf

Teilhaushalt 6 Gestaltung, Umwelt

Haupt-Produkt 5 Gestaltung Umwelt
 Produktbereich 57 Wirtschaft und Tourismus
 Produkt 57301 Krugbäckerhalle

Teilhaushalt (6 Gestaltung, Umwelt)								Erläuterung		
lfd. Nr.	Teilergebnishaushalt		Ergebnisse	Ansätze einschl. Nachträge 2025	Ansätze 2026	Planungsdaten 2027	Planungsdaten 2028	Planungsdaten 2029	Rechen- vorschriften	Konto- nummer
			2024	in €						
	57301.523100	Unterhaltung der Grundstücke, Außenanlagen, Gebäude und Gebäudeeinrichtungen Erläuterungen: Aufwand für die Unterhaltung der Krugbäckerhalle.	17.682,93	20.000	35.000	7.000	7.000	7.000		
	57301.523200	Bewirtschaftung d Grundstücke, Außenanlagen, Gebäude u Gebäudeeinrichtungen Erläuterungen: Bewirtschaftung der Halle einschließlich Glasreinigung.	2.186,30	2.000	2.000	2.000	2.000	2.000		
	57301.523800	Geringw Geräte, Ausstatt-, Ausrüstungs- u So Gebrauchsgegenst Erläuterungen: Anschaffung von Kleingeräten und Ausrüstungsgegenständen bis 1.000,- € netto.	7.160,94	5.000	5.000	1.000	1.000	1.000		
	57301.524430	Verbrauchsmittel	2.686,68	1.500	2.500	2.500	2.500	2.500		
E 11	– Abschreibungen		26.042,90	19.380	34.030	47.980	47.990	47.980		53
	57301.533100	AfA Unbebaut Grundst,grgl. Rec	1.868,07							
	57301.534600	Abschreibungen auf bebaute Grundstücke und grundstücksgleiche Rechte / mit Gartenanlagen	233,24							
	57301.534700	Abschreibungen auf bebaute Grundstücke und grundstücksgleiche Rechte / mit Verwaltungsgebäuden	18.462,99							
	57301.534900	AfA Grundstücke mit sonstigen Gebäuden	707,23	14.900	26.530	40.490	40.490	40.490		
	57301.535100	AfA Brücken Tunnel u ingenieurtechn. Anlagen		70						
	57301.538300	AfA Betriebsvorrichtungen			2.550	2.550	2.550	2.550		
	57301.538500	AfA Betriebs- u Geschäftsausstattung	4.771,37	4.410	4.950	4.940	4.950	4.940		
E 14	– Sonstige laufende Aufwendungen		6.264,81	7.280	8.080	8.080	8.080	8.080		56
	57301.563410	Fernmeldegebühren	170,86	200	200	200	200	200		
	57301.563460	Rundfunk- und Fernsehgebühren	73,44	80	80	80	80	80		
	57301.564110	Gebäudeversicherungen	6.020,51	7.000	7.800	7.800	7.800	7.800		
E 15	Summe der laufenden Aufwendungen aus Verwaltungstätigkeit		167.190,45	171.940	193.230	176.630	178.500	179.920	Summe E 9 bis E 14	
E 16	Laufendes Ergebnis aus Verwaltungstätigkeit		-146.889,27	-152.410	-172.600	-156.000	-157.870	-159.290	E 8 ./ E 15	
E 20	Ordentliches Ergebnis		-146.889,27	-152.410	-172.600	-156.000	-157.870	-159.290	E 16 + E 19	
E 23	Jahresergebnis (Jahresüberschuss /Jahresfehlbetrag)		-146.889,27	-152.410	-172.600	-156.000	-157.870	-159.290	Summe E 20 bis E 22	



Ortsgemeinde Mogendorf

Teilhaushalt 6 Gestaltung, Umwelt

Haupt-Produkt 5 Gestaltung Umwelt
Produktbereich 57 Wirtschaft und Tourismus
Produkt 57301 Krugbäckerhalle

Teilhaushalt (6 Gestaltung, Umwelt)								Erläuterung	
lfd. Nr.	Teilfinanzhaushalt	Ergebnisse 2024	Ansätze einschl. Nachträge 2025	Ansätze 2026	Planungsdaten 2027	Planungsdaten 2028	Planungsdaten 2029	Rechen- vorschriften	Konto- nummer
in €									
F 5	+ Privatrechtliche Leistungsentgelte	8.084,00	8.900	10.000	10.000	10.000	10.000		641
	57301.641200 Mieten und Pachten	6.893,00	8.000	8.000	8.000	8.000	8.000		
	57301.641220 Mietnebenkosten	1.191,00	900	2.000	2.000	2.000	2.000		
F 6	+ Kostenerstattungen und Kostenumlagen	7.516,04	7.500	7.500	7.500	7.500	7.500		642
	57301.642430 Kostenerstattungen und Kostenumlagen v Gemeinden u Gemeindeverbänden	6.085,08	6.500	6.500	6.500	6.500	6.500		
	57301.642900 Kostenerstattungen und Kostenumlagen von übrigen Bereichen	1.430,96	1.000	1.000	1.000	1.000	1.000		
F 8	Summe der laufenden Einzahlungen aus Verwaltungstätigkeit	15.600,04	16.400	17.500	17.500	17.500	17.500	Summe F 1 bis F 7	
F 9	– Personal- und Versorgungsauszahlungen	58.755,47	72.180	80.870	82.320	84.180	85.610		70-71
	57301.702210 Vergütungen Arbeitnehmer	44.368,69	54.600	61.000	62.000	63.500	64.600		
	57301.702220 Leistungszulagen Arbeitnehmer	749,16	870	1.000	1.050	1.100	1.150		
	57301.703200 Beiträge zu Versorgungskassen Arbeitnehmer	3.041,75	4.750	5.350	5.450	5.550	5.650		
	57301.704210 Beiträge zur gesetzlichen Sozialversicherung Arbeitnehmer	10.324,36	11.700	13.200	13.500	13.700	14.000		
	57301.706200 Personalnebenauszahlungen Arbeitnehmer	65,52		80	80	80	80		
	57301.709100 Pauschalierte Lohnsteuer	205,99	260	240	240	250	130		
F 10	– Auszahlungen für Sach- und Dienstleistungen	51.965,99	73.100	70.250	38.250	38.250	38.250		72
	57301.722110 Gas	4.026,98	30.000	17.000	17.000	17.000	17.000		
	57301.722120 Strom	18.021,17	12.000	6.000	6.000	6.000	6.000		
	57301.722200 Wasser/Abwasser	2.447,55	2.000	2.000	2.000	2.000	2.000		
	57301.722300 Abfall	569,00	600	750	750	750	750		
	57301.723100 Unterhaltung der Grundstücke, Außenanlagen, Gebäude und Gebäudeeinrichtungen	14.660,80	20.000	35.000	7.000	7.000	7.000		
	57301.723200 Bewirtschaftung d Grundstücke, Außenanlagen, Gebäude u Gebäudeeinrichtungen	2.162,98	2.000	2.000	2.000	2.000	2.000		
	57301.723800 Geringw Geräte, Ausstatt-, Ausrüstungs- u So Gebrauchsgegenst	7.160,94	5.000	5.000	1.000	1.000	1.000		
	57301.724430 Verbrauchsmittel	2.916,57	1.500	2.500	2.500	2.500	2.500		
F 14	– Sonstige laufende Auszahlungen	6.275,58	7.280	8.080	8.080	8.080	8.080	76 J. 7695	7600-7694, 7696-7699
	57301.763410 Fernmeldegebühren	181,63	200	200	200	200	200		
	57301.763460 Rundfunk- und Fernsehgebühren	73,44	80	80	80	80	80		
	57301.764110 Gebäudeversicherungen	6.020,51	7.000	7.800	7.800	7.800	7.800		
F 15	Summe der laufenden Auszahlungen aus Verwaltungstätigkeit	116.997,04	152.560	159.200	128.650	130.510	131.940	Summe F 9 bis F 14	
F 16	Saldo der laufenden Ein- und Auszahlungen aus Verwaltungstätigkeit	-101.397,00	-136.160	-141.700	-111.150	-113.010	-114.440	F 8 J. F 15	
F 20	Saldo der ordentlichen Ein- und Auszahlungen	-101.397,00	-136.160	-141.700	-111.150	-113.010	-114.440	F 16 J. F 19	
F 23	Saldo der ordentlichen und außerordentlichen Ein- und Auszahlungen	-101.397,00	-136.160	-141.700	-111.150	-113.010	-114.440	Summe F 20 bis F 22	
F 24	+ Einzahlungen aus Investitionszuwendungen	0,00	7.500	7.500	0	0	0		681
	57301.681430 Investitionszuwendungen / vom öffentlichen Bereich / von der EU / von Gemeinden und Gemeindeverbänden		7.500	7.500					
F 27	Summe der Einzahlungen aus Investitionstätigkeit	0,00	7.500	7.500	0	0	0	Summe F 24 bis F 26	
F 29	– Auszahlungen für Sachanlagen	616.081,93	445.000	80.000	0	0	0		785
	57301.785600 Auszahlungen für Fahrzeuge, Maschinen und technische Anlagen		70.000						
	57301.785710 Auszahlungen für Betriebs- u. Geschäftsausstattung		50.000	50.000					
	57301.785930 Ausz. f. Baumaßnahmen (AIB)	616.081,93	325.000	30.000					



Ortsgemeinde Mogendorf

Teilhaushalt 6 Gestaltung, Umwelt

Haupt-Produkt	5	Gestaltung Umwelt
Produktbereich	57	Wirtschaft und Tourismus
Produkt	57301	Krugbäckerhalle

Teilhaushalt (6 Gestaltung, Umwelt)								Erläuterung	
lfd. Nr.	Teilfinanzhaushalt	Ergebnisse	Ansätze einschl. Nachträge	Ansätze	Planungsdaten	Planungsdaten	Planungsdaten	Rechen- vorschriften	Konto- nummer
		2024	2025	2026	2027	2028	2029		
in €									
F 32	Summe der Auszahlungen aus Investitionstätigkeit	616.081,93	445.000	80.000	0	0	0	Summe F 28 bis F 31	
F 33	Saldo der Ein- und Auszahlungen aus Investitionstätigkeit	-616.081,93	-437.500	-72.500	0	0	0	F 27 ./. F 32	
F 34	Finanzmittelüberschuss/ Finanzmittelfehlbetrag	-717.478,93	-573.660	-214.200	-111.150	-113.010	-114.440	F 23 + F 33	

Investitionsübersicht									
Teilhaushalt	Produkt (Leistung)		bis einschließlich des Haushalts- vorjahres bereitgestellte Mittel	Ansatz	Planungsdaten	Planungsdaten	Planungsdaten	Planungsdaten	Gesamtein-/ -auszahlungen (über den Gesamtzeitraum der Maßnahme)
			2026	2027	2028	2029	Planungsdaten der weiteren Haushaltsjahre bis zum Abschluss der Maßnahme		
in €									
3001 Investitionsmaßnahme Krugbäckerhalle									
6	57301	Summe der Einzahlungen aus Investitionstätigkeit	0,00	0	0	0	0	0	0,00
		Summe der Auszahlungen aus Investitionstätigkeit	0,00	30.000	0	0	0	0	0,00
		darunter							
		mit Verpflichtungsermächtigungen in Vorjahren bereits gebunden		0	0	0	0	0	
		Verpflichtungsermächtigungen			0	0	0	0	
	Saldo der Ein- und Auszahlungen aus Investitionstätigkeit	0,00	-30.000	0	0	0	0	0,00	
Erläuterung: Investitionsmaßnahme Krugbäckerhalle.									
5730120242008 Einrichtung Notfallpunkt/Notstromaggregat									
6	57301	Summe der Einzahlungen aus Investitionstätigkeit	0,00	7.500	0	0	0	0	0,00
		Summe der Auszahlungen aus Investitionstätigkeit	0,00	35.000	0	0	0	0	0,00
		darunter							
		mit Verpflichtungsermächtigungen in Vorjahren bereits gebunden		0	0	0	0	0	
		Verpflichtungsermächtigungen			0	0	0	0	
	Saldo der Ein- und Auszahlungen aus Investitionstätigkeit	0,00	-27.500	0	0	0	0	0,00	
5730199992012 Krugbäckerhalle Ausstattung									
6	57301	Summe der Einzahlungen aus Investitionstätigkeit	0,00	0	0	0	0	0	0,00
		Summe der Auszahlungen aus Investitionstätigkeit	0,00	15.000	0	0	0	0	0,00
		darunter							
		mit Verpflichtungsermächtigungen in Vorjahren bereits gebunden		0	0	0	0	0	
		Verpflichtungsermächtigungen			0	0	0	0	
	Saldo der Ein- und Auszahlungen aus Investitionstätigkeit	0,00	-15.000	0	0	0	0	0,00	
Erläuterung: Neueinrichtung Bürgermeisterbüro.									



Ortsgemeinde Mogendorf

Teilhaushalt 6 Gestaltung, Umwelt

Haupt-Produkt	5	Gestaltung Umwelt
Produktbereich	57	Wirtschaft und Tourismus
Produkt	57302	Grillhütten und Freizeitanlagen

Wesentliche Produkte des Teilhaushaltes (6 Gestaltung, Umwelt)	
Produkt:	57302 Grillhütten und Freizeitanlagen
Produktverantwortlich:	Stoppel/Menges
Auftragsgrundlage:	Satzungen und Beschlüsse
Zielgruppe:	Bürger/innen und Vereine
Produkt- / Leistungsbeschreibung:	Verwaltung und Unterhaltung der gemeindlichen Grillhütten und Freizeitanlagen, Mitarbeit bei der Belegungsplanung und Abrechnung der Nutzungen der Einrichtungen durch Bürger und Vereine
Ziele:	Bereitstellung gemeindlicher Einrichtungen für alle&
Erläuterungen	

Teilhaushalt (6 Gestaltung, Umwelt)								Erläuterung	
lfd. Nr.	Teilergebnishaushalt	Ergebnisse 2024	Ansätze einschl. Nachträge 2025	Ansätze 2026	Planungsdaten 2027	Planungsdaten 2028	Planungsdaten 2029	Rechen- vorschriften	Konto- nummer
		in €							
E 10	– Aufwendungen für Sach- und Dienstleistungen	14,49	200	200	200	200	200		52
	57302.523100 Unterhaltung der Grundstücke, Außenanlagen, Gebäude und Gebäudeeinrichtungen Erläuterungen: Allgemeiner Unterhaltungsaufwand.	14,49	200	200	200	200	200		
E 14	– Sonstige laufende Aufwendungen	474,26	650	750	750	750	750		56
	57302.564110 Gebäudeversicherungen	474,26	650	750	750	750	750		
E 15	Summe der laufenden Aufwendungen aus Verwaltungstätigkeit	488,75	850	950	950	950	950	Summe E 9 bis E 14	
E 16	Laufendes Ergebnis aus Verwaltungstätigkeit	-488,75	-850	-950	-950	-950	-950	E 8 J. E 15	
E 20	Ordentliches Ergebnis	-488,75	-850	-950	-950	-950	-950	E 16 + E 19	
E 23	Jahresergebnis (Jahresüberschuss /Jahresfehlbetrag)	-488,75	-850	-950	-950	-950	-950	Summe E 20 bis E 22	



Ortsgemeinde Mogendorf

Teilhaushalt 6 Gestaltung, Umwelt

Haupt-Produkt	5	Gestaltung Umwelt
Produktbereich	57	Wirtschaft und Tourismus
Produkt	57302	Grillhütten und Freizeitanlagen

Teilhaushalt (6 Gestaltung, Umwelt)								Erläuterung	
lfd. Nr.	Teilfinanzhaushalt	Ergebnisse	Ansätze einschl. Nachträge	Ansätze	Planungsdaten	Planungsdaten	Planungsdaten	Rechen- vorschriften	Konto- nummer
		2024	2025	2026	2027	2028	2029		
		in €							
F 10	– Auszahlungen für Sach- und Dienstleistungen	0,00	200	200	200	200	200		72
	57302.723100 Unterhaltung der Grundstücke, Außenanlagen, Gebäude und Gebäudeeinrichtungen		200	200	200	200	200		
F 14	– Sonstige laufende Auszahlungen	474,26	650	750	750	750	750	76 J. 7695	7600-7694, 7696-7699
	57302.764110 Gebäudeversicherungen	474,26	650	750	750	750	750		
F 15	Summe der laufenden Auszahlungen aus Verwaltungstätigkeit	474,26	850	950	950	950	950	Summe F 9 bis F 14	
F 16	Saldo der laufenden Ein- und Auszahlungen aus Verwaltungstätigkeit	-474,26	-850	-950	-950	-950	-950	F 8 J. F 15	
F 20	Saldo der ordentlichen Ein- und Auszahlungen	-474,26	-850	-950	-950	-950	-950	F 16 J. F 19	
F 23	Saldo der ordentlichen und außerordentlichen Ein- und Auszahlungen	-474,26	-850	-950	-950	-950	-950	Summe F 20 bis F 22	
F 34	Finanzmittelüberschuss/ Finanzmittelfehlbetrag	-474,26	-850	-950	-950	-950	-950	F 23 + F 33	



Ortsgemeinde Mogendorf

Teilhaushalt 6 Gestaltung, Umwelt

Haupt-Produkt	5	Gestaltung Umwelt
Produktbereich	57	Wirtschaft und Tourismus
Produkt	57303	Mehrzweckgebäude am Alexanderplatz

Wesentliche Produkte des Teilhaushaltes (6 Gestaltung, Umwelt)	
Produkt:	57303 Mehrzweckgebäude am Alexanderplatz
Produktverantwortlich:	Stoppel/Menges
Auftragsgrundlage:	Satzungen und Beschlüsse
Zielgruppe:	
Produkt- / Leistungsbeschreibung:	Nutzung der Einrichtung durch Bürger und Vereine sowie die Gemeinde.
Ziele:	Bereitstellung gemeindlicher Einrichtungen für alle&
Erläuterungen	

Teilhaushalt (6 Gestaltung, Umwelt)								Erläuterung	
lfd. Nr.	Teilergebnishaushalt	Ergebnisse 2024	Ansätze einschl. Nachträge 2025	Ansätze 2026	Planungsdaten 2027	Planungsdaten 2028	Planungsdaten 2029	Rechen- vorschriften	Konto- nummer
		in €							
E 5	+ Privatrechtliche Leistungsentgelte	8.130,31	7.920	7.920	7.920	7.920	7.920		441, 443, 444, 445
	57303.441200 Mieten und Pachten	7.920,00	7.920	7.920	7.920	7.920	7.920		
	57303.441220 Mietnebenkosten	210,31							
E 8	Summe der laufenden Erträge aus Verwaltungstätigkeit	8.130,31	7.920	7.920	7.920	7.920	7.920	Summe E 1 bis E 7	
E 10	– Aufwendungen für Sach- und Dienstleistungen	5.716,46	17.850	7.350	7.350	7.350	7.350		52
	57303.522110 Gas	4.386,50	5.200	4.000	4.000	4.000	4.000		
	57303.522120 Strom	1.119,65	1.300	1.000	1.000	1.000	1.000		
	57303.522200 Wasser/Abwasser		800	800	800	800	800		
	57303.522300 Abfall	210,31	350	350	350	350	350		
	57303.523100 Unterhaltung der Grundstücke, Außenanlagen, Gebäude und Gebäudeeinrichtungen Erläuterungen: Allgemeine Unterhaltungsaufwendungen für das Mehrzweckgebäude am Alexanderplatz.		10.000	1.000	1.000	1.000	1.000		
	57303.523200 Bewirtschaftung d Grundstücke, Außenanlagen, Gebäude u Gebäudeeinrichtungen		200	200	200	200	200		
E 11	– Abschreibungen	0,00	0	5.170	5.170	5.170	5.170		53
	57303.534900 AfA Grundstücke mit sonstigen Gebäuden			5.170	5.170	5.170	5.170		
E 14	– Sonstige laufende Aufwendungen	244,28	1.000	1.000	1.000	1.000	1.000		56
	57303.564110 Gebäudeversicherungen	244,28	500	500	500	500	500		
	57303.568100 Grundsteuer		500	500	500	500	500		
E 15	Summe der laufenden Aufwendungen aus Verwaltungstätigkeit	5.960,74	18.850	13.520	13.520	13.520	13.520	Summe E 9 bis E 14	
E 16	Laufendes Ergebnis aus Verwaltungstätigkeit	2.169,57	-10.930	-5.600	-5.600	-5.600	-5.600	E 8 ./. E 15	
E 20	Ordentliches Ergebnis	2.169,57	-10.930	-5.600	-5.600	-5.600	-5.600	E 16 + E 19	
E 23	Jahresergebnis (Jahresüberschuss /Jahresfehlbetrag)	2.169,57	-10.930	-5.600	-5.600	-5.600	-5.600	Summe E 20 bis E 22	

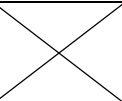
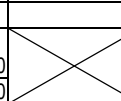
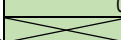


Ortsgemeinde Mogendorf

Teilhaushalt 6 Gestaltung, Umwelt

Haupt-Produkt	5	Gestaltung Umwelt
Produktbereich	57	Wirtschaft und Tourismus
Produkt	57303	Mehrzweckgebäude am Alexanderplatz

Teilhaushalt (6 Gestaltung, Umwelt)								Erläuterung	
lfd. Nr.	Teilfinanzhaushalt	Ergebnisse	Ansätze einschl. Nachträge	Ansätze	Planungsdaten	Planungsdaten	Planungsdaten	Rechen- vorschriften	Konto- nummer
		2024	2025	2026	2027	2028	2029		
in €									
F 5	+ Privatrechtliche Leistungsentgelte	8.130,31	7.920	7.920	7.920	7.920	7.920		641
	57303.641200 Mieten und Pachten	7.920,00	7.920	7.920	7.920	7.920	7.920		
	57303.641220 Mietnebenkosten	210,31							
F 8	Summe der laufenden Einzahlungen aus Verwaltungstätigkeit	8.130,31	7.920	7.920	7.920	7.920	7.920	Summe F 1 bis F 7	
F 10	– Auszahlungen für Sach- und Dienstleistungen	5.716,46	17.850	7.350	7.350	7.350	7.350		72
	57303.722110 Gas	4.386,50	5.200	4.000	4.000	4.000	4.000		
	57303.722120 Strom	1.119,65	1.300	1.000	1.000	1.000	1.000		
	57303.722200 Wasser/Abwasser		800	800	800	800	800		
	57303.722300 Abfall	210,31	350	350	350	350	350		
	57303.723100 Unterhaltung der Grundstücke, Außenanlagen, Gebäude und Gebäudeeinrichtungen		10.000	1.000	1.000	1.000	1.000		
	57303.723200 Bewirtschaftung d Grundstücke, Außenanlagen, Gebäude u Gebäudeeinrichtungen		200	200	200	200	200		
F 14	– Sonstige laufende Auszahlungen	244,28	1.000	1.000	1.000	1.000	1.000	76 J. 7695	7600-7694, 7696-7699
	57303.764110 Gebäudeversicherungen	244,28	500	500	500	500	500		
	57303.768100 Grundsteuer		500	500	500	500	500		
F 15	Summe der laufenden Auszahlungen aus Verwaltungstätigkeit	5.960,74	18.850	8.350	8.350	8.350	8.350	Summe F 9 bis F 14	
F 16	Saldo der laufenden Ein- und Auszahlungen aus Verwaltungstätigkeit	2.169,57	-10.930	-430	-430	-430	-430	F 8 J. F 15	
F 20	Saldo der ordentlichen Ein- und Auszahlungen	2.169,57	-10.930	-430	-430	-430	-430	F 16 J. F 19	
F 23	Saldo der ordentlichen und außerordentlichen Ein- und Auszahlungen	2.169,57	-10.930	-430	-430	-430	-430	Summe F 20 bis F 22	
F 29	– Auszahlungen für Sachanlagen	6.018,00	100.000	7.500	0	0	0		785
	57303.785930 Auszahlungen für Baumaßnahmen (Anlagen im Bau)	6.018,00	100.000	7.500					
F 32	Summe der Auszahlungen aus Investitionstätigkeit	6.018,00	100.000	7.500	0	0	0	Summe F 28 bis F 31	
F 33	Saldo der Ein- und Auszahlungen aus Investitionstätigkeit	-6.018,00	-100.000	-7.500	0	0	0	F 27 J. F 32	
F 34	Finanzmittelüberschuss/ Finanzmittelfehlbetrag	-3.848,43	-110.930	-7.930	-430	-430	-430	F 23 + F 33	

Investitionsübersicht									
Teilhaushalt	Produkt (Leistung)		bis einschließlich des Haushalts- vorjahres bereitgestellte Mittel	Ansatz	Planungsdaten	Planungsdaten	Planungsdaten	Planungsdaten der weiteren Haushaltsjahre bis zum Abschluss der Maßnahme	Gesamtein-/ -auszahlungen (über den Gesamtzeitraum der Maßnahme)
				2026	2027	2028	2029		
in €									
5730320243029 Dorferneuerung Umbau Mehrzweckgebäude am Alexanderplatz									
6	57303	Summe der Einzahlungen aus Investitionstätigkeit	0,00	0	0	0	0	0	0,00
		Summe der Auszahlungen aus Investitionstätigkeit	0,00	7.500	0	0	0	0	0,00
		darunter							
		mit Verpflichtungsermächtigungen in Vorjahren bereits gebunden		0	0	0	0	0	
		Verpflichtungsermächtigungen			0	0	0	0	
		Saldo der Ein- und Auszahlungen aus Investitionstätigkeit	0,00	-7.500	0	0	0	0	0,00



Ortsgemeinde Mogendorf

Teilhaushalt 7 Zentrale Finanzdienste

Dem Teilhaushalt zugeordnete Produkte: 61 Allgemeine Finanzwirtschaft

Teilhaushalt (7 Zentrale Finanzdienste)								Erläuterung	
lfd. Nr.	Teilergebnishaushalt	Ergebnisse	Ansätze einschl. Nachträge	Ansätze	Planungsdaten	Planungsdaten	Planungsdaten	Rechen- vorschriften	Konto- nummer
		2024	2025	2026	2027	2028	2029		
		in €							
E 1	+ Steuern und ähnliche Abgaben	3.375.527,20	3.403.540	3.438.160	3.575.210	3.684.460	3.801.200		40
E 7	+ Sonstige laufende Erträge	519.112,00	47.690	0	0	0	0		451-452, 46
E 8	Summe der laufenden Erträge aus Verwaltungstätigkeit	3.894.639,20	3.451.230	3.438.160	3.575.210	3.684.460	3.801.200	Summe E 1 bis E 7	
E 12	– Zuwendungen, Umlagen und sonstige Transferaufwendungen	2.769.004,75	2.571.850	2.591.050	2.667.380	2.770.760	2.860.050		54
E 14	– Sonstige laufende Aufwendungen	48.760,00	0	0	0	0	0		56
E 15	Summe der laufenden Aufwendungen aus Verwaltungstätigkeit	2.817.764,75	2.571.850	2.591.050	2.667.380	2.770.760	2.860.050	Summe E 9 bis E 14	
E 16	Laufendes Ergebnis aus Verwaltungstätigkeit	1.076.874,45	879.380	847.110	907.830	913.700	941.150	E 8 ./. E 15	
E 17	+ Zinserträge und sonstige Finanzerträge	151.996,44	52.010	24.010	11.010	7.010	4.010		47
E 18	– Zinsaufwendungen und sonstige Finanzaufwendungen	3.427,80	1.000	1.000	1.000	1.000	1.000	E 17 ./. E 18	57
E 19	Saldo der Zins- und sonstigen Finanzerträge und -aufwendungen	148.568,64	51.010	23.010	10.010	6.010	3.010		
E 20	Ordentliches Ergebnis	1.225.443,09	930.390	870.120	917.840	919.710	944.160	E 16 + E 19	
E 23	Jahresergebnis (Jahresüberschuss /Jahresfehlbetrag)	1.225.443,09	930.390	870.120	917.840	919.710	944.160	Summe E 20 bis E 22	



Ortsgemeinde Mogendorf

Teilhaushalt 7 Zentrale Finanzdienste

Teilhaushalt (7 Zentrale Finanzdienste)								Erläuterung	
lfd. Nr.	Teilfinanzhaushalt	Ergebnisse	Ansätze einschl. Nachträge	Ansätze	Planungsdaten	Planungsdaten	Planungsdaten	Rechen- vorschriften	Konto- nummer
		2024	2025	2026	2027	2028	2029		
in €									
F 1	+ Steuern und ähnliche Abgaben	3.307.690,75	3.403.540	3.438.160	3.575.210	3.684.460	3.801.200		60
F 8	Summe der laufenden Einzahlungen aus Verwaltungstätigkeit	3.307.690,75	3.403.540	3.438.160	3.575.210	3.684.460	3.801.200	Summe F 1 bis F 7	
F 11	– Zuwendungen, Umlagen und sonstige Transferauszahlungen	2.776.971,55	2.571.850	2.591.050	2.667.380	2.770.760	2.860.050		74
F 15	Summe der laufenden Auszahlungen aus Verwaltungstätigkeit	2.776.971,55	2.571.850	2.591.050	2.667.380	2.770.760	2.860.050	Summe F 9 bis F 14	
F 16	Saldo der laufenden Ein- und Auszahlungen aus Verwaltungstätigkeit	530.719,20	831.690	847.110	907.830	913.700	941.150	F 8 J. F 15	
F 17	+ Zins- und sonstige Finanzeinzahlungen	123.289,16	52.010	24.010	11.010	7.010	4.010		67
F 18	– Zins- und sonstige Finanzauszahlungen	3.427,80	1.000	1.000	1.000	1.000	1.000		77
F 19	Saldo der Zins- und sonstigen Finanzein- und -auszahlungen	119.861,36	51.010	23.010	10.010	6.010	3.010	F 17 J. F 18	
F 20	Saldo der ordentlichen Ein- und Auszahlungen	650.580,56	882.700	870.120	917.840	919.710	944.160	F 16 J. F 19	
F 23	Saldo der ordentlichen und außerordentlichen Ein- und Auszahlungen	650.580,56	882.700	870.120	917.840	919.710	944.160	Summe F 20 bis F 22	
F 34	Finanzmittelüberschuss/ Finanzmittelfehlbetrag	650.580,56	882.700	870.120	917.840	919.710	944.160	F 23 + F 33	
F 38	Veränderung der liquiden Mittel (ohne durchlaufende Gelder)	834.608,86	3.416.710	1.460.140	187.190	-373.070	248.320	(695+696) J. (795+796)	
F 40	Saldo der Ein- und Auszahlungen aus Finanzierungstätigkeit	834.608,86	3.416.710	1.460.140	187.190	-373.070	248.320	Summe F 37 bis F 39	



Ortsgemeinde Mogendorf

Teilhaushalt 7 Zentrale Finanzdienste

Haupt-Produkt	6	Zentrale Finanzleistungen
Produktbereich	61	Allgemeine Finanzwirtschaft
Produkt	61101	Steuern, allgemeine Zuweisungen, allgemeine Umlagen

Wesentliche Produkte des Teilhaushaltes (7 Zentrale Finanzdienste)	
Produkt:	61101 Steuern, allgemeine Zuweisungen, allgemeine Umlagen
Produktverantwortlich:	O. Isola
Auftragsgrundlage:	Gesetze, Verordnungen, Satzungen, Beschlüsse
Zielgruppe:	Gebietskörperschaften, Verwaltung
Produkt- / Leistungsbeschreibung:	Allgemeine Deckungsmittel, wie z.B. Steuern, Finanzzuweisungen, Umlagen verwalten
Ziele:	Sicherung der kommunalen Finanzwirtschaft&
Produkt:	61101 Steuern, allgemeine Zuweisungen, allgemeine Umlagen
Produktverantwortlich:	O. Isola
Auftragsgrundlage:	Gesetze, Verordnungen, Satzungen, Beschlüsse
Zielgruppe:	Gebietskörperschaften, Verwaltung
Produkt- / Leistungsbeschreibung:	Allgemeine Deckungsmittel, wie z.B. Steuern, Finanzzuweisungen, Umlagen verwalten
Ziele:	Sicherung der kommunalen Finanzwirtschaft&
Erläuterungen	

Teilhaushalt (7 Zentrale Finanzdienste)								Erläuterung	
lfd. Nr.	Teilergebnishaushalt	Ergebnisse	Ansätze einschl. Nachträge	Ansätze	Planungsdaten	Planungsdaten	Planungsdaten	Rechen- vorschriften	Konto- nummer
		2024	2025	2026	2027	2028	2029		
in €									
E 1	+ Steuern und ähnliche Abgaben	3.375.527,20	3.403.540	3.438.160	3.575.210	3.684.460	3.801.200		40
	61101.401100 Grundsteuer A Erläuterungen: Der Hebesatz Grundsteuer A beträgt 345 v.H..	901,09	900	1.900	1.900	1.900	1.900		
	61101.401200 Grundsteuer B Erläuterungen: Die Grundsteuer B wird ab dem Jahr 2026 auf den Konten 61101.401500, 61101.401600 und 61101.401700 verbucht.	337.230,59	336.080						
	61101.401300 Gewerbsteuer Erläuterungen: Der Ansatz der Gewerbsteuer wurde anhand der vorliegenden Daten prognostiziert, der Hebesatz beträgt 380 v.H..	1.994.022,68	2.000.000	2.000.000	2.042.000	2.084.880	2.201.640		
	61101.401500 Grundsteuer B1 (unbebaute Grundstücke; i.S.v. § 246 BewG) Erläuterungen: Der Hebesatz für die Grundsteuer B1 (unbebaute Grundstücke) beträgt 750 v.H..			13.920	14.100	14.300	14.500		
	61101.401600 Grundsteuer B2 (Wohngrundstücke; i.S.v. § 248 i.V.m. § 249 Abs. 1 Nr. 1-4 BewG) Erläuterungen: Der Hebesatz für die Grundsteuer B2 (Wohngrundstücke) beträgt 480 v.H..			146.470	148.370	150.300	152.250		
	61101.401700 Grundsteuer B3 (Nichtwohngrundstücke; i.S.v. § 248 i.V.m. § 249 Abs. 1 Nr. 5-8 BewG) Erläuterungen: Der Hebesatz für die Grundsteuer B3 (Nichtwohngrundstücke) beträgt 750 v.H..			124.700	126.320	127.960	129.630		



Ortsgemeinde Mogendorf

Teilhaushalt 7 Zentrale Finanzdienste

Haupt-Produkt	6	Zentrale Finanzleistungen
Produktbereich	61	Allgemeine Finanzwirtschaft
Produkt	61101	Steuern, allgemeine Zuweisungen, allgemeine Umlagen

Teilhaushalt (7 Zentrale Finanzdienste)								Erläuterung	
lfd. Nr.	Teilergebnishaushalt	Ergebnisse	Ansätze einschl. Nachträge 2025	Ansätze 2026	Planungsdaten 2027	Planungsdaten 2028	Planungsdaten 2029	Rechen- vorschriften	Konto- nummer
		in €							
	61101.402100	Gemeindeanteil an der Einkommensteuer Erläuterungen: Der Gemeindeanteil an der Einkommensteuer errechnet sich aus der vorliegenden letzten Steuerschätzung des Landes, multipliziert mit der entsprechenden Schlüsselzahl der Ortsgemeinde Mogendorf.	729.072,20	765.830	802.370	830.760	857.500	896.350	
	61101.402200	Gemeindeanteil an der Umsatzsteuer Erläuterungen: Für den Wegfall der Gewerbesteuer erhalten die Kommunen einen Anteil an der Umsatzsteuer (nach Schlüsselzahl).	215.227,62	215.030	263.100	324.100	357.350	312.370	
	61101.403300	Hundesteuer	2.820,00	2.820	2.500	2.500	2.500	2.500	
	61101.405210	Familienleistungsausgleich Erläuterungen: Veranschlagung aufgrund der neuesten Steuerschätzung.	96.253,02	82.880	83.200	85.160	87.770	90.060	
E 7	+ Sonstige laufende Erträge		519.112,00	47.690	0	0	0	0	451-452, 46
	61101.466120	Erträge aus der Auflösung von Sonderposten mit Rücklageanteil	519.112,00	47.690					
E 8	Summe der laufenden Erträge aus Verwaltungstätigkeit		3.894.639,20	3.451.230	3.438.160	3.575.210	3.684.460	3.801.200	Summe E 1 bis E 7
E 12	- Zuwendungen, Umlagen und sonstige Transferaufwendungen		2.769.004,75	2.571.850	2.591.050	2.667.380	2.770.760	2.860.050	54
	61101.543100	Gewerbesteuerumlage Erläuterungen: Der Betrag der Gewerbesteuerumlage errechnet sich aus dem Gewerbesteueraufkommen. Der Gesamtvervielfältiger beträgt seit 2020 35,0 v.H..	179.732,75	184.200	184.200	188.100	192.030	202.780	
	61101.544120	Finanzausgleichsumlage Erläuterungen: Die Höhe der Finanzausgleichsumlage ist abhängig von der Steuerkraft.	85.384,00	77.210	80.550	80.550	80.550	80.550	
	61101.544210	Kreisumlage Erläuterungen: Die Kreisumlage steigt um 2.530 € aufgrund der höheren Steuerkraft der Ortsgemeinde (+ 5.900 €) gegenüber dem Vorjahr. Der Hebesatz der Kreisumlage beträgt voraussichtlich unverändert 43 v.H..	1.419.376,00	1.329.500	1.332.030	1.373.500	1.430.450	1.475.420	
	61101.544231	Verbandsgemeindeumlage Erläuterungen: Die Verbandsgemeindeumlage erhöht sich um 32.800 € aufgrund der voraussichtlichen Hebesatzerhöhung von 31 v.H. auf 32 v.H. sowie der höheren Steuerkraft der Ortsgemeinde (+ 5.900 €) gegenüber dem Vorjahr.	1.047.635,00	958.480	991.280	1.022.140	1.064.520	1.097.980	



Ortsgemeinde Mogendorf

Teilhaushalt 7 Zentrale Finanzdienste

Haupt-Produkt	6	Zentrale Finanzleistungen
Produktbereich	61	Allgemeine Finanzwirtschaft
Produkt	61101	Steuern, allgemeine Zuweisungen, allgemeine Umlagen

Teilhaushalt (7 Zentrale Finanzdienste)								Erläuterung	
Ifd. Nr.	Teilergebnishaushalt	Ergebnisse	Ansätze einschl. Nachträge	Ansätze	Planungsdaten	Planungsdaten	Planungsdaten	Rechen- vorschriften	Konto- nummer
		2024	2025	2026	2027	2028	2029		
		in €							
	Verbandsgemeindeumlage für ungedeckte Sozialhilfe Erläuterungen: Veranschlagt ist hier der besondere Verbandsgemeindeumlagenanteil für die ungedeckten Sozialhilfekosten des Jahres 2026 (voraussichtliche Kosten) in Höhe von 0,09662612 v.H.. Der Umlagesatz verringert sich gegenüber dem Vorjahr um 0,7253257388 v.H..	36.877,00	22.460	2.990	3.090	3.210	3.320		
E 14	– Sonstige laufende Aufwendungen	47.690,00	0	0	0	0	0		56
	61101.565600 Einstellungen u Zuschreib in die SOPO	47.690,00							
E 15	Summe der laufenden Aufwendungen aus Verwaltungstätigkeit	2.816.694,75	2.571.850	2.591.050	2.667.380	2.770.760	2.860.050	Summe E 9 bis E 14	
E 16	Laufendes Ergebnis aus Verwaltungstätigkeit	1.077.944,45	879.380	847.110	907.830	913.700	941.150	E 8 J. E 15	
E 17	+ Zinserträge und sonstige Finanzerträge	6.014,80	2.000	2.000	2.000	2.000	2.000		47
	61101.472100 Stundungszinsen	2.625,00	1.000	1.000	1.000	1.000	1.000		
	61101.479200 Vollverzinsung aus Gewerbesteuer (§ 233a AO) Erläuterungen: Zinserträge aus der Verzinsung der Gewerbesteuerveranlagungen.	3.389,80	1.000	1.000	1.000	1.000	1.000		
E 18	– Zinsaufwendungen und sonstige Finanzaufwendungen	3.427,80	1.000	1.000	1.000	1.000	1.000	E 17 J. E 18	57
	61101.579100 Zinsaufwendungen aus der Vollverzinsung der Gewerbesteuer (§ 233a AO) Erläuterungen: Verzinsung der erstatteten Gewerbesteuern aus Vorjahren.	3.427,80	1.000	1.000	1.000	1.000	1.000		
E 19	Saldo der Zins- und sonstigen Finanzerträge und -aufwendungen	2.587,00	1.000	1.000	1.000	1.000	1.000		
E 20	Ordentliches Ergebnis	1.080.531,45	880.380	848.110	908.830	914.700	942.150	E 16 + E 19	
E 23	Jahresergebnis (Jahresüberschuss /Jahresfehlbetrag)	1.080.531,45	880.380	848.110	908.830	914.700	942.150	Summe E 20 bis E 22	



Ortsgemeinde Mogendorf

Teilhaushalt 7 Zentrale Finanzdienste

Haupt-Produkt	6	Zentrale Finanzleistungen
Produktbereich	61	Allgemeine Finanzwirtschaft
Produkt	61101	Steuern, allgemeine Zuweisungen, allgemeine Umlagen

Teilhaushalt (7 Zentrale Finanzdienste)								Erläuterung	
lfd. Nr.	Teilfinanzhaushalt	Ergebnisse	Ansätze einschl. Nachträge	Ansätze	Planungsdaten	Planungsdaten	Planungsdaten	Rechen- vorschriften	Konto- nummer
		2024	2025	2026	2027	2028	2029		
		in €							
F 1	+ Steuern und ähnliche Abgaben	3.307.690,75	3.403.540	3.438.160	3.575.210	3.684.460	3.801.200		60
	61101.601100 Grundsteuer A	903,40	900	1.900	1.900	1.900	1.900		
	61101.601200 Grundsteuer B	334.476,07	336.080						
	61101.601300 Gewerbesteuer	1.951.384,12	2.000.000	2.000.000	2.042.000	2.084.880	2.201.640		
	61101.601500 Grundsteuer B1 (unbebaute Grundstücke; i.S.v. § 246 BewG)			13.920	14.100	14.300	14.500		
	61101.601600 Grundsteuer B2 (Wohngrundstücke; i.S.v. § 248 i.V.m. § 249 Abs. 1 Nr. 1-4 BewG)			146.470	148.370	150.300	152.250		
	61101.601700 Grundsteuer B3 (Nichtwohngrundstücke; i.S.v. § 248 i.V.m. § 249 Abs. 1 Nr. 5-8 BewG)			124.700	126.320	127.960	129.630		
	61101.602100 Gemeindeanteil an der Einkommensteuer	711.378,96	765.830	802.370	830.760	857.500	896.350		
	61101.602200 Gemeindeanteil an der Umsatzsteuer	209.648,57	215.030	263.100	324.100	357.350	312.370		
	61101.603300 Hundesteuer	2.864,67	2.820	2.500	2.500	2.500	2.500		
	61101.605210 Familienleistungsausgleich	97.034,96	82.880	83.200	85.160	87.770	90.060		
F 8	Summe der laufenden Einzahlungen aus Verwaltungstätigkeit	3.307.690,75	3.403.540	3.438.160	3.575.210	3.684.460	3.801.200	Summe F 1 bis F 7	
F 11	– Zuwendungen, Umlagen und sonstige Transferauszahlungen	2.776.971,55	2.571.850	2.591.050	2.667.380	2.770.760	2.860.050		74
	61101.743100 Gewerbesteuerumlage	187.699,55	184.200	184.200	188.100	192.030	202.780		
	61101.744120 Finanzausgleichsumlage	85.384,00	77.210	80.550	80.550	80.550	80.550		
	61101.744210 Kreisumlage	1.419.376,00	1.329.500	1.332.030	1.373.500	1.430.450	1.475.420		
	61101.744231 Verbandsgemeindeumlage	1.047.635,00	958.480	991.280	1.022.140	1.064.520	1.097.980		
	61101.744232 Verbandsgemeindeumlage für ungedeckte Sozialhilfe	36.877,00	22.460	2.990	3.090	3.210	3.320		
F 15	Summe der laufenden Auszahlungen aus Verwaltungstätigkeit	2.776.971,55	2.571.850	2.591.050	2.667.380	2.770.760	2.860.050	Summe F 9 bis F 14	
F 16	Saldo der laufenden Ein- und Auszahlungen aus Verwaltungstätigkeit	530.719,20	831.690	847.110	907.830	913.700	941.150	F 8 ./. F 15	
F 17	+ Zins- und sonstige Finanzzinzleistungen	5.510,65	2.000	2.000	2.000	2.000	2.000		67
	61101.672100 Stundungszinsen	2.225,00	1.000	1.000	1.000	1.000	1.000		
	61101.679200 Vollverzinsung aus Gewerbesteuer (§ 233a AO)	3.285,65	1.000	1.000	1.000	1.000	1.000		
F 18	– Zins- und sonstige Finanzauszahlungen	3.427,80	1.000	1.000	1.000	1.000	1.000		77
	61101.779100 Zinsauszahlungen aus der Vollverzinsung der Gewerbesteuer (§ 233a AO)	3.427,80	1.000	1.000	1.000	1.000	1.000		
F 19	Saldo der Zins- und sonstigen Finanzzinz- und -auszahlungen	2.082,85	1.000	1.000	1.000	1.000	1.000	F 17 ./. F 18	
F 20	Saldo der ordentlichen Ein- und Auszahlungen	532.802,05	832.690	848.110	908.830	914.700	942.150	F 16 ./. F 19	
F 23	Saldo der ordentlichen und außerordentlichen Ein- und Auszahlungen	532.802,05	832.690	848.110	908.830	914.700	942.150	Summe F 20 bis F 22	
F 34	Finanzmittelüberschuss/ Finanzmittelfehlbetrag	532.802,05	832.690	848.110	908.830	914.700	942.150	F 23 + F 33	



Ortsgemeinde Mogendorf

Teilhaushalt 7 Zentrale Finanzdienste

Haupt-Produkt	6	Zentrale Finanzleistungen
Produktbereich	61	Allgemeine Finanzwirtschaft
Produkt	61201	Sonstige allgemeine Finanzwirtschaft

Wesentliche Produkte des Teilhaushaltes (7 Zentrale Finanzdienste)	
Produkt:	61201 Sonstige allgemeine Finanzwirtschaft
Produktverantwortlich:	O. Isola
Auftragsgrundlage:	Beschlüsse, Gesetze, Anweisungen
Zielgruppe:	Gremien und Kreditinstitute
Produkt- / Leistungsbeschreibung:	Zentrale Darlehensverwaltungen, Kapitalverwaltung und -verzinsung
Ziele:	Optimierung der Zinsaufwendungen und -erträge
Produkt:	61201 Sonstige allgemeine Finanzwirtschaft
Produktverantwortlich:	O. Isola
Auftragsgrundlage:	Beschlüsse, Gesetze, Anweisungen
Zielgruppe:	Gremien und Kreditinstitute
Produkt- / Leistungsbeschreibung:	Zentrale Darlehensverwaltungen, Kapitalverwaltung und -verzinsung
Ziele:	Optimierung der Zinsaufwendungen und -erträge
Erläuterungen	

Teilhaushalt (7 Zentrale Finanzdienste)								Erläuterung	
lfd. Nr.	Teilergebnishaushalt	Ergebnisse 2024	Ansätze einschl. Nachträge 2025	Ansätze 2026	Planungsdaten 2027	Planungsdaten 2028	Planungsdaten 2029	Rechen- vorschriften	Konto- nummer
in €									
E 14	– Sonstige laufende Aufwendungen	1.070,00	0	0	0	0	0		56
	61201.565520 Pauschalwertberichtigung	1.070,00							
E 15	Summe der laufenden Aufwendungen aus Verwaltungstätigkeit	1.070,00	0	0	0	0	0	Summe E 9 bis E 14	
E 16	Laufendes Ergebnis aus Verwaltungstätigkeit	-1.070,00	0	0	0	0	0	E 8./E 15	
E 17	+ Zinserträge und sonstige Finanzerträge	145.981,64	50.010	22.010	9.010	5.010	2.010		47
	61201.471430 Zinserträge für Kredite von Gemeinden und Gemeindeverbänden Erläuterungen: Zinserträge aus positiven Kassenständen.	145.974,17	50.000	22.000	9.000	5.000	2.000		
	61201.478100 Dividenden (Erträge aus Wertpapieren des Anlagevermögens)	7,47	10	10	10	10	10		
E 19	Saldo der Zins- und sonstigen Finanzerträge und -aufwendungen	145.981,64	50.010	22.010	9.010	5.010	2.010		
E 20	Ordentliches Ergebnis	144.911,64	50.010	22.010	9.010	5.010	2.010	E 16 + E 19	
E 23	Jahresergebnis (Jahresüberschuss /Jahresfehlbetrag)	144.911,64	50.010	22.010	9.010	5.010	2.010	Summe E 20 bis E 22	



Ortsgemeinde Mogendorf

Teilhaushalt 7 Zentrale Finanzdienste

Haupt-Produkt	6	Zentrale Finanzleistungen
Produktbereich	61	Allgemeine Finanzwirtschaft
Produkt	61201	Sonstige allgemeine Finanzwirtschaft

Teilhaushalt (7 Zentrale Finanzdienste)								Erläuterung	
lfd. Nr.	Teilfinanzhaushalt	Ergebnisse	Ansätze einschl. Nachträge	Ansätze	Planungsdaten	Planungsdaten	Planungsdaten	Rechen- vorschriften	Konto- nummer
		2024	2025	2026	2027	2028	2029		
in €									
F 17	+ Zins- und sonstige Finanzeinzahlungen	117.778,51	50.010	22.010	9.010	5.010	2.010		67
	61201.671430 Zinseinzahlungen für Kredite von Gemeinden und Gemeindeverbänden	117.771,04	50.000	22.000	9.000	5.000	2.000		
	61201.678100 Dividenden (Einzahlungen aus Wertpapieren des Anlagevermögens)	7,47	10	10	10	10	10		
F 19	Saldo der Zins- und sonstigen Finanzein- und - auszahlungen	117.778,51	50.010	22.010	9.010	5.010	2.010	F 17 J. F 18	
F 20	Saldo der ordentlichen Ein- und Auszahlungen	117.778,51	50.010	22.010	9.010	5.010	2.010	F 16 J. F 19	
F 23	Saldo der ordentlichen und außerordentlichen Ein- und Auszahlungen	117.778,51	50.010	22.010	9.010	5.010	2.010	Summe F 20 bis F 22	
F 34	Finanzmittelüberschuss/ Finanzmittelfehlbetrag	117.778,51	50.010	22.010	9.010	5.010	2.010	F 23 + F 33	
F 38	Veränderung der liquiden Mittel (ohne durchlaufende Gelder)	834.608,86	3.416.710	1.460.140	187.190	-373.070	248.320	(695+696) J. (795+796)	
F 40	Saldo der Ein- und Auszahlungen aus Finanzierungstätigkeit	834.608,86	3.416.710	1.460.140	187.190	-373.070	248.320	Summe F 37 bis F 39	



Ortsgemeinde Mogendorf

2026 2026

Übersicht über Investitionen und Investitionsförderungsmaßnahmen im Haushaltsjahr 2026

Planungsstelle				Bezeichnung der Investitionsmaßnahme	Haushaltsansatz 2026	
Nr.	Produkt	Maßnahme	Konto		Einzahlung	Auszahlung
1	11401	1140199991006	785100	Allgemeine Grundstücksankäufe		30.000,00
2	11401	1140120253028	785920	Dorferneuerungsmaßnahme Gebäudeerwerb im Ortskern N.N.		150.000,00
3	11402	1140299992006	785710	Arbeitsgeräte Bauhof (Wert größer 1.000 € netto)		5.000,00
4	28101	2810199993032	785930	Maßnahmen Bürgerbudget (davon 10.000 € aus 2025 für einen Trinkwasserbrunnen)		20.000,00
5	42402	3018	785930	Maßnahme "Umgestaltung Freizeitanlage - Weg und Spielplatz"		80.000,00
6	42402	4240220243027	785930	Gebäude Freizeitanlage		50.000,00
7	54101	4001	785930	Landespflegerischer Ausgleich Ausbau Waldstraße, Obere Waldstraße und Steinweg		1.580,00
8	54101	4014	785930	Nebenanlagen Am Bollscheid - Friedhof		50.000,00
9	54101	4041	785910	Grundstücksankauf Neubaugebiet "Zugemäch II" einschließlich Ausgleichsflächen		100.000,00
10	54101	4041	785930	Baumaßnahme Erschließung Neubaugebiet "Zugemäch II"		20.000,00
11	54101	4051	785910	Grundstücksankauf Gewerbegebiet Vielbacher Weg		20.000,00
12	54101	4051	785930	Baumaßnahme Erschließung Gewerbegebiet Vielbacher Weg		50.000,00
13	54101	5000	785330	Installation zusätzlicher Straßenleuchten		3.000,00
14	54101	5410120244027	781410	Bypass Mogendorf-Ransbach		85.000,00
15	54101	5410120254055	682590	Ausbaubeiträge Fußweg Hauptstraße-Fuhrgasse	7.500,00	
16	54101	5410120254055	785930	Fußweg Hauptstraße-Fuhrgasse		205.000,00
17	54101	5410120264056	785930	Parkplatz Gartenstraße		100.000,00
18	54101	5410120264057	785930	Baumaßnahme Ausbau Krugbäcker-, Westerwaldstraße Planungskosten		50.000,00
19	54101	5410199991007	785310	Ankauf von Infrastrukturvermögen/Verkehrsgrundstücke		1.000,00
20	55301	3019	785930	Generalsanierung Trauerhalle		500.000,00
21	57301	5730199992012	785710	Neueinrichtung Bürgermeisterbüro		15.000,00
22	57301	3001	785930	Investitionsmaßnahme Krugbäckerhalle		30.000,00
23	57301	5730120242008	681430	Kreiszuwendung Einrichtung Notfallpunkt/Notstromaggregat	7.500,00	
24	57301	5730120242008	785710	Einrichtung Notfallpunkt/Notstromaggregat		35.000,00
25	57303	5730320243029	785930	Dorferneuerung Umbau Mehrzweckgebäude am Alexanderplatz		7.500,00
				Ein- und Auszahlungen aus Investitionstätigkeit gesamt:	15.000,00	1.608.080,00
				Saldo der Ein- und Auszahlungen aus Investitionstätigkeit:		1.593.080,00



Haushaltsvermerke

1.	Innerhalb eines Teilhaushalts sind die Ansätze für Aufwendungen, mit Ausnahme der <ul style="list-style-type: none">• Personalaufwendungen,• Versorgungsaufwendungen,• Abschreibungen und Rückstellungen deckungsfähig, <u>soweit nachfolgend nichts anderes bestimmt ist.</u>
2.	Alle Personal- und Versorgungsaufwendungen sind gegenseitig deckungsfähig.
3.	Alle Abschreibungen sind gegenseitig deckungsfähig.
4.	Alle Aufwendungen für Rückstellungen sind gegenseitig deckungsfähig.
5.	Alle Auszahlungen für Sachanlagen (innerhalb der Auszahlungen aus Investitionstätigkeit) sind innerhalb des jeweiligen Teilfinanzhaushalts gegenseitig deckungsfähig.
6.	Alle Auszahlungen für Investitionszuwendungen (innerhalb der Auszahlungen aus Investitionstätigkeit) sind innerhalb des jeweiligen Teilfinanzhaushalts gegenseitig deckungsfähig.
7.	Aus der Deckungsfähigkeit herausgenommen sind die Aufwendungen für Verfügungsmittel und Repräsentationen.



Ortsgemeinde Mogendorf

Stellenplan der Ortsgemeinde: Mogendorf
für das Haushaltsjahr 2026

Produkt-Nr.	Organisationseinheit	Bes.-Gruppe	Zahl der Stellen			Stellenvermerke (ku,kw) und Erläuterungen (z.B. zu Planstellen, die nicht der allgemeinen Obergrenzenregelung unterliegen, oder zu wesentlichen Abweichungen gegenüber dem Stellenplan des Vorjahres	
	Laufbahn/Fachrichtung	Entgeltgruppe	für das kommen- de Haushalts- jahr	für das laufende Haushaltsjahr	tatsächl. Besetzung am 30.06.d.lfd.J.		
	Amtsbezeichnung		2026	2025	Bei Abweichung vom Soll: Angabe der Bes.-EntgGr.		
1	2	3	4	5	6	7	
5.4.1.01	Gemeindearbeiter	E 6	2	2	2		
5.4.1.01	Gemeindearbeiter	E 5	0,5	0	0		
5.5.1.01	Grünpflege	E 2	0	0,33	0,33	13 WoStd.	
5.7.3.01	Hausmeister/in	E 5	1	1	0,8		
	<u>Nachrichtlich:</u>						
1.1.1.01	Aushilfen	E 4	0	0,2	0		Schreibkraft
3.6.2.01	Aushilfen	SuE 2	0,3	0,3	0,3	3x4 WoStd.	Jugendarbeit
5.7.3.01	Aushilfen	E 1	0,4	0,2	0,4		2 Aushilfskräfte