

Dorfladen in Ebernhahn

Nachfolgend werden die Ergebnisse einer schriftlichen Befragung zum Thema Dorfladen in Ebernhahn dokumentiert mit dem Ziel Anforderungen und Akzeptanz zu ermitteln.

Die Befragung wurde in der Zeit vom 26. 01 – 05.03.2021 durchgeführt. Der Fragebogen wurde im Amtsblatt sowie auf der Homepage der Verbandsgemeinde Wirges veröffentlicht. Der ausgefüllte Bogen konnte im Briefkasten des Gemeindezentrums eingeworfen werden, alternativ bestand die Möglichkeit diesen digital zu übermitteln.

Die Ergebnisse werden, da wo sinnvoll, in Prozentwerten unter Angabe der Basis in absoluten Zahlen dargestellt.

Die Dokumentation orientiert sich am Ablauf des Fragebogens.

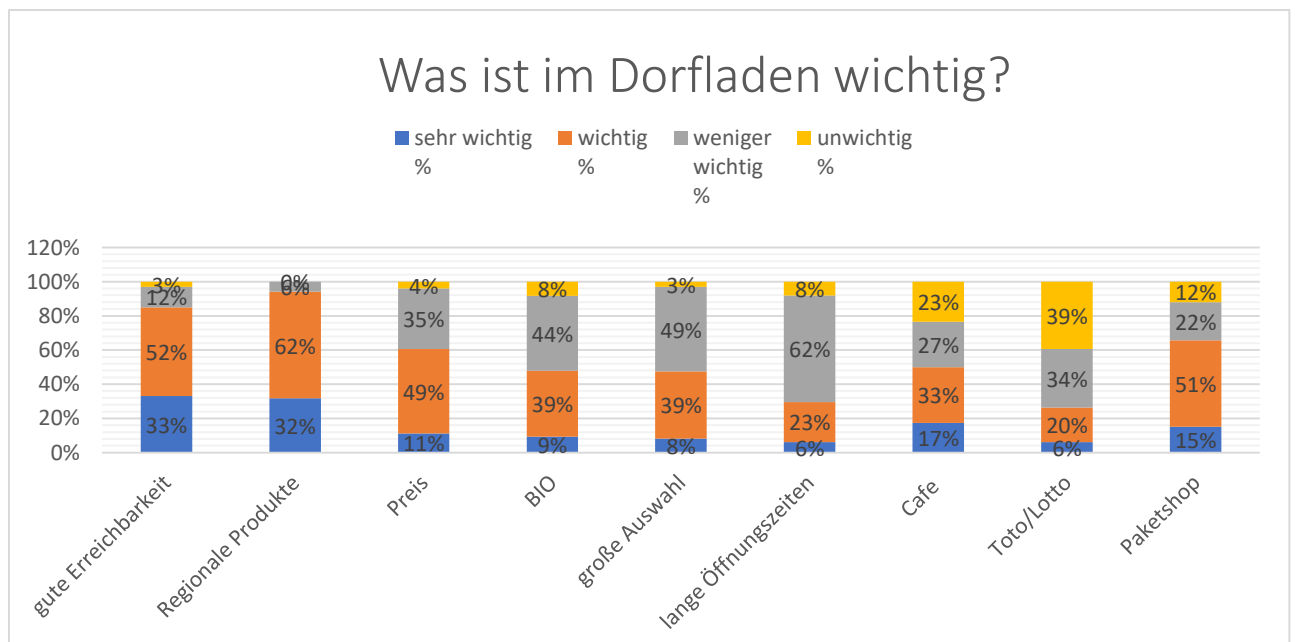
Insgesamt wurden n = 102 Fragebogen ausgewertet.

Frage 1: Versorgung mit Waren des täglichen Bedarfs

1.1 Was ist für Sie im Dorfladen wichtig?

- Antwortmöglichkeiten vorgeben -

	sehr wichtig %	Wichtig %	weniger wichtig %	Unwichtig %	Summe abs
gute Erreichbarkeit	33	52	12	3	100
Regionale Produkte	32	63	6	0	101
Preis	11	49	35	4	99
BIO	9	37	42	8	96
große Auswahl	8	38	48	3	97
lange Öffnungszeiten	6	23	61	8	98
Cafe	17	32	26	23	98
Toto/Lotto	6	20	34	39	99
Paketshop	15	50	22	12	99

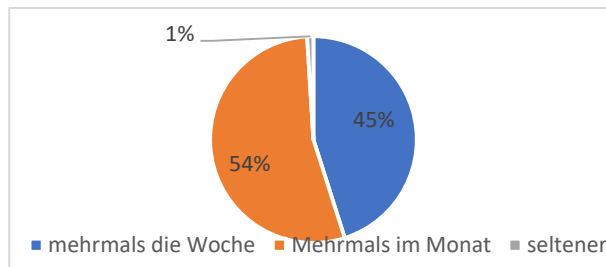


1.2 Wie oft würden Sie, auch wenn es unter Umständen ein geringer finanzieller Mehraufwand bedeutet, im Dorfladen Ebernhahn einkaufen?

- Antwortmöglichkeiten vorgeben -

1.2. Einkaufsfrequenz abs. 102
100%

mehrmals die Woche 45%
Mehrmals im Monat 54%
Seltener 1%

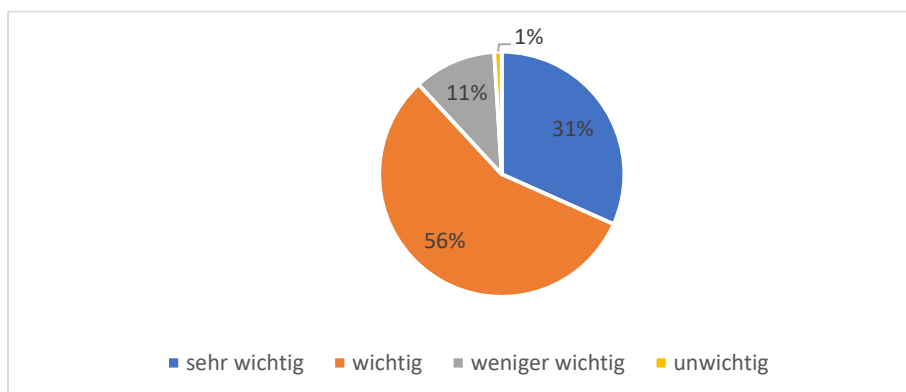


1.3 Wie wichtig wäre Ihnen Produkte von regionalen Anbietern?

- Antwortmöglichkeiten vorgeben -

1.3. Regionalangebot abs. 102
100 %

sehr wichtig 31%
wichtig 56%
weniger wichtig 11%
unwichtig 1%

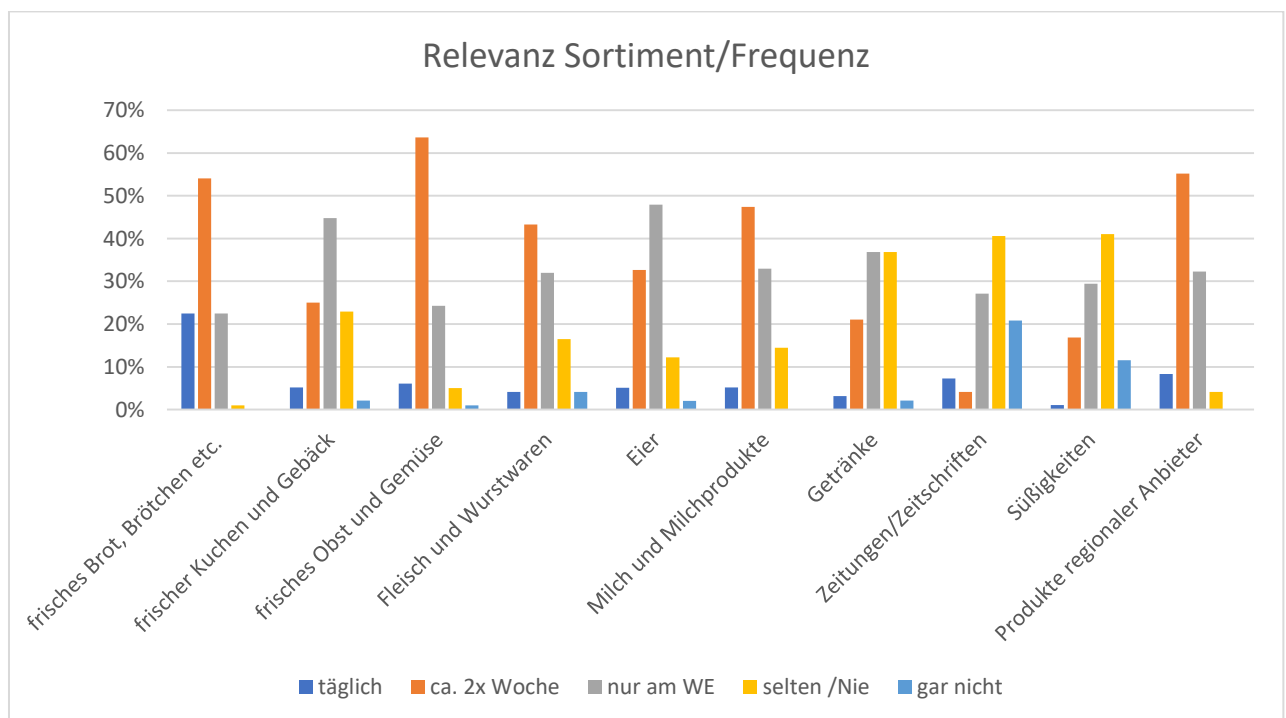


1.4 Welche Produkte würden Sie, wenn möglich und wie oft im Dorfladen einkaufen?

- Antwortmöglichkeiten vorgegeben -

Relevanz Sortiment/Frequenz

	Täglich	ca. 2x Woche	nur am WE	selten /Nie	gar nicht	Summe Abs.
	%	%	%	%	%	
frisches Brot, Brötchen etc.	22	53	22	1	0	98
frischer Kuchen und Gebäck	5	24	43	22	2	96
frisches Obst und Gemüse	6	63	24	5	1	99
Fleisch und Wurstwaren	4	42	31	16	4	97
Eier	5	32	47	12	2	98
Milch und Milchprodukte	5	46	32	14	0	97
Getränke	3	20	35	35	2	95
Zeitungen/Zeitschriften	7	4	26	39	20	96
Süßigkeiten	1	16	28	39	11	95
Produkte regionaler Anbieter	8	53	31	4	0	96
Durchschnitt	7	36	33	19	4	

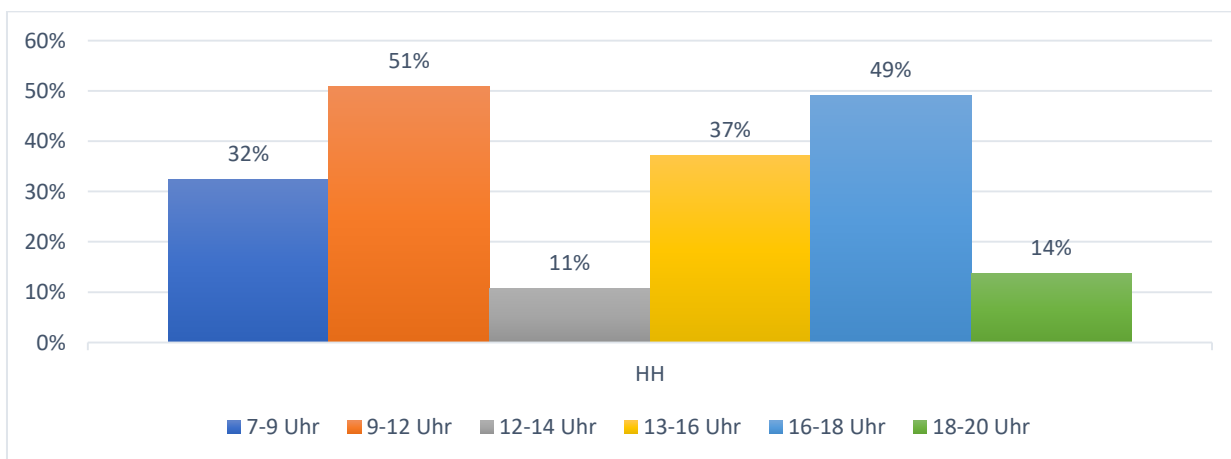


1.5 Zu welchen Tageszeiten würden Sie an Werktagen bevorzugt einkaufen?

- Mehrfachnennungen –

bevorzugte Tageszeiten Werktags

	HH	Alle
	%	%
7-9 Uhr	32%	17%
9-12 Uhr	51%	26%
12-14 Uhr	11%	6%
13-16 Uhr	37%	19%
16-18 Uhr	49%	25%
18-20 Uhr	14%	7%
Summe	198%	100%

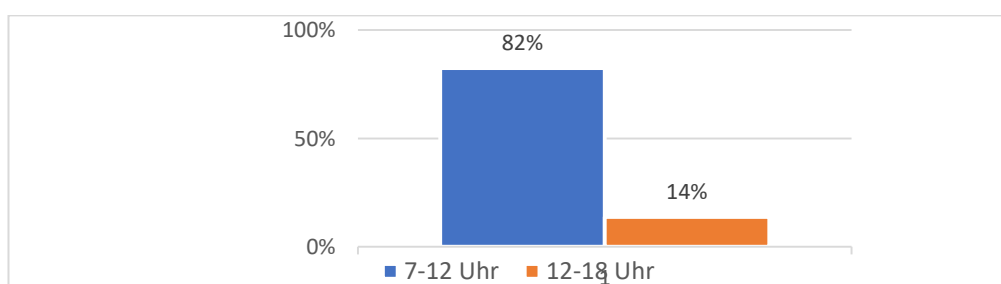


1.6 Zu welchen Tageszeiten würden Sie am Samstag bevorzugt einkaufen?

- Mehrfachnennungen –

Bevorzugte Tageszeiten Samstag

	Alle
	%
7-12 Uhr	82%
12-18 Uhr	14%

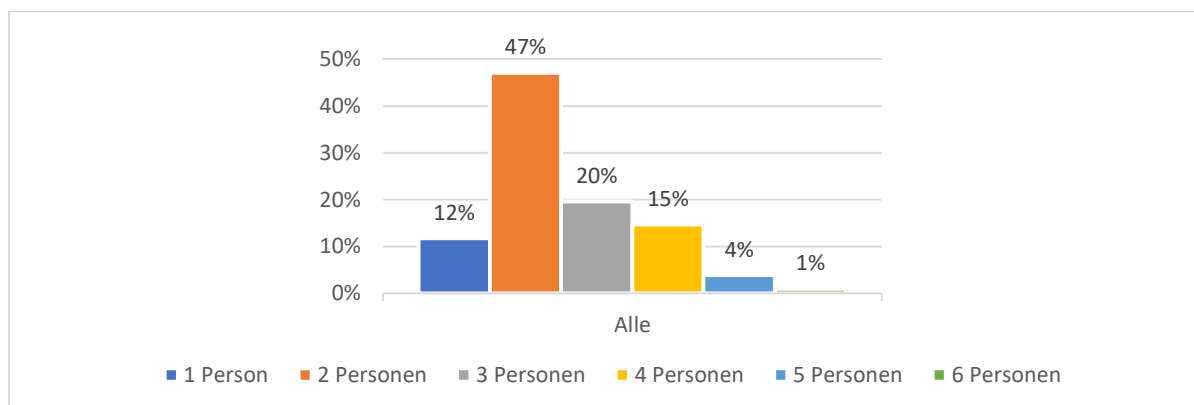


1.7 Wie viele Personen leben in Ihrem Haushalt?

- Antwortmöglichkeiten vorgeben -

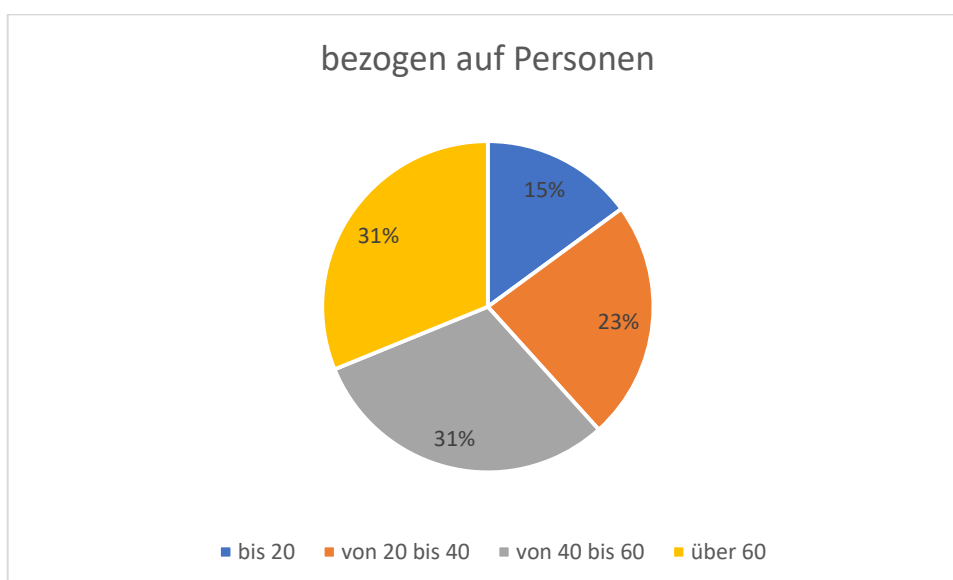
Personen im HH

	Alle
	%
1 Person	12%
2 Personen	47%
3 Personen	20%
4 Personen	15%
5 Personen	4%
6 Personen	1%
Durchschnitt	2,54 Personen



Alter Personen Im HH

		HH	alle
bis 20	23	23%	15%
von 20 bis 40	36	35%	23%
von 40 bis 60	47	46%	31%
über 60	48	47%	31%
Summe	154		
Mfn			



1.8 Hätten Sie Interesse, Erzeugnisse aus Ihrer eigenen Produktion im Dorfladen anzubieten?

- offene Frage –

Eigene Produkte im DL (offen)	abs	%
Eier	1	1%
Produktanbieter	5	5%

1.9 Ihre Sonstigen Wünsche und Anregungen?

- offene Frage –

Sonstiges (offen)		
Cafe/Treffpunkt	8	8%
Vorbestellung Internet	1	1%
Fachpersonal/Hilfeservice	2	2%
Lieferservice	3	3%
Zigaretten	2	2%
Blumen	1	1%
Post	2	2%
Bankautomat	1	1%
Eistruhe	2	2%
Hundefutter	1	1%
Parkplatz	1	1%
Bäckerei Familienbetrieb	1	1%
Genossenschaft	1	1%

mfn

Ebernhahn, 15.3.2021